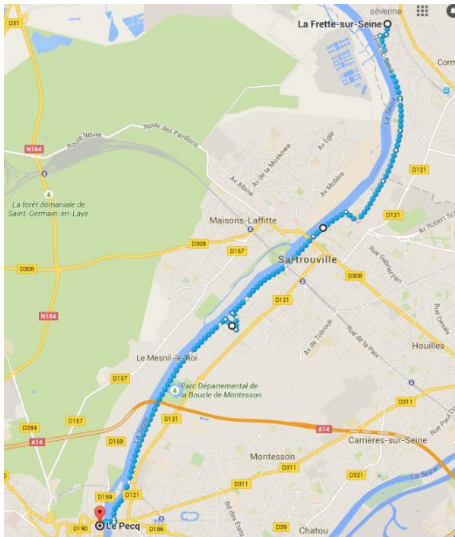


LE BOUT DU MONDE N'EST PAS INACCESSIBLE

1^{ère} journée, de Montigny-lès-Cormeilles à Versailles :

1^{ère} Demi-journée 12 km **Le GR®2**

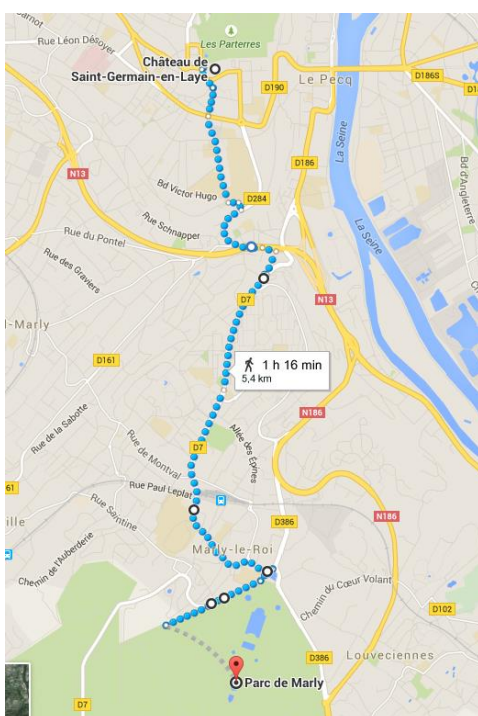
Suivre le GR2 en bord de Seine depuis La Frette jusqu'au Pecq via Chemin de Halage



Puis remonter jusqu'au Château de Saint-Germain hors GR® 2 : du pont du Pecq à la gare de Saint-Germain-en-Laye (RER A) : 1 km

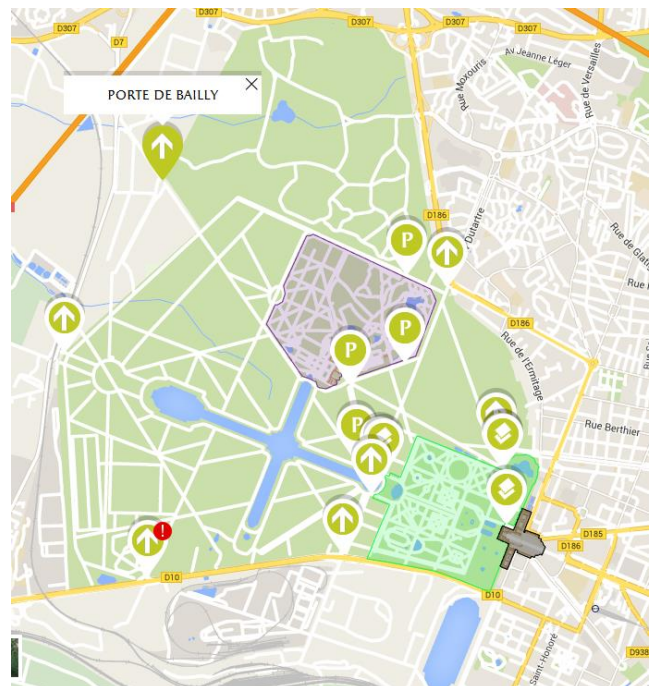
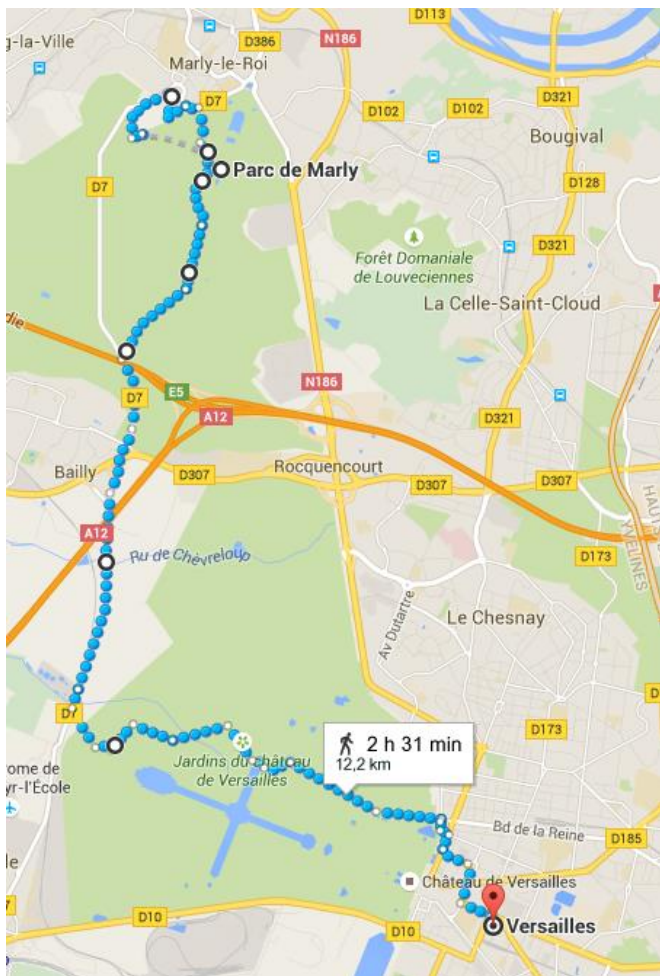
2^{ème} Demi-journée . 12 km

De Saint-Germain en Laye au Parc de Marly, emprunter la D7 : 5,4 km



Traverser le Domaine de Marly (<http://www.chateauversailles.fr/preparer-ma-visite/le-domaine-de-marly/visiter-le-domaine-de-marly>) : Route de Bacchus, Route de Maintenon, puis

- Rejoindre D7 Route de Marly puis Route de Saint-Cyr
- Continuer D7, longer Ferme de Gally jusqu'à La porte de Bailly qui permet d'accéder au Parc par la [Ferme de Gally](#)



Entrer dans le Parc du château de Versailles par **Porte de Bailly**



