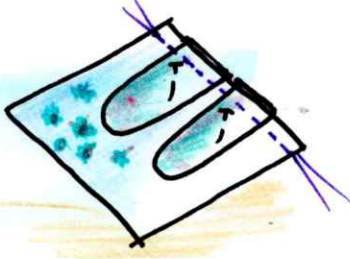
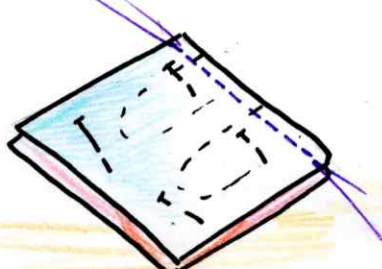
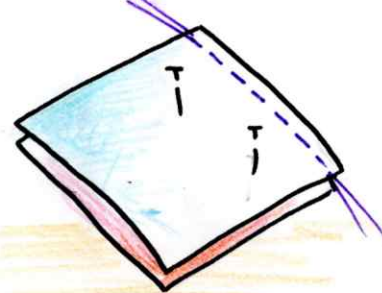

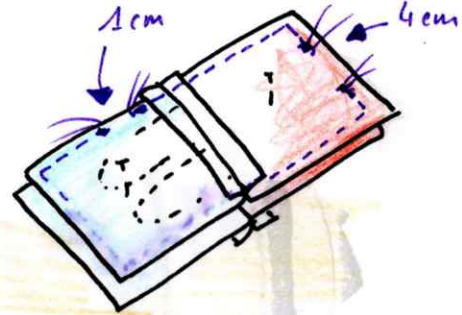


|          |  |   |
|----------|--|---|
| <p>3</p> | <p>Prends un carré (tissu extérieur) endroit face à toi</p> <p>Place et couds les oreilles endroit/endroit</p>   |   |
| <p>4</p> | <p>Prends un carré (tissu intérieur) que tu superposes endroit /endroit au carré ou tu as déjà cousu les oreilles</p> <p>Couds seulement ce coté</p>   |   |
| <p>5</p> | <p>Prends les 2 derniers carrés que tu superposes et couds endroit / endroit sur un seul coté</p>  |    |
| <p>6</p> | <p>Ecarte les coutures que tu viens de faire et superpose tes 2 assemblages</p> <p>Fais attention de bien superposer les tissus de même coloris.</p>   |   |
| <p>7</p> | <p>Couds le contour mais <i>attention</i></p> <p>Du dois laisser une petite ouverture de 1cm sur le carré du dessus pour le passage du lien !</p> <p>Et laisse aussi une ouverture sur le bas coté doublure pour retourner ton ouvrage</p> |  <p><i>Si tu as oublié la petite ouverture ce n'est pas grave tu pourras toujours faire une petite coupe avec tes ciseaux</i></p> |