


# ROLL AND DRAW spécial Pâques

## Principe du jeu :

Ce jeu permet de dessiner pas à pas.

À l'aide d'un tableau à double entrée et d'un dé, on crée des dessins différents.

## Matériel :



## Comment jouer :

Un « Roll » correspond à un lancé de dé


	1st Roll	2nd Roll	3rd Roll	4th Roll
	Ears	Body	Eyes	Nose & Mouth
1				
2				
3				
4				
5				
6				

Roll 1

Selon le résultat du dé, on dessine le modèle de la case correspondante. (colonne 1 pour le roll 1, colonne 2 pour le roll 2, ainsi de suite.)

Une fois que tout est dessiné, c'est le moment de colorier !


Exemple :




Roll 1



Roll 2





Roll 3



Roll 4

=





# Bunny Roll & Draw

	1st Roll	2nd Roll	3rd Roll	4th Roll
Ears	Body	Eyes	Nose & Mouth	



# Egg Roll & Draw

Start with an egg shape, then roll the dice to pick out the top, middle and bottom designs. Then roll again to pick out the color group to use.

	1st Roll	2nd Roll	3rd Roll	4th Roll
	Top Line	Middle Pattern	Bottom Line	Colors

Egg Roll and draw

