

### Avec la touche Windows :

Touche Windows / Ctrl + Echap : ouvre le menu Démarrer  
 Touche Windows + E : ouvre l'Explorateur de fichiers  
 Touche Windows + R : lance la commande Exécuter  
 Touche Windows + F : ouvre la commande Rechercher  
 Touche Windows + CTRL + F : rechercher des ordinateurs  
 Touche Windows + F1 : ouvre la fenêtre d'aide Windows quelle que soit l'application  
 Touche Windows + L : verrouille la session en cours  
 Touche Windows + U : ouvre le gestionnaire d'utilitaires (Windows XP et 2000)  
 Touche Windows + X : pour un ordinateur Vista portable: ouvre le centre de mobilité.  
 Touche Windows + Pause : ouvre le Panneau des informations Système  
 Touche Windows + M / Touche Windows + D : réduit toutes les fenêtres et affiche le Bureau

Touche Windows + Maj + M : restaurer les fenêtres réduites  
 Touche Windows + TAB : permute entre les fenêtres - Flip3D (Sous Vista uniquement) : Fenêtre suivante

Touche Windows + Maj + TAB : permute entre les fenêtres - Flip3D (Sous Vista uniquement) : Fenêtre précédente

Touche Windows + CTRL + TAB : fige le permuteur des fenêtres Flip3D (utiliser les flèches pour choisir une fenêtre et valider avec la touche Entrer)

Touche Windows + P : bascule l'affichage pour les écrans externes (Windows 7)

### Avec la touche Alt :

Alt + F4 : ferme la fenêtre ou le programme en cours

Alt + la lettre soulignée dans un nom de menu : ouvre le menu correspondant (ex : Alt + F ouvre le menu Fichier)

Alt + Barre espace : affiche le menu contextuel de la fenêtre en cours

ALT + Barre espace + U : réduit la fenêtre en cours

ALT + Barre espace + N : agrandit la fenêtre en cours

ALT + Barre espace + R : restaure la fenêtre en cours

ALT + Barre espace + F : ferme la fenêtre en cours

Alt + Impr Ecran : copie d'écran de la fenêtre en cours

Alt + Entrée : ouvre la fenêtre de propriété du dossier/fichier sélectionné

Alt + MAJ (ou Alt Gr + MAJ) : basculer les modes de Clavier AZERTY / QWERTY

ALT + TAB : permute entre les fenêtres - classique : Fenêtre suivante

ALT + Maj + TAB : permute entre les fenêtres - classique : Fenêtre précédente

ALT + CTRL + TAB : fige le permuteur des fenêtres classique (utiliser les flèches pour choisir une fenêtre et valider avec la touche Entrer)

ALT + ESC : parcourir les fenêtres dans leur ordre d'ouverture

### Avec la touche CTRL :

CTRL + Alt + Suppr / CTRL + Maj + ESC : lance le Gestionnaire de tâches

CTRL tout en faisant glisser un élément : copier l'élément sélectionné

CTRL + Maj tout en faisant glisser un élément : créer un raccourci vers l'élément sélectionné.

CTRL + F4 : fermer le documents actifs lorsque vous utilisez un programme qui permet d'ouvrir plusieurs documents simultanément

CTRL + Alt + Suppr / CTRL + Maj + ESC : lance le Gestionnaire de tâches

CTRL tout en faisant glisser un élément : copier l'élément sélectionné

CTRL + Maj tout en faisant glisser un élément : créer un raccourci vers l'élément sélectionné.

CTRL + F4 : fermer le documents actifs lorsque vous utilisez un programme qui permet d'ouvrir plusieurs documents simultanément

### Touches de fonctions :

F1 : aide

F2 : renommer un fichier

F3 : recherche de fichiers

F5 : actualiser l'affichage

F10 : active la barre de menus dans le programme actif

Retour Arrière (touche au-dessus de la touche Entrée) : permet de revenir au niveau précédent dans l'Explorateur Windows

Maj tout en faisant glisser un élément : déplacer l'élément sélectionné

Impr Ecran : copie de tout l'écran

Maj (ou Shift) + Suppr : supprimer directement un fichier sans passer par la corbeille

Maj + F10 : remplace le clic droit

Pour empêcher la lecture automatique du CD, appuyez au moment de l'insertion sur Shift ESC : annule l'action en cours

### Pour la gestion de fichiers mais aussi pour tous les logiciels

Ctrl + A : sélectionner tout

Ctrl + B : organiser les Favoris d'Internet

Ctrl + C : copier

Ctrl + F : permet de chercher du texte dans le fichier ou tout simplement dans le navigateur internet

Ctrl + H : permet de remplacer du texte

Ctrl + N : créer un nouveau fichier/ouvrir une nouvelle fenêtre

Ctrl + O : ouvrir un document

Ctrl + P : imprimer

Ctrl + S : enregistrer



Ctrl + V : coller


Ctrl + W : fermer la fenêtre en cours (= Alt+F4)

Ctrl + X : couper

Ctrl + Y : répéter la dernière action qui a été annulée

Ctrl + Z : annuler la dernière action

	- activer le menu
<b>Alt+Tab</b>	- basculer vers une autre application ouverte
<b>Alt+F4</b>	- fermer un programme ou une fenêtre,
<b>Alt+F</b>	- dérouler le menu Fichier d'une fenêtre,
<b>Alt+Barre espace</b>	- afficher le menu de la fenêtre en cours
	- dérouler le menu Démarrer
<b>Win+F</b>	- ouvrir la fenêtre "Rechercher Fichiers ou dossiers" (voir),
<b>Win+E</b>	- ouvrir l'Explorateur Windows
<b>Win+M</b>	- masquer (réduire) toutes les fenêtres
<b>Win+Maj+M</b>	- annuler la réduction des fenêtres,
<b>Win+F1</b>	- afficher l'aide Windows,
<b>Win+Pause</b>	- ouvrir le Panneau de configuration Système

	
<b>Ctrl+N</b>	- créer un Nouveau document, ouvrir une nouvelle fenêtre,
<b>Ctrl+O</b>	- Ouvrir un document,
<b>Ctrl+W</b>	- fermer la fenêtre en cours,
<b>Ctrl+S</b>	- Sauvegarder le document en cours,
<b>Ctrl+Q</b>	- Quitter un programme.
<b>Ctrl+P</b>	- Imprimer
<b>Ctrl+Z</b>	- annuler la dernière commande,
<b>Ctrl+A</b>	- Tout sélectionner
<b>Ctrl+X</b>	- couper la partie sélectionnée,
<b>Ctrl+C</b>	- Copier la partie sélectionnée,
<b>Ctrl+V</b>	- coller le contenu du presse-papiers,
<b>Ctrl+F</b>	- rechercher (Find).