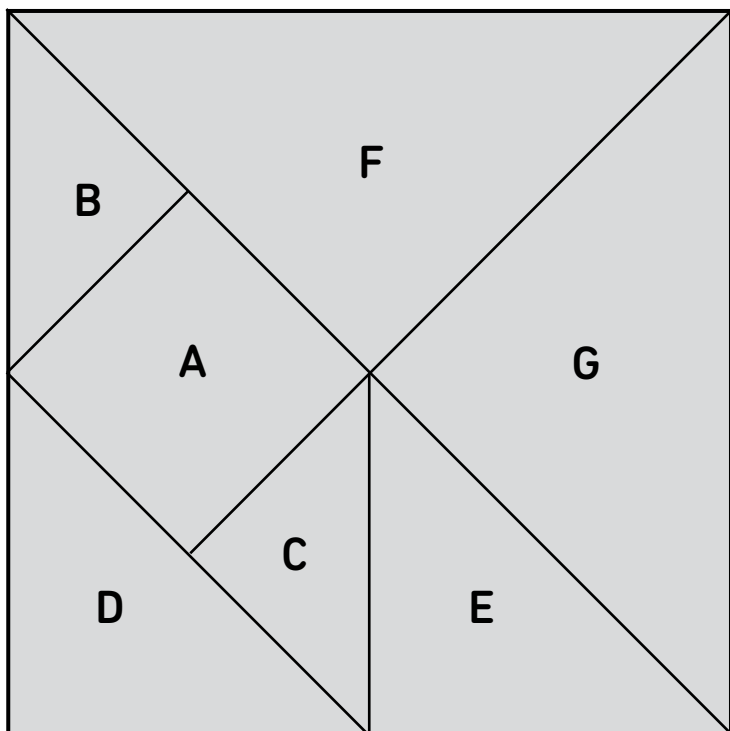


UNE FIGURE EN CACHE UNE AUTRE !

Règle du jeu



2 joueurs

Matériel :

1 tangram par élève
(annexe 12-4)

- 1 Chaque joueur découpe toutes les figures de son tangram et en utilise 3 pour former un carré.
- 2 Chacun nomme les 3 figures utilisées.
- 3 Chaque joueur doit maintenant trouver 3 pièces pour former un triangle puis un rectangle.

Le joueur le plus rapide gagne.

Défi !

Chaque joueur doit trouver 4 pièces pour former un triangle puis un rectangle.

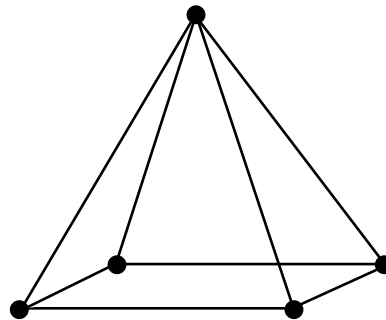
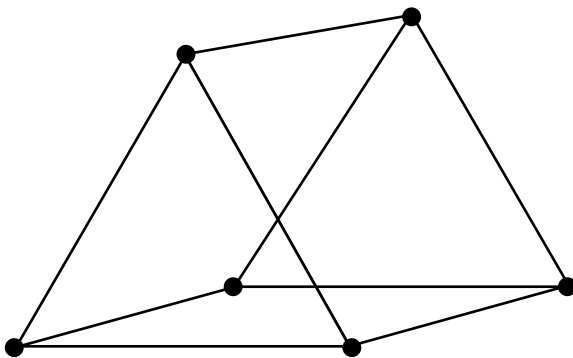

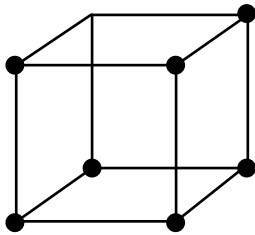
SOLIDES EN PAILLES !

Règle du jeu

3 ou 4 joueurs

Matériel :

- Des pailles
- De la pâte à modeler



- 1 Chaque joueur choisit le solide qu'il souhaite construire.
- 2 Chacun utilise des petites boules de pâte à modeler pour représenter les sommets et des pailles pour représenter les arêtes.
- 3 Le joueur qui construit son solide le plus rapidement gagne !