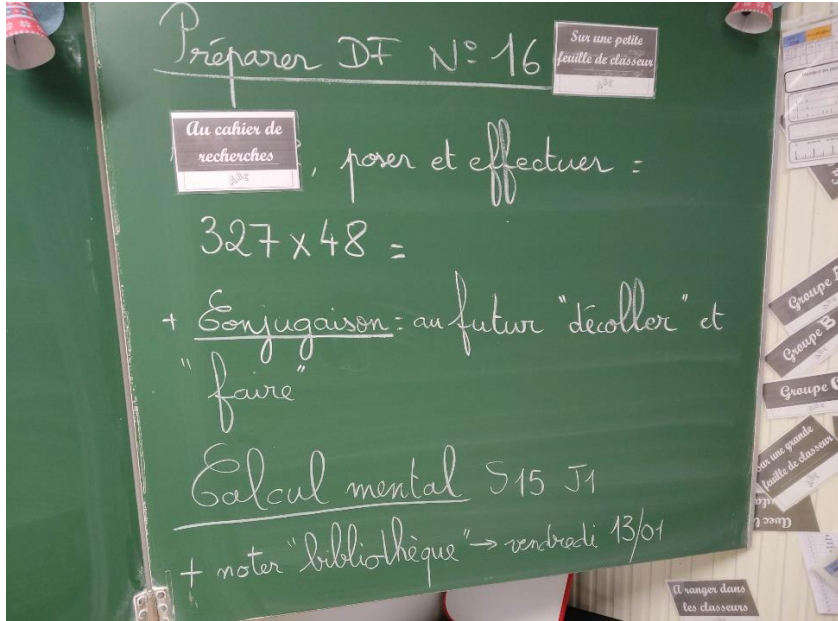


Journée du lundi 9 janvier 2023

Rituels du matin :



Dictée flash N°1 Semaine N°16 :

L'avion sera à l'arrêt pendant que les passagers embarqueront. Puis il fera chauffer les réacteurs. Enfin il s'élancera depuis la piste et décollera.

Correction des verbes au futur

+ EDL : Lexique : étude des mots « embarquer » et « décoller »> identification du radical et recherche des mots connus de la même famille à partir de ce radical
+ nouveaux mots de lexique.

EPS : Sport de combat au palais des sports



Mesures : évaluation. Estimer des longueurs.

Mesures : MES04 : éval : convertir/comparer/ ranger

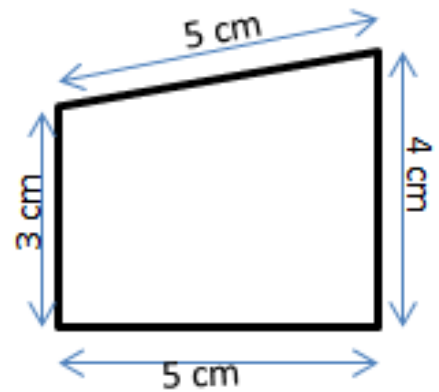
Mesures : MES05 : découverte de la notion de périmètre + structuration

La longueur du contour d'une figure s'appelle **le périmètre**.

On calcule le périmètre d'un polygone en additionnant la longueur de tous ses côtés :

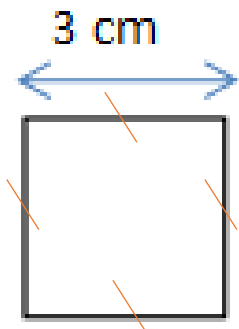
$$P_{\text{exemple}} = 5 + 4 + 5 + 3 = 17$$

Le périmètre de ce polygone est de 17 cm.



Pour certains polygones, on utilise des **formules** (à connaître) pour simplifier les calculs.

Périmètre du carré :

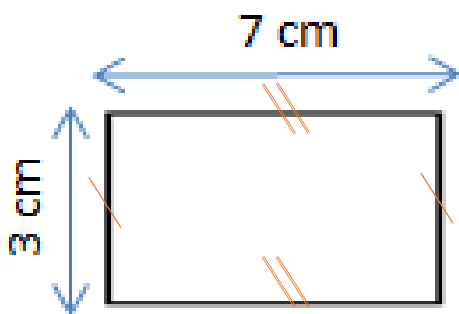


Formule :

$$P = c \times 4 \quad c \text{ est la longueur du côté}$$

$$P_{\text{exemple}} : 3 \times 4 = 12 \text{ cm}$$

Périmètre du rectangle :



Formule :

$$P = (L + l) \times 2 \quad L \text{ est la longueur et } l \text{ est la largeur}$$

$$P_{\text{exemple}} : (7 + 3) \times 2 = 20 \text{ cm}$$

Vérifie tes connaissances !

Pour t'assurer que tu as bien compris ta leçon, et pour l'apprendre, tu peux essayer de répondre à ces questions et/ou essayer de faire cette activité interactive.

- Qu'est-ce-que le périmètre ?
- Quelle est la formule de calcul du périmètre d'un carré ?
- Quelle est la formule de calcul du périmètre d'un rectangle ?
- Calcule le périmètre d'un champ rectangulaire de 12m de longueur par 7m de largeur.



Lecture : PCL : entraînement à l'articulation et aux variations de tonalité avec les exercices suivants :

Petits Champions de la Lecture :

Exercices de virelangues pour s'entraîner à articuler correctement :

Ton tas de riz tenta le rat. Le rat tenté tâta le tas de riz tentant.

Natacha n'attacha pas son chat Pacha qui s'échappa. Cela fâcha Sacha qui chassa Natacha.

Trois tortues trottaient sur trois étroits toits.

Didon dîna dit-on de dix dos dodus de dix dodus dindons.

Un dragon gradé dégrada un gradé dragon

La pie niche haut, l'oie niche bas, l'hibou niche ni haut ni bas. Où niche l'hibou ?
— L'hibou niche là.

Les chaussettes de l'archiduchesse sont-elles sèches, archisèches ?

Un pâtissier qui pâtissait chez un tapissier qui tapissait, demanda un jour au tapissier qui tapissait : vaut-il mieux pâtisser chez un tapissier qui tapisse ou tapisser chez un pâtissier qui pâtisse ?

Ton thé t'a-t-il ôté ta toux ?

Un chasseur sachant chasser doit savoir chasser sans son chien.

Exercices pour varier sa voix :

Faire varier sa voix en fonction de l'intention ou du personnage que l'on interprète.

« Elle est à moi, cette chaise. »

S'entraîner à dire cette petite phrase avec les tonalités suivantes :

Colérique, joyeux, timide, agressif, hautain, apeuré, avec une voix d'opéra, avec fierté, en chuchotant, d'une voix très forte, avec une voix aigüe, une voix grave, déprimé, triste, enrhumé, zen, de gangster, de super-héros, d'amoureux, de sorcière, d'ogre, de princesse, de prince, de roi / reine, de bébé...

Copie des devoirs