



[Résultats d'enquête Nounous à domicile : profils, salaire, horaires]

TABLE DES MATIERES

CONTEXTE.....	3
PROFIL DES REpondANTS.....	4
PROFIL DES NOUNOUS.....	5
PROFIL DES POSTES DE NOUNOUS.....	6
AGE DU PLUS JEUNE ENFANT GARDE	6
TYPE DE GARDE	6
HORAIRE.....	6
NOMBRE DE SEMAINES TRAVAILLEES PAR AN	7
NOMBRE D'ENFANTS GARDES	7
TACHES DEMANDEES	7
SALAIRE DES NOUNOUS.....	9
SALAIRE HORAIRE NET MOYEN	9
NEGOCIATION SALARIALE A L'EMBAUCHE	9
SALAIRE HORAIRE NET PAR TYPE DE GARDE	10
SALAIRE MENSUEL NET PAR TYPE DE GARDE.....	10
SALAIRE HORAIRE NET SUIVANT LE NOMBRE D'ENFANTS.....	10
SALAIRE HORAIRE NET SUIVANT LE TYPE DE RECRUTEMENT	11
SALAIRE HORAIRE NET SUIVANT L'EXPERIENCE PROFESSIONNELLE DE LA NOUNOU ET L'ANCIENNETE	11
SALAIRE HORAIRE NET SUIVANT L'AGE ET LES DIPLOMES DE LA NOUNOU.....	11
SALAIRE HORAIRE NET SUIVANT LE TYPE DE TACHES EFFECTUEES	12
PRIMES.....	12
PRIME DE PANIER REPAS.....	12
AUGMENTATIONS.....	13
LE SALAIRE SUJET DE CONFLIT ENTRE PARENTS ET NOUNOUS ?.....	14
VERBATIMS	ERREUR ! SIGNET NON DEFINI.

CONTEXTE

Enquête réalisée du 15 mars au 15 mai 2013 auprès des visiteurs du site www.parent-employeur-zen.com

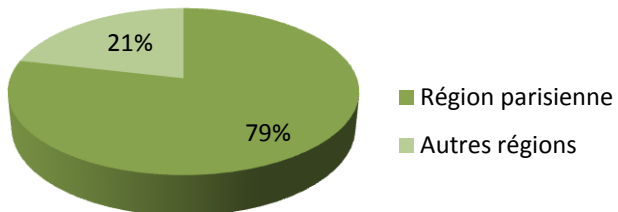
637 répondants (parents et nounous elles-mêmes), 560 réponses retenues après élimination des doublons, des données aberrantes ou des réponses concernant les assistantes maternelles.

Aucune donnée n'est indiquée dans les résultats ci-dessous quand l'échantillon obtenu après filtrage sur les critères n'est pas jugé assez représentatif (moins de 20 répondants).

En gras sont soulignées les données s'éloignant dans un sens ou dans un autre de la moyenne de façon significative.

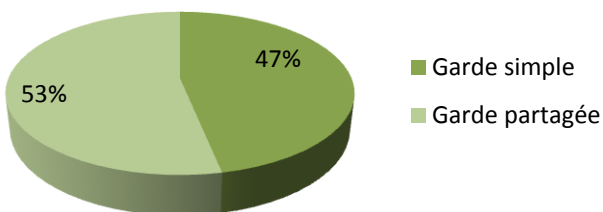
PROFIL DES REpondANTS

Origine géographique



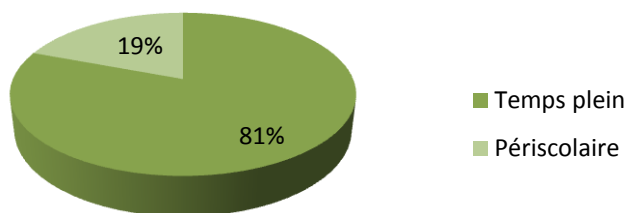
Sans surprise les répondants sont majoritairement issus de la Région Parisienne, où les modes de garde alternatifs (crèches, assistante maternelles, etc.) sont davantage saturés.

Type de garde



Les répondants sont assez équilibrés entre Garde Simple (les enfants d'une seule famille sont gardés par la nounou) et Garde Partagée (les enfants de deux familles sont gardés par la nounou alternativement à chaque domicile).

Horaires de garde



La garde périscolaire (garde le soir après l'école, le mercredi et les vacances scolaires) représente environ 20% des répondants. Le reste des enfants est gardé en temps plein (toute la journée).

PROFIL DES NOUNOUS

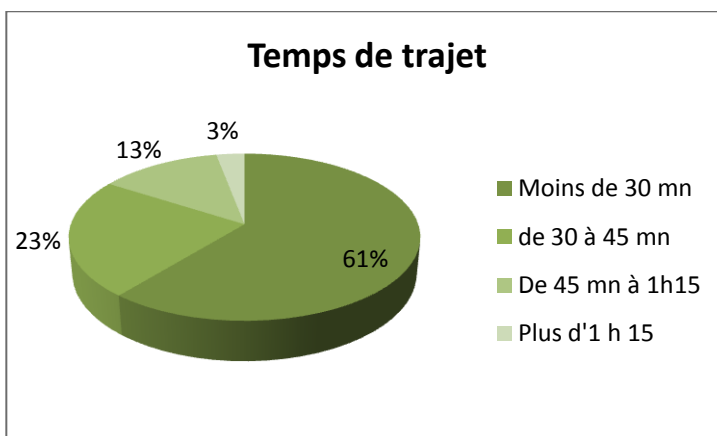
La nounou des répondants a :

40 ans en moyenne
(38,6 ans en périscolaire, 41,6 ans en garde partagée)

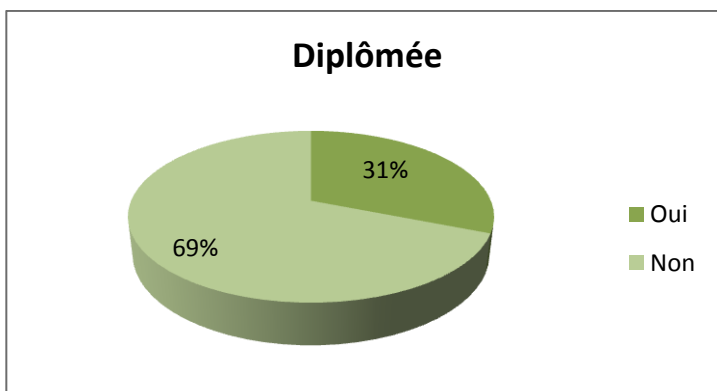
8 ans d'expérience en moyenne
(6 ans en périscolaire, 9 ans en temps plein, 9,7 ans en garde partagée, 7,1 ans en garde simple)

17,5 mois d'ancienneté en moyenne dans le poste
(21 mois en périscolaire, 16,6 mois en temps plein et en garde partagée)

Elle a un temps de trajet pour venir travailler de :



Elle est diplômée dans 31% des cas (Premiers secours, BAC, CAP petite enfance, ...)



PROFIL DES POSTES DE NOUNOUS

AGE DU PLUS JEUNE ENFANT GARDE

L'âge du plus jeune enfant gardé est logiquement en périscolaire de 4,3 ans, ces enfants allant par définition à l'école et ayant donc plus de 3 ans en Septembre dernier, soit au moins 3,5 ans au moment de l'enquête.

	Moyenne	Temps plein	Péri scolaire	Région Parisienne	Autres régions	Garde Simple	Garde Partagée
Age moyen du plus jeune enfant gardé	1,8	1,2	4,3	1,6	2,6	2,5	1,2

TYPE DE GARDE

La Garde Partagée domine largement en région parisienne, où les horaires de garde sont plus étendus et donc les salaires mensuels des nounous plus élevés : la nécessité de partager le coût s'impose à beaucoup de familles.

	Région parisienne	Autres régions	Périscolaire	Temps plein
Garde Simple	37%	83%	93%	36%
Garde partagée	63%	17%	7%	64%
TOTAL	100%	100%	100%	100%

HORAIRES

Les horaires moyens en Région Parisienne sont bien plus élevés que dans les autres régions, sans doute du fait du temps de transport des parents pour se rendre à leur propre travail.

	Moyenne nationale	Région parisienne	Autres régions
Plein temps	42,9	44,2	36,4
Périscolaire	19,6	21,4	17,4
MOYENNE	38,2	40,9	28,8

NOMBRE DE SEMAINES TRAVAILLEES PAR AN

Les nounous bénéficient en moyenne de 7,8 semaines de congés par an, en partie non rémunérées, les parents disposant de journées de RTT pendant lesquelles ils gardent eux-mêmes leurs enfants. Sans surprise, en garde partagée, les nounous ne bénéficient que de 6,5 semaines de congés car ces congés nécessitent une synchronisation des deux familles qui n'est pas toujours simple. La garde partagée étant beaucoup plus répandue en région parisienne, les nounous ont en moyenne moins de congés dans cette région.

	Moyenne	Temps plein	Péri scolaire	Région Parisienne	Autres régions	Garde Simple	Garde Partagée
Nombre de semaines travaillées par an	44,2	45	41	44,7	42,3	42,6	45,5
→ Nombre de semaines de congés par an (y compris les 5 semaines de congés payés)	7,8	7	11	7,3	9,7	9,4	6,5

NOMBRE D'ENFANTS GARDES

Le nombre moyen d'enfant gardés varie peu (moins de 5%) suivant la région géographique ou le type de garde (temps plein ou périscolaire, garde simple ou garde partagée).

Moyenne générale : 2,4 enfants	Moyenne	1 enfant	2 enfants	3 enfants ou plus
Garde Simple	2,23 enfants	19%	43%	38%
Garde partagée	2,5 enfants	-	63%	37%

TACHES DEMANDEES

% DES NOUNOUS EFFECTUANT DES HEURES DE MENAGE

Le % de nounous effectuant des heures de ménage en garde partagée est très faible, ce qui est cohérent avec le fait que souvent, en garde partagée, la nounou s'occupe de deux bébés, d'âge proche, et donc dispose de peu de temps pour faire du ménage, surtout dans deux domiciles différents.

Le nombre moyen d'heures de ménage effectué (pour les nounous qui en effectuent) est de 5,6 h hebdomadaires.

% des nounous qui font du ménage	Moyenne nationale	Région Parisienne	Autres régions	Garde simple	Garde partagée
Moyenne	34%	28%	59%	57%	15%
Plein temps	32%	25%	65%	62%	15%
Périscolaire	48%	46%	49%	49%	-

% DES NOUNOUS UTILISANT LEUR VOITURE DANS LE CADRE DE LA GARDE

Certaines nounous véhiculent les enfants dans le cadre de la garde, par exemple pour les emmener à leurs activités. Cette pratique est très répandue en régions et peu en Région Parisienne où les transports en commun permettent de se déplacer plus facilement avec les enfants. Les nounous utilisent très majoritairement leur véhicule dans le cadre des gardes périscolaires : dans ce type de garde, elles doivent fréquemment se déplacer avec les enfants pour aller les chercher à l'école, les emmener à leur activités extrascolaires.

	Moyenne nationale	Région Parisienne	Autres régions	Garde simple	Garde partagée	Temps plein	Périscolaire
Moyenne	13%	4%	48%	25%	4%	8%	34%

SALAIRE DES NOUNOUS

Le SMIC des nounous à domicile est à **7,25 € nets** (charges sociales un peu plus élevées que la moyenne nationale du fait d'une prévoyance obligatoire).

SALAIRE HORAIRE NET MOYEN

Le salaire moyen est donc de « SMIC (des nounous à domicile) + 11% » et varie peu en fonction du lieu géographique.

Il est à noter que le type d'environnement où se situe l'habitation des parents (lieu isolé, petite ville, grande ville...) n'a quasiment aucune influence sur le salaire des nounous des répondants.

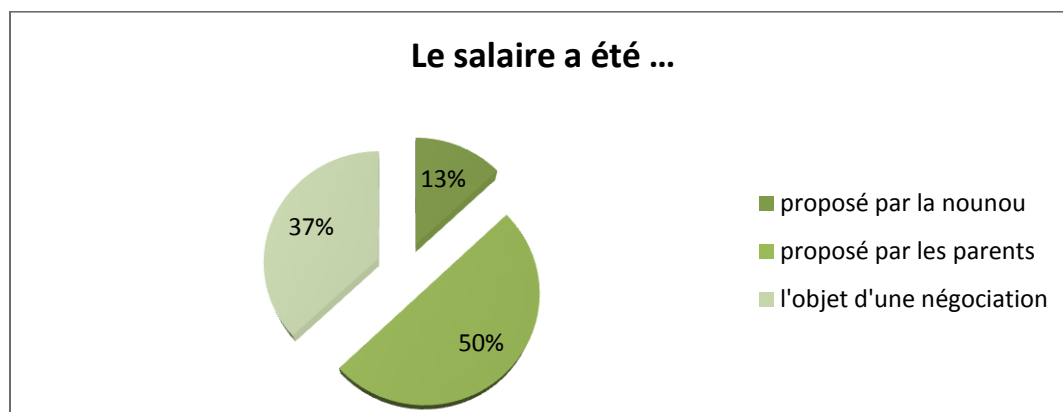
	National	Région parisienne	Autres régions
Salaire HORAIRE MOYEN NET	8,06 €	8,04 €	8,14 €
% de nounous à domicile dont le salaire est inférieur à SMIC + 5%	43%	22%	50%

NEGOCIATION SALARIALE A L'EMBAUCHE

Le salaire d'embauche est le plus souvent celui proposé par les parents, ou au mieux a fait l'objet d'une négociation.

Il est 6% plus élevé que la moyenne quand il est celui demandé par la nounou (8,58 €).

Plus la nounou a d'expérience professionnelle, plus elle a été en mesure de proposer un salaire à l'embauche (20% des nounous de plus de 10 ans d'expérience ont été embauchées au salaire qu'elles avaient demandé).



SALAIRE HORAIRE NET PAR TYPE DE GARDE

Le salaire HORAIRE dépend peu du partage ou non de la garde, mais dépend par contre de façon significative du nombre hebdomadaire d'heures de garde : en périscolaire, il est plus de 10% plus élevé que la moyenne nationale.

	National	Région parisienne	Autres régions
Garde simple	8,26 €	8,31 €	8,18 €
Garde partagée	7,89 €	7,88 €	7,96 €
Garde temps plein	7,9 €	7,9 €	7,9 €
Garde périscolaire	8,80 €	9 €	8,4 €

SALAIRE MENSUEL NET PAR TYPE DE GARDE

Les variations de salaire **mensuel** sont importantes entre Paris et Province, entre GS et GP, entre temps plein et périscolaire.

Le salaire moyen mensuel des nounous à domicile s'établit environ 20 % au dessus du SMIC national mensuel net.

MOYENNE : 1346 €	National	Région parisienne	Autres régions
Garde simple	1000 €	1452 €	950 €
Garde partagée	1650 €		
Garde temps plein	1488 €		
Garde périscolaire	683 €		

SALAIRE HORAIRE NET SUIVANT LE NOMBRE D'ENFANTS

Le salaire HORAIRE augmente légèrement en fonction du nombre d'enfants.

Le salaire horaire net moyen le plus élevé est dans la configuration « Région parisienne, périscolaire, 3 enfants ou plus » : il est de **9,40 €**.

Nb d'enfants gardés	National	Région parisienne	Autres régions	Temps plein	Périscolaire
1 enfant	7,96 €	7,88 €	8,21 €	7,78 €	8,40 €
2 enfants	7,98 €	7,98 €	8,01 €	7,84 €	8,61 €
3 enfants	8,19 €	8,13 €	8,38 €	8,02 €	9,14 €
4 ou plus	8,22 €	8,34 €	-	8,23 €	-

SALAIRE HORAIRE NET SUIVANT LE TYPE DE RECRUTEMENT

Le salaire est légèrement plus élevé (3%) quand le recrutement de la nounou a été fait par une agence plutôt qu'en direct par les parents.

Le recrutement par une agence est plus fréquent en périscolaire (11% des recrutements) et en garde simple (10% des recrutements).

	Par une agence	En direct
Le recrutement de la nounou a été fait	8%	92%
Salaire horaire net quand le recrutement a été fait ...	8,29 €	8,04 €

SALAIRE HORAIRE NET SUIVANT L'EXPERIENCE PROFESSIONNELLE DE LA NOUNOU ET L'ANCIENNETE

Le salaire horaire varie peu suivant l'expérience, mais varie suivant l'ancienneté, sans doute en partie du fait d'une obligation légale de la convention collective, qui oblige les parents à verser à la nounou au-delà de 3 ans d'ancienneté un salaire minimum de « salaire minimum conventionnel + 1% par année d'ancienneté ».

Nombre d'années d'expérience	... d'ancienneté
Moins d'un an	7,88 €	7,96 €
1 à 2 ans	8,06 €	8,05 €
2 à 5 ans	8,14 €	8,16 €
Plus de 5 ans	8,05 €	8,46 €

SALAIRE HORAIRE NET SUIVANT L'AGE ET LES DIPLOMES DE LA NOUNOU

Le salaire horaire varie peu suivant les diplômes, ou l'âge (avant 50 ans). Il augmente par contre significativement si la nounou dépasse les 50 ans, et encore davantage après 55 ans.

Age	Salaire horaire net
Moins de 25 ans	8,09 €
25-40 ans	7,99 €
41-50 ans	7,99 €
Plus de 50 ans	8,40 €
Plus de 55 ans	8,44 €

Diplômes	Salaire horaire net
Nounou diplômée	7,99€
Nounou non diplômée	8,08 €

SALAIRE HORAIRE NET SUIVANT LE TYPE DE TACHES EFFECTUEES

Le salaire est plus élevé quand des tâches complémentaires sont demandées à la nounou : ménage ou conduite des enfants dans leur véhicule.

Taches	... si la nounou effectue des heures de ménage	... si la nounou utilise son véhicule dans le cadre de la garde
Salaire horaire net	8,20 €	8,22 €

PRIMES

Certains parents versent des primes à leur nounou, à l'occasion de Noël ou des vacances d'été.

Le montant moyen de ces primes est de 200 €.

La plus basse dans l'enquête est de 15 €, la plus haute de 2000 €.

	Moyenne	Temps plein	Péri scolaire	RP	Autres régions	Garde Simple	Garde Partagée
% de nounous ayant eu une prime	25 %	27%	22%	28%	18%	22%	30%

PRIME DE PANIER REPAS

Cette pratique consiste à payer une prime à la nounou pour chaque journée de la garde comportant un repas, afin qu'elle puisse acheter son repas. La plupart des nounous en péri scolaire n'étant présentes pour déjeuner qu'une partie des vacances scolaires et le mercredi, les parents leur versent peu de prime de paniers repas. Par contre cette pratique est très peu répandue hors de la région parisienne, et en garde simple. Il est probable que dans ces deux cas les parents fournissent les repas plutôt que de payer ce type de primes.

Montant moyen : 4,7 €/jour	Moyenne	Temps plein	Péri scolaire	RP	Autres régions	Garde Simple	Garde Partagée
% de nounous bénéficiant de « prime de panier repas »	26 %	31%	5%	33%	3%	10%	39%

AUGMENTATIONS

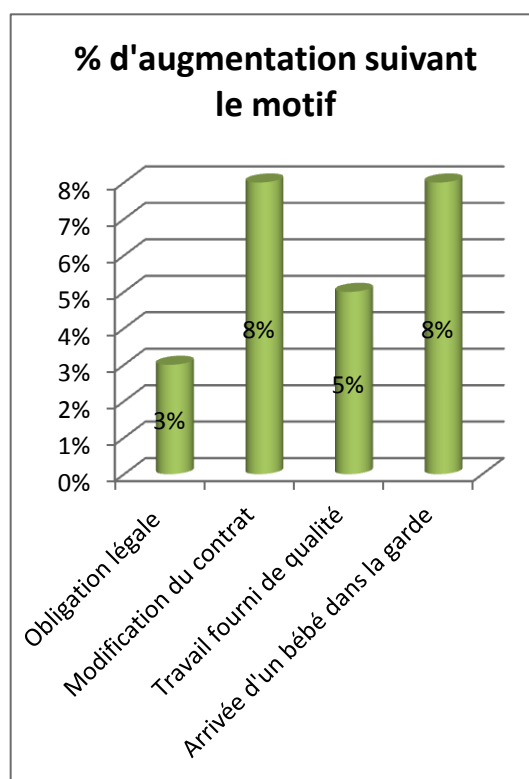
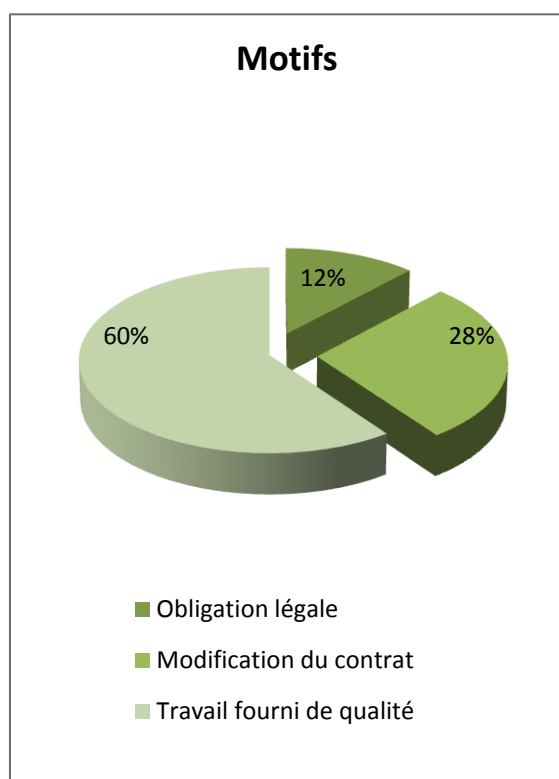
21% des nounous « seulement » ont eu une augmentation en 2012, ce qui s'explique en grande partie par leur faible ancienneté (18 mois en moyenne).

	Moyenne	Temps plein	Péri scolaire	RP	Autres régions	Garde Simple	Garde Partagée
% de nounous ayant eu une augmentation de salaire en 2012	21%	22%	17%	23%	13%	18%	23%

	Ancienneté < 1 an	Ancienneté > 1 an	Ancienneté > 2 ans	Ancienneté > 3 ans
% de nounous ayant eu une augmentation de salaire en 2012	5%	36%	39%	41%

	Moyenne	Temps plein	Péri scolaire	RP	Autres régions	Garde Simple	Garde Partagée
% d'augmentation parmi les nounous ayant été augmentées	6%	6%	4%	6%	3%	5%	6%

MOTIFS D'AUGMENTATION



LE SALAIRE SUJET DE CONFLIT ENTRE PARENTS ET NOUNOUS ?

Ce n'est pas un sujet de conflit dans la plupart des cas !

