

## Génial !! Republiez directement sur votre PADLET, un post depuis le padlet d'une autre personne.

Certains mettent sur leur padlet de jolies comptines sous forme de vidéo, des livres numériques, etc.... qu'ils ont trouvés sur internet. Il est possible en 2 clics de les publier directement sur votre padlet dans la colonne choisie. **MAGIQUE et RAPIDE** !! Suivez mon tutoriel !

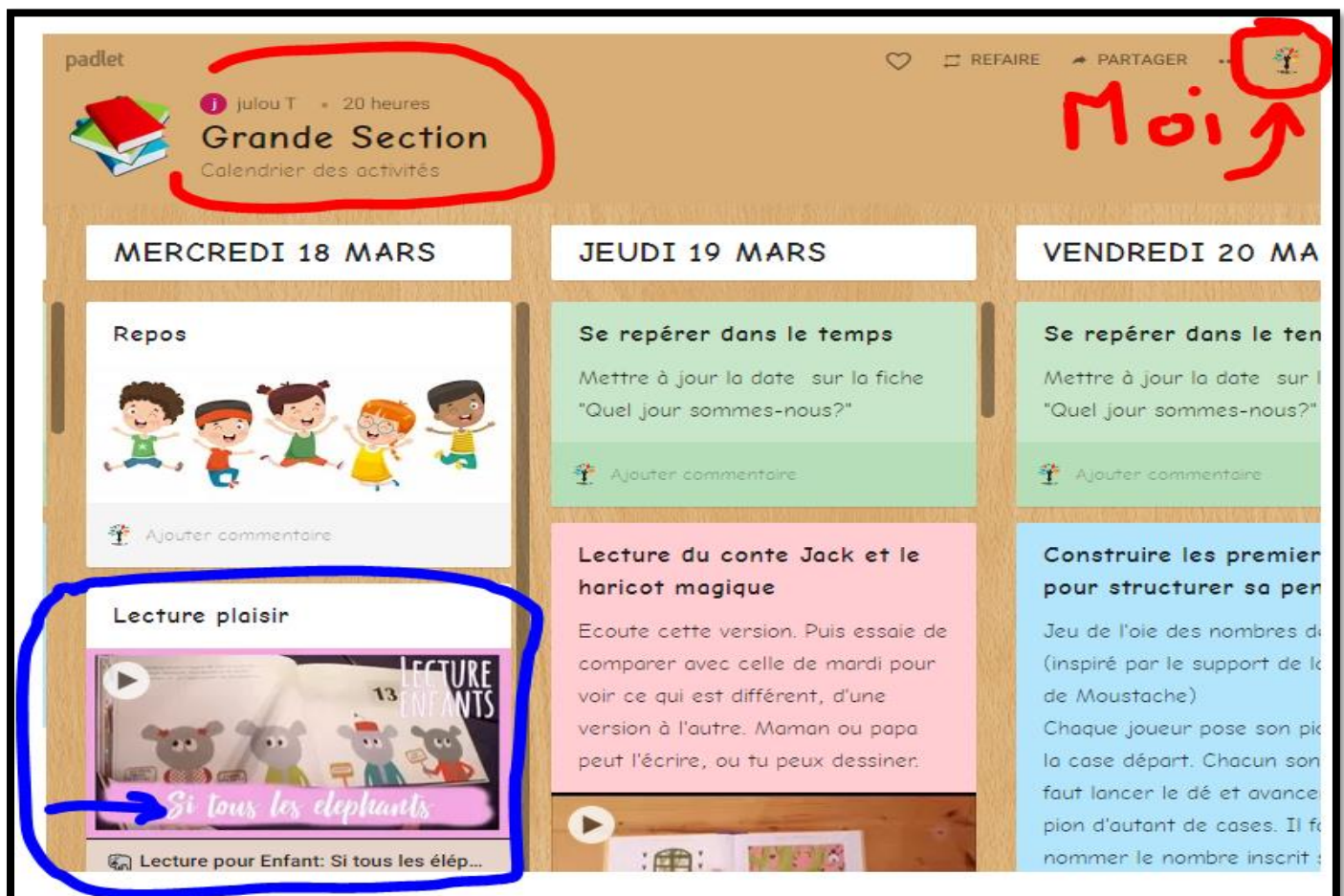
- 1- **Je me connecte sur mon PADLET**, le mien s'appelle « Tutoriels pour les enseignants », il est vide pour vous montrer la procédure, je suis donc prêt à publier dessus.



- 2- **J'ouvre dans un autre onglet la page d'un padlet qui m'intéresse :**



J'ai choisi celui de Grande section de **Mme Tonon** qu'elle a gentiment partagé sur le padlet enseignants47:



Vous remarquez à gauche son nom, c'est bien son padlet.

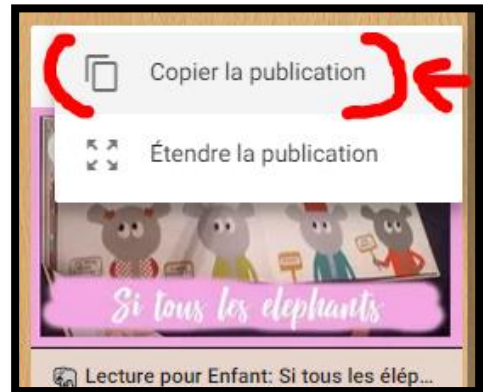
Vous remarquez à droite le petit symbole de mon padlet, je suis toujours connecté en mon nom.

3 – Je vais choisir une publication qui m'intéresse dans le padlet de Grande Section, par exemple la vidéo « si tous les éléphants » :

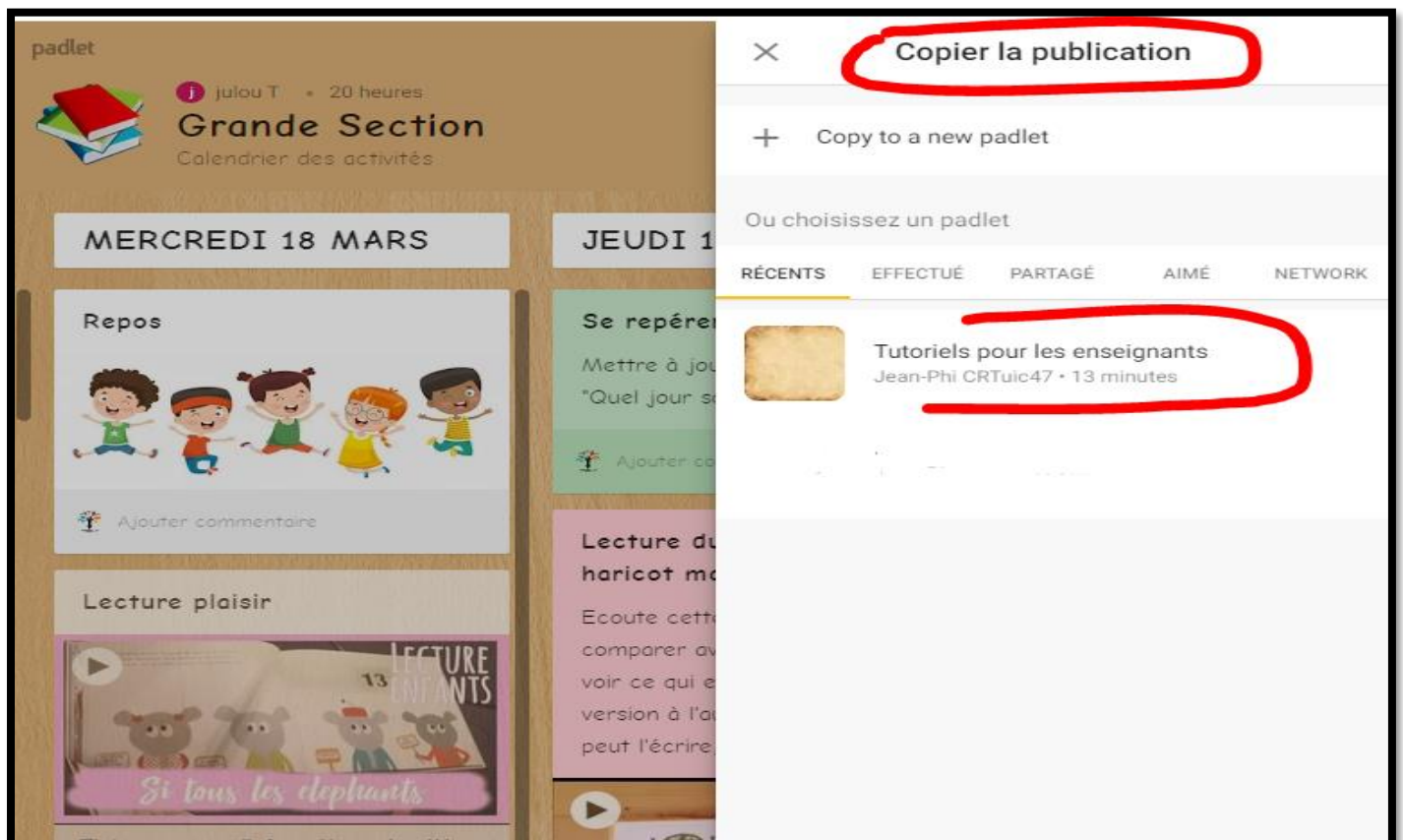


Je vais cliquer sur le rectangle choisi, et sur les 3 petits points verticaux.

Une fenêtre s'ouvre :



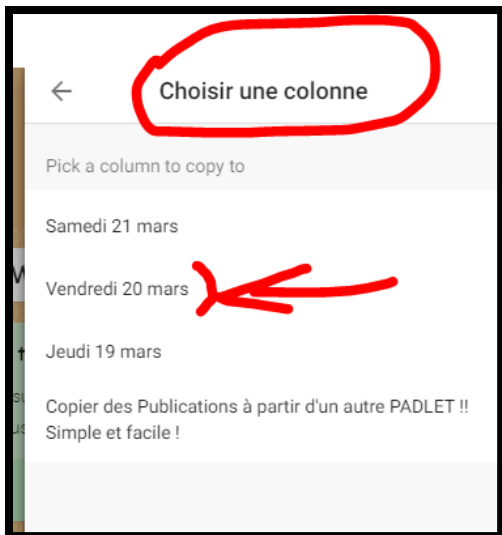
Je clique sur **Copier la publication**. Tout à droite du Padlet s'ouvre cette fenêtre :



**Vous voyez alors apparaître votre PADLET**, le mien s'appelle Tutoriels pour enseignants.

**Vous, vous devriez voir le vôtre !**

Vous cliquez dessus et vous choisissez **dans quelle colonne** vous souhaitez insérer la publication choisie.



Je choisis donc de copier la publication  
 « *si tous les éléphants* »  
 sur la colonne Vendredi 20 mars

à vous de choisir dans quelle colonne  
 vous souhaitez ajouter  
 la publication.

Et la magie fonctionne de suite !! **Revenez sur votre padlet perso**, et...  
 Ohhhhhh Magie ! **la publication est bien là !**



Ce principe est identique pour tous les padlets que vous trouverez sur internet,  
 Pour vous entraîner, vous pouvez utiliser le padlet **Enseignants du 47**  
 dont le mot de passe vous a été communiqué par votre CE.

<https://padlet.com/ddec47/enseignantsdiocese47> Mot de passe = voir CE

**Des exemples de padlets pris sur internet** : vous en trouverez de nombreux

- CP CE <https://padlet.com/epstmaudet/640j8fs1wood>
- CE [https://padlet.com/marilyne\\_leduff/CE1\\_CE2](https://padlet.com/marilyne_leduff/CE1_CE2)
- ULIS <https://padlet.com/MmeBostyn/uligambetta>
- CP <https://padlet.com/fabricebeharelle/uxgrvq3jsdbj>
- CE1 <https://fr.padlet.com/MmePagnonclasseCE1/v9n4zawg4cq6>
- CM2 <https://padlet.com/jsaltarelli/cm22>
- CM2 <https://padlet.com/lesduffs/CM2>
- CM <https://padlet.com/edithsablayrolles/jarjffy3edxu>

