

En complément de Beneylu, des centaines d'exercices à insérer dans le Blog de votre classe, ou à partager en lien avec vos élèves. Facile, amusant, un bon complément d'exercices à faire seul, contre un ordinateur ou à plusieurs ! Des activités aussi bien pour les maternelles que le cycle 3 !

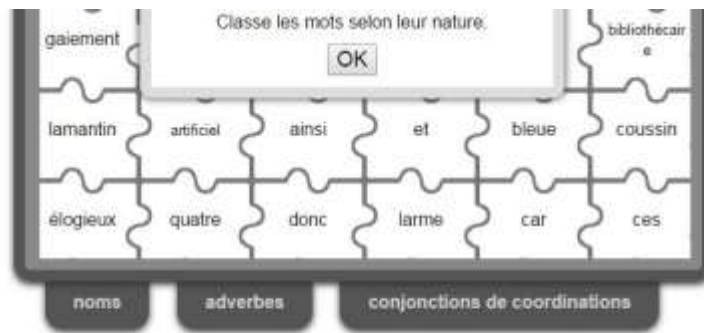
Art-Français- Géographie-Sport-Oeuvres-Math-Philosophie-Anglais-Politique-Histoire- etc.... !

Chaque application est notée par des étoiles jaunes de 1 à 5. On peut aussi fabriquer Son Application !

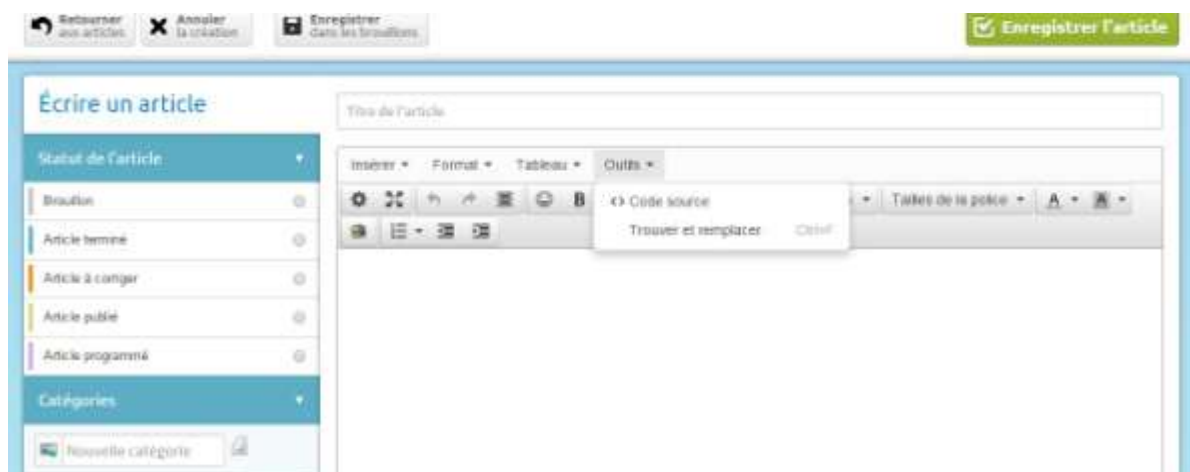
<https://learningapps.org/> ( cliquer sur *parcourir les applis* )

Voici la procédure pour insérer une appli Learning apps dans un article de blog Beneylu School:

1- Sur Learning apps, copier le code "iframe " de l'application choisie.



2- Aller dans le blog, pour écrire un nouvel article. Puis cliquer sur "outils" et "code source":

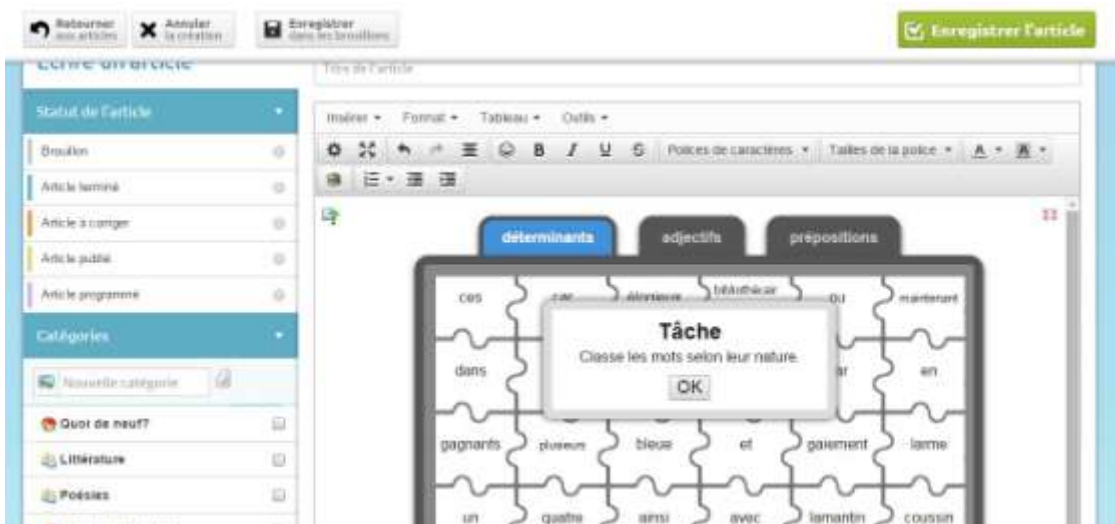


3- Coller le code "iframe" dans la fenêtre "code source" et cliquer sur



"ok".

4- L'application est insérée et visible directement à l'ouverture de la page. Il ne reste plus qu'à noter le titre, la catégorie, à publier l'article et à enregistrer le travail.



Ainsi les applications sont directement sur la page de blog...

Learning apps est un magnifique outil complémentaire de Beneylu pour développer le numérique dans les classes dans toutes les matières. De plus, il propose différentes sortes d'exercices...