
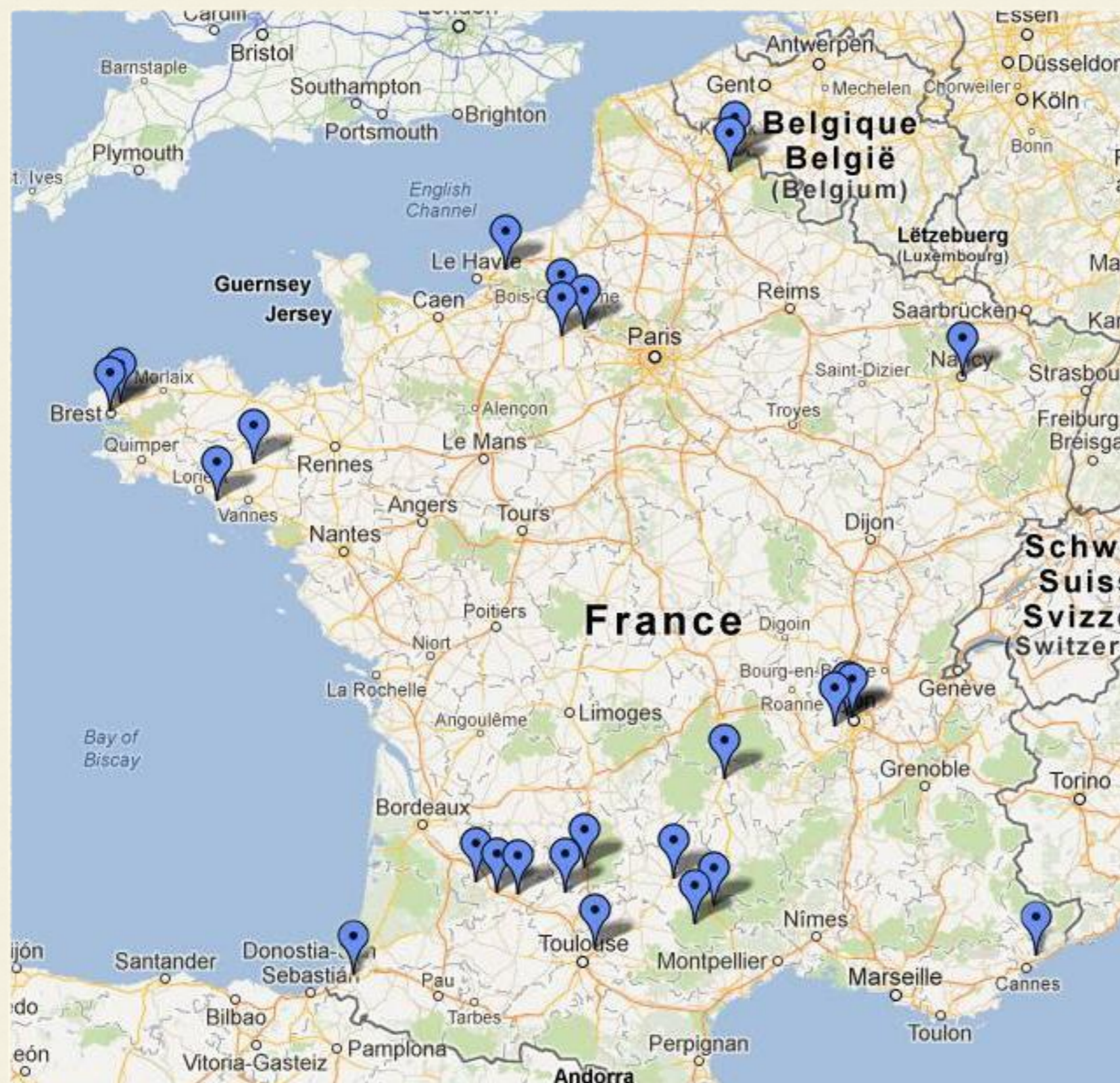


# Projet collaboratif national à plusieurs mains :



## Nos Contes

# 35 classes de toute la France



Pour  
35  
récits

Par  
groupe  
de 5 classes

Faire rimer lecture et initiation informatique en engageant trente-cinq écoles catholiques de toute la France dans l'écriture de récits : tel est le défi que nous nous étions lancés.



Ces « contes » réalisés à plusieurs mains par des élèves de cycle 3 évoluent sur des blogs pour ensuite être finalisés dans un beau livre.

7 groupes de couleur x 5 classes par groupe

Groupe Beige  
Bienvenue sur mon blog

7 blogs  
créés

ACCUEIL

RÉCIT A

RÉCIT B

RÉCIT C

RÉCIT D

RÉCIT E

## AVERTISSEMENT

Écoles du Groupe Beige :

Groupe BEIGE

5 Récits à créer A B C D E

18  
09  
2012

### PAGES

- ⊞ Récit A
- ⊞ Récit B
- ⊞ Récit C
- ⊞ Récit D
- ⊞ Récit E

### LIENS

- ⊞ Groupe Beige
- ⊞ Groupe Blanc
- ⊞ Groupe Bleu
- ⊞ Groupe Jaune
- ⊞ Groupe Orange
- ⊞ Groupe Vert
- ⊞ Groupe Violet

**Mathieu Marjorie** Classe CE-CM ( 12400 Vabres l'Abbaye )

**Guézo Marie-Christine** Classe CE ( 69570 Dardilly )

**Coiffet Emily** Classe CE2 ( 46000 Cahors )

**Robic Anne-Gaëlle** Classe CE2 ( 56410 Erdeven )

**Treuvev Fanny** Classe CE2 ( 39170 Saint-Lupicin )

Ce projet interdiocésain a débuté en novembre 2012. Chaque récit, découpé en 5 parties, a été construit à « plusieurs mains », par groupe de cinq écoles, chaque classe poursuivant le travail de l'autre. Dix semaines à lire, réfléchir, imaginer, écrire, composer, illustrer ...

En suivant un planning commun défini à l'avance, les productions sont publiées par les classes au fur et à mesure sur des blogs créés à cet effet. Chaque classe travaille sur un épisode de l'histoire pendant deux semaines.

Elle publie ensuite le récit, en son état de rédaction, sur le blog correspondant à son groupe.

Charge au groupe suivant de poursuivre l'histoire.

# Un planning personnalisé par groupe de couleur

Adresse de votre BLOG : <http://gporange.unblog.fr/>

## PLANNING du Groupe ORANGE

Parties du récit Ecoles / Classes	Groupe ORANGE					5 Récits à créer A B C D E				
	Guérandel	Dhote	Terris	Moy	Lamaison					
	Matthieu	Anne	Raphaël	Delphine	Marie-Christine					
	Classe CM1-CM2	Classe CM1-CM2	Classe CM1-CM2	Classe CM1-CM2	Classe CM1-CM2					
1 Introduction : Où ? Quand ? Qui ?	A1	E1	D1	C1	B1					du 12nov au 22nov
2 Quête : que se passe-t-il ?	C2	A2	E2	B2	D2					du 26 nov au 6 déc
3 Déclencheur : quel est le problème qui survient ?	B3	D3	A3	E3	C3					du 10déc au 20déc
4 Résolution : comment le problème est-il résolu ?	D4	C4	B4	A4	E4					du 7 jnv au 17 jnv
5 Conclusion	E5	B5	C5	D5	A5					du 21 jnv au 31 jnv

( à noter :contrairement au précédent projet, ce n'est pas toujours la même école qui poursuivra votre récit . )

Ne vous trompez pas de récit , regardez bien par semaine le récit que vous devez poursuivre . Si Problème , n'hésitez pas à me tél.

Ordre et suivi des différents récits	du 12nov au 22nov	du 26 nov au 6 déc	du 10déc au 20déc	du 7 jnv au 17 jnv	du 21 jnv au 31 jnv
		Partie 1 →	Partie 2 →	Partie 3 →	Partie 4 →
Récit A	Guérandel →	Dhote	Terris	Moy	Lamaison
Récit B	Lamaison →	Moy	Guérandel	Terris	Dhote
Récit C	Moy →	Guérandel	Lamaison	Dhote	Terris
Récit D	Terris →	Lamaison	Dhote	Guérandel	Moy
Récit E	Dhote →	Terris	Moy	Lamaison	Guérandel

### Exemple pour la 1 semaine :

Sur le BLOG Groupe ORANGE	Guérandel	Dhote	Terris	Moy	Lamaison
<b>Bien respecter les dates</b>	crée et publie son récit sur le BLOG avt le jeudi 16h pour	crée et publie son récit sur le BLOG avt le jeudi 16h pour	crée et publie son récit sur le BLOG avt le jeudi 16h pour	crée et publie son récit sur le BLOG avt le jeudi 16h pour	crée et publie son récit sur le BLOG avt le jeudi 16h pour
à la fin de votre récit, mettre votre nom d'école et fin partie N°...					

qui le poursuivra  
qui le poursuivra  
qui le poursuivra  
qui le poursuivra  
qui le poursuivra

Les 5 écoles auront travaillé une partie des 5 récits élaborés .

Les 5 écoles auront travaillé chacune des parties des récits élaborés .

En cas d'impossibilité de publier sur le BLOG pour raisons diverses (pb de connexion...)  
Faxe à l'école suivante votre suite de récit  
ET envoyez moi depuis chez vous le récit par mail .  
(Bien indiquer votre groupe et la lettre. MERCI.

N'hésitez pas à me contacter si problèmes ou questions  
Merci à Tous d'avoir bien voulu participer à ce projet,  
Confidentiel : Le mot de passe du BLOG ne doit pas être divulgué.

Jean-Philippe Barthe

# Un tutoriel pour publier sur le blog de couleur

Un blog d'essai pour s'entraîner



## Tutoriel pour la publication sur les Blogs unblog.fr

1 — Se rendre sur son blog ( exemple <http://gporange.unblog.fr> ou directement sur unblog.fr )

**Groupe Orange**  
Ecriture à plusieurs mains

ACCUEIL RÉCIT A RÉCIT B RÉCIT C RÉCIT D RÉCIT E

**AVERTISSEMENT**

**Ecoles du Groupe Orange :**

**Sourire classe :** Florence GIMAZANE CM1 Saint Gabriel CAHORS

**Clin doeil classe :** Véronique DUMAS CM1 Sacré-Coeur AGEN

**Cool classe :** Agnès CHEMINADE CM1-CM2 Ecole Notre Dame TONNEINS

**Bison classe :** Jacques DUCASSE-Alice DE CROISOEUIL CM St Christophe NERAC

**Rire classe :** Eliane BALMOT CM1 CM2 Ecole St Pierre CASENEUIL

*Pour publier vos écrits, munissez-vous du tutorial (surtout pour une première publication), vous pourrez sûrement vous en passer par la suite.*

- Ne cherchez pas à intervenir sur les paramètres du blog en dehors de la rédaction des pages.

**PAGES**

- Récit A
- Récit B
- Récit C
- Récit D
- Récit E

**LIENS**

- Groupe Beige
- Groupe Blanc
- Groupe Bleu
- Groupe Jaune
- Groupe Orange
- Groupe Vert
- Groupe Violet
- Site du CRTice 47
- Vers BLOG du CRTice47

**MÉTA**

- Connexion
- Articles
- RSS des commentaires

**CALENDRIER**

2- Cliquer sur Connexion à droite sous META

Day and Night

7 blogs de couleur

[gpbeige.unblog.fr](http://gpbeige.unblog.fr)

[gpblanc.unblog.fr](http://gpblanc.unblog.fr)

[gpbleu.unblog.fr](http://gpbleu.unblog.fr)

[gpjaune.unblog.fr](http://gpjaune.unblog.fr)

[gporange.unblog.fr](http://gporange.unblog.fr)

[gpvert.unblog.fr](http://gpvert.unblog.fr)


[gpviolet.unblog.fr](http://gpviolet.unblog.fr)



Ainsi, chaque classe a travaillé chacune des 5 parties d'un conte; chaque classe a travaillé sur 5 contes différents :

- 1 *Situation initiale : Introduction Où ? Quand ? Qui ?  
Mise en place du cadre/personnages/ lieu / époque ...*
- 2 *Élément perturbateur : il introduit un phénomène bizarre,  
inexplicable ...*
- 3 *Déroulement de l'action : entrée dans l'action, différentes étapes*
- 4 *Déroulement de l'action : suspens, éléments de résolution*
- 5 *Situation finale : épilogue*

A l'arrivée,  
ce sont **35 contes** écrits  
à plusieurs mains  
qui voient le jour ...



Récit C

**La fabuleuse histoire d'amour de Théo l'intello**

Il était une fois le petit cochon Théo que tout le monde surnommait « Théo l'Intello ». En effet, chose surprenante, il portait d'énormes lunettes de vue, lisait des romans d'amour et écrivait des poèmes. Il habitait dans une ferme où vivait aussi une vache qu'on appelait « Vachette ». Il était amoureux d'elle.

Cette vache était la plus sublime des vaches ; elle avait des yeux bleu ciel sur lesquels retombait une mèche de crinière dorée, elle était blanche à taches noires, ses sabots étaient luisants et merveilleusement bien taillés, elle était très intelligente et raffolait des oeufs.

Tous les matins, au chant du coq, Théo se rendait au poulailler où il y achetait les ufs pour sa vachette. Il avait pour habitude de lui préparer le petit déjeuner qu'il lui apportait au lit. Il prenait soin de lui faire cuire ses oeufs à la poêle qu'il accompagnait d'une salade de foin. Il posait toujours sur son plateau une violette. Toute la journée, il cueillait des marguerites qu'il lui offrait. Et pour le remercier Vachette lui donnait un gros baiser sur la joue et c'est à ce moment-là, à chaque fois, que Théo devenait tout rouge puis s'évanouissait.

Quand il se réveillait, il faisait déjà nuit et Théo se préparait pour aller danser avec ses amis au poulailler. Tous les soirs, derrière ses platines, Léon le dindon endiablait la foule d'animaux.

21

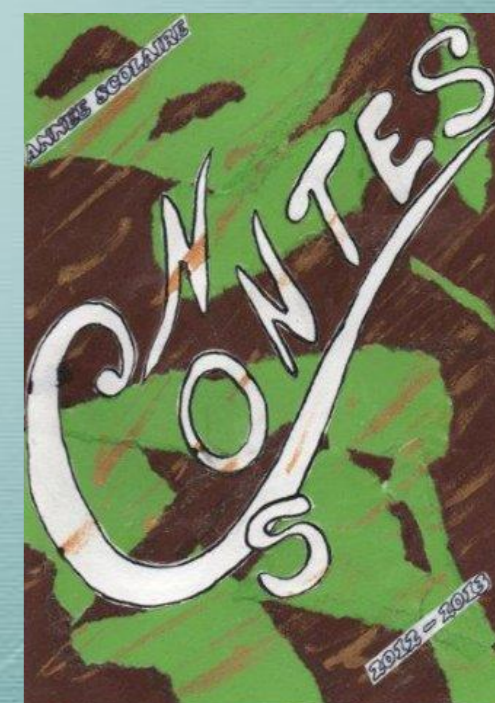








Dans chaque groupe de couleur,  
chaque classe travaille  
les cinq parties du conte  
sur cinq contes différents



En janvier 2013,  
un concours permet  
aux classes  
de créer les couvertures  
du futur livre .

Le jury n'a pas encore délibéré et choisi les pages de couverture du futur livre papier **NOS CONTES 2012-2013**



Des lots (vidéoprojecteurs, appareils photos,...) récompenseront les classes.

## Projet "Nos Contes" Groupe Beige

5 Classes de CE-CM :  
-Ste Famille 12400 Vabres l'Abbaye  
-St Joseph 69570 Dardilly  
-St Gabriel 46000 Cahors  
-St Pierre St Paul 56410 Erdeven  
-La Source 39170 Saint-Lupicin

Projet collaboratif national "Nos Contes" 2012-2013  
Didapages 1.2 - <http://www.didasystem.com>

Après chaque publication sur les blogs,  
une classe de CM2 enregistre  
tous les récits,  
pour une publication  
sous forme de livre audionumérique.



## Écoles du Groupe Beige :

Groupe BEIGE

5 Récits créés

Mathieu Marjorie Classe CE-CM 12400 Vabres l'Abbaye

Guézo Marie-Christine Classe CE 69570 Dardilly

Coiffet Emily Classe CE2 46000 Cahors


Robic Anne-Gaëlle Classe CE2 56410 Erdeven

Treuvey Fanny Classe CE2 39170 Saint-Lupicin

*Passe ta souris sur chaque village / ville  
pour découvrir où se situe l'école*



*Prends la photo de chaque école !  
Clic !*



école Sainte Famille

Clic

école Saint Joseph

Clic

école Saint Gabriel

Clic

école Saint Pierre Saint Paul

Clic

école La Source

Clic



## « Sortir des murs de nos écoles » :

souhaitant ouvrir ce projet vers  
l'extérieur de nos établissements,  
des personnes âgées de la  
maison de retraite de Feugarolles  
ont accepté de prêter leurs voix à  
certaines parties des contes.

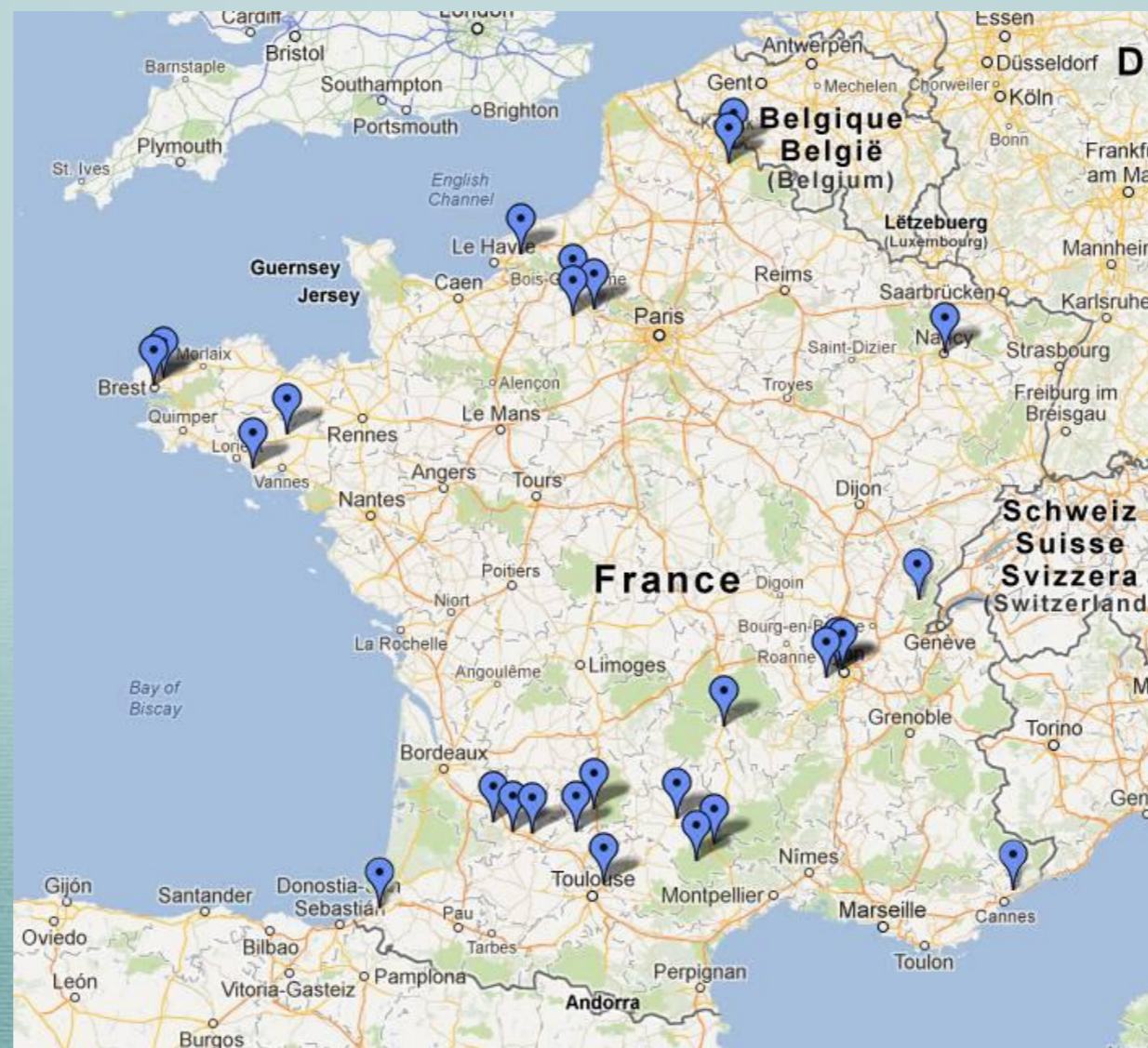


Encore merci  
à nos aîné(e)s  
pour ce moment  
riche et convivial.

Au final, ce sont sept livres audionumériques aux voix d'enfants et d'adultes qui vous emportent dans l'univers magique des contes.

Ce projet collaboratif ne perçoit aucune aide financière.  
C'est la vente du livre (**5 euros**) qui permettra de couvrir  
tous les frais ( imprimerie, lots, transport ).


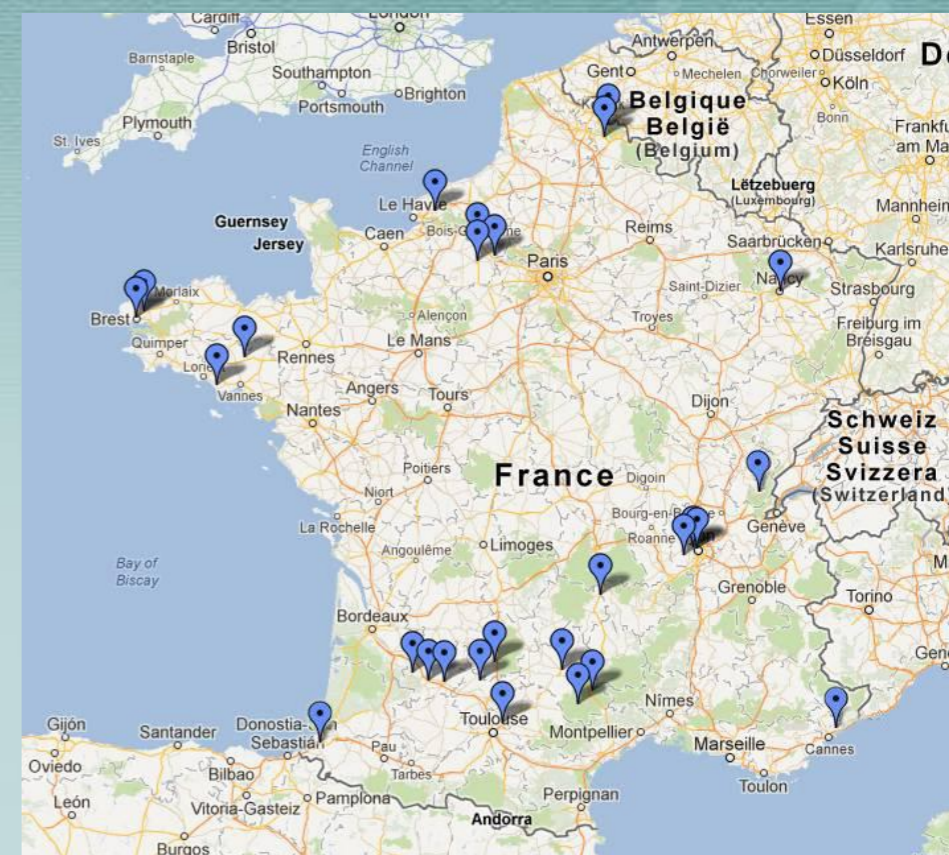
Les livres seront uniquement expédiés dans les 35 écoles  
ayant participé, prenez contact avec elles pour réserver  
votre livre. (Attention avant **le 6 avril 2013 !** )





16 Points de livraison pour le livre :

1	06200 NICE	06200 NICE	1
2	12000 RODEZ	12000 RODEZ	2
3	12000 RODEZ		
4	12100 MILLAU		
5	12400 VABRES L'ABBAYE.		
6	15100 SAINT-LOUR	15300 MURAT	3
7	15300 MURAT		
8	15500 Massiac		
9	27000 Evreux	27200 VERNON	4
10	27200 VERNON		
11	27400 LOUVIERS		
12	29200 Brest	29200 BREST	5
13	29860 Kersaint-Plabennec		
14	31380 Montastruc la Conseillère	31380 Montastruc la Conseillère	6
15	39170 SAINT-LUPICIN	39170 SAINT-LUPICIN	7
16	46000 CAHORS	46000 CAHORS	8
17	46000 CAHORS		
18	47000 AGEN	M BARTHE	M BARTHE
19	47230 Feugarolles		
20	54000 Nancy	54000 Nancy	9
21	56110 GOURIN	56410 ERDEVEN	10
22	56400 AURAY		
23	56410- ERDEVEN		
24	56410- ERDEVEN		
25	56500 Radenac	59226 Rumegies	11
26	59226 Rumegies		
27	59490 Somain		
28	64210 ARBONNE	64210 ARBONNE	12
29	69009 LYON	69009 LYON	13
30	69009 LYON		
31	69510 YZERON	69570 DARDILLY	14
32	69570 DARDILLY		
33	69570 DARDILLY		
34	76210 BOLBEC	76210 BOLBEC	15
35	82110 Cazes Mondenard	82110 Cazes Mondenard	16



# En attendant le livre « papier », ouvrons les livres numériques



[http://ddec47.free.fr/tice/Projets2012\\_2013/GroupeOrange/index.html](http://ddec47.free.fr/tice/Projets2012_2013/GroupeOrange/index.html)

[http://ddec47.free.fr/tice/Projets2012\\_2013/groupebeige/index.html](http://ddec47.free.fr/tice/Projets2012_2013/groupebeige/index.html)

[http://ddec47.free.fr/tice/Projets2012\\_2013/GroupeJaune/index.html](http://ddec47.free.fr/tice/Projets2012_2013/GroupeJaune/index.html)

[http://ddec47.free.fr/tice/Projets2012\\_2013/GroupeBleu/index.html](http://ddec47.free.fr/tice/Projets2012_2013/GroupeBleu/index.html)

[http://ddec47.free.fr/tice/Projets2012\\_2013/GroupeBlanc/index.html](http://ddec47.free.fr/tice/Projets2012_2013/GroupeBlanc/index.html)

[http://ddec47.free.fr/tice/Projets2012\\_2013/GroupeVert/index.html](http://ddec47.free.fr/tice/Projets2012_2013/GroupeVert/index.html)

[http://ddec47.free.fr/tice/Projets2012\\_2013/GroupeViolet/index.html](http://ddec47.free.fr/tice/Projets2012_2013/GroupeViolet/index.html)