


# COOKIES



## INGREDIENTS:


150 g de pépites de chocolat



 1 œuf

85 g de sucre en poudre



 85 g de beurre

150 g de farine



 1/2 sachet de levure chimique




1 sachet de sucre vanillé





## RECETTE:

- Faire préchauffer le four à 180° (th. 6).

- Faire fondre le beurre.


- Dans un saladier, verser  le sucre et casser  l'œuf entier puis fouetter  énergiquement.

- Ajouter le beurre,  le sucre vanillé  et la levure chimique. 

- Mélanger en  ajoutant petit à petit  la farine.

- Verser les pépites de chocolat.



- Sur une plaque recouverte de  papier cuisson, former des petites boules espacées.

- Faire cuire environ 10 minutes.

