



# 2015

## Prix et qualité du service public d'élimination des déchets



• <b>PRESENTATION DE LA CCPRO</b> .....	4
• Moyens humains .....	4
• <b>L'ESSENTIEL DE L'ANNEE</b> .....	5
• <b>COLLECTE DES DECHETS MENAGERS ET ASSIMILES</b> .....	
• Collecte des ordures ménagères .....	
• Matériels roulants .....	6
• Mode de collecte et fréquence des tournées (OM et Collecte Sélective) .....	7
Parc de conteneurs .....	8
• Horaires effectués .....	
• Transport des déchets .....	
• Evolution des tonnages d'ordures ménagères résiduelles .....	9
• <b>La collecte sélective</b> .....	10
• Type de déchets collectés .....	
• Moyens humains et fréquence de collecte .....	
• Les éco-organismes agréés .....	
• La collecte du verre .....	10
• La collecte sélective .....	
• La collecte du papier et des journaux .....	
• La collecte du carton auprès des commerçants .....	10
• Communication autour de la collecte sélective .....	11
• Collecte des Déchets d'Equipements Electriques et Electroniques (DEEE) .....	13
• Collecte des encombrants aux particuliers et des dépôts sauvages .....	Erreur ! Signet non défini.
• <b>LES DECHETTERIES</b> .....	15
• Localisation .....	15
• Types de déchets déposés en déchetterie .....	16
• Horaires et personnel .....	18
• Les déchets dangereux des ménages (D.D.M.) .....	
• Tonnages collectés en déchetterie en 2014 .....	19
• Evolution de la collecte en déchetteries .....	20
• <b>TRAITEMENT DES DECHETS</b> .....	21

•	Traitement des ordures ménagères.....	21
•	Communes de Bédarrides et Sorgues.....	21
•	Communes de Caderousse, Châteauneuf, Jonquières, Courthézon et Orange .....	21
•	Traitement des emballages et papiers.....	22
•	Traitement du verre .....	22
•	Traitement des huiles de vidange et des piles.....	22
•	Traitement des lampes et tubes fluorescents.....	22
•	Traitement des déchets récoltés sur les 4 déchetteries .....	23
•	Récapitulatif des modes de traitement et de valorisation des déchets .....	
•	<b>SYNTHESE DES INDICATEURS TECHNIQUES ET FINANCIERS.....</b>	<b>26</b>
•	Indicateurs techniques.....	26
•	Indicateurs financiers.....	27

# ■ PRESENTATION DE LA CCPRO

7 communes  
4 déchetteries  
69 220 habitants

## 22 ans de coopération intercommunale !

Créée le 31.12.1993, la CCPRO a aujourd'hui en charge :

- l'aménagement du territoire,
- le contrat de rivière de la Meyne et des annexes du Rhône,
- le développement économique,
- la lutte contre les inondations,
- le développement touristique,
- la voirie  
et
- la protection et la mise en valeur de l'Environnement,



## Moyens humains

74 agents titulaires avec l'encadrement et les agents administratifs composent le service de ramassage des ordures ménagères (déchets recyclables inclus), l'entretien et la gestion des déchetteries. La collectivité emploie également des vacataires pour remplacer les employés territoriaux en congés.



## ■ L'ESSENTIEL DE L'ANNEE

- *Ordures ménagères résiduelles collectées sur l'ensemble du territoire*

**7 communes 2014 : 22 753 t**  
**330 Kg/Hab.**

**7 communes 2015 : 22 714 t\***  
**328 Kg/Hab.**



- *Collecte sélective et verre*

*(Emballages ménagers, papiers revues journaux, verre)*



**7 communes 2014 : 3 659 t**  
**53,2 Kg/hab.**

**7 communes 2015 : 3 724 t**  
**53,8 Kg/hab.**

\*Baisse des tonnages en OMR malgré une augmentation sensible de + 400 habitants par rapport à 2014. En parallèle augmentation des tonnages EMR.

## Matériels roulants

Le nombre de véhicules dédiés à la collecte des ordures ménagères, du tri sélectif, des OM sont résumés dans le tableau suivant :



BOM + MINI BOM	Nbres tournées ou rotations bennes	Tonnage annuel
20	3 276	24 081
<b>MULTILEVE</b>		
4	4 000	13 139
<b>TOTAL</b>		
24	7 276	37 220

➤ **Mode de collecte et fréquence des tournées (OM et Collecte Sélective)**

Mode de collecte en régie

	LUNDI	MARDI	MERCREDI	JEUDI	VENDREDI	SAMEDI	DIMANCHE
<b>BEDARRIDES</b>	Centre ville Secteur 1	Sélectif	Centre Ville Secteur 2		Centre Ville		
<b>CADEROUSSE</b>	Centre ville	Campagne	Centre ville	Sélectif	Centre Ville		
<b>CHATEAUNEUF DU PAPE</b>	Centre ville	Campagne	Centre Ville	Sélectif	Centre Ville		
<b>COURTHEZON</b>	Centre ville Secteur 1		Centre Ville secteur 2	Sélectif	Centre Ville		
<b>JONQUIERES</b>	Centre Ville		Centre Ville Secteur 1	Sélectif	centre-ville Secteur 2		
<b>SORGUES</b>	Centre ville, les Cités, Chaffunes	<u>OM</u> : Rte d'Entraigues, ZI, CV, Bécassières, Badaffier, Rte de Vedène <u>Sélectif</u> : Chaffunes	Centre Ville Maillaude, Peyrarde, Cités, N7, Rte de Châteauneuf	<u>OM</u> : Centre Ville <u>Sélectif</u> : Bécassière, rte de Vedène, Badaffier	<u>OM</u> : Centre Ville, Cités. <u>Sélectif</u> : Centre Ville, Rte de chateauneuf, Maillaude, Peyrarde, N7	Centre Ville	
<b>ORANGE</b>	Centre ville Secteur 1 : Est, Ouest, Campagne, Microbenne centre ville	Centre ville Secteur 2 : Est, Ouest, Campagne, Microbenne centre ville	Centre ville Microbenne centre ville. Sélectif	Centre ville Secteur 1 : Est, Ouest, Campagne, Microbenne centre ville. Sélectif	Centre ville Secteur 2 : Est, Ouest, Campagne, Microbenne centre ville	Centre ville	Centre ville

### ***Parc de conteneurs***

Le parc de conteneurs est propriété de la communauté de communes. Il est composé de bacs de 660 litres, 240 litres 180 litres et de 120 litres.

depuis 2009, nos services ont mis en place la collecte individuelle en porte à porte en mettant à disposition des bacs OM et tri sélectif aux habitants des communes de Caderousse, Châteauneuf du Pape, Courthézon, Jonquières, Orange, Bédarrides, et Sorgues. L'entretien de ces bacs individuels ainsi que les entrées et sorties, les jours de collecte, incombent aux administrés.

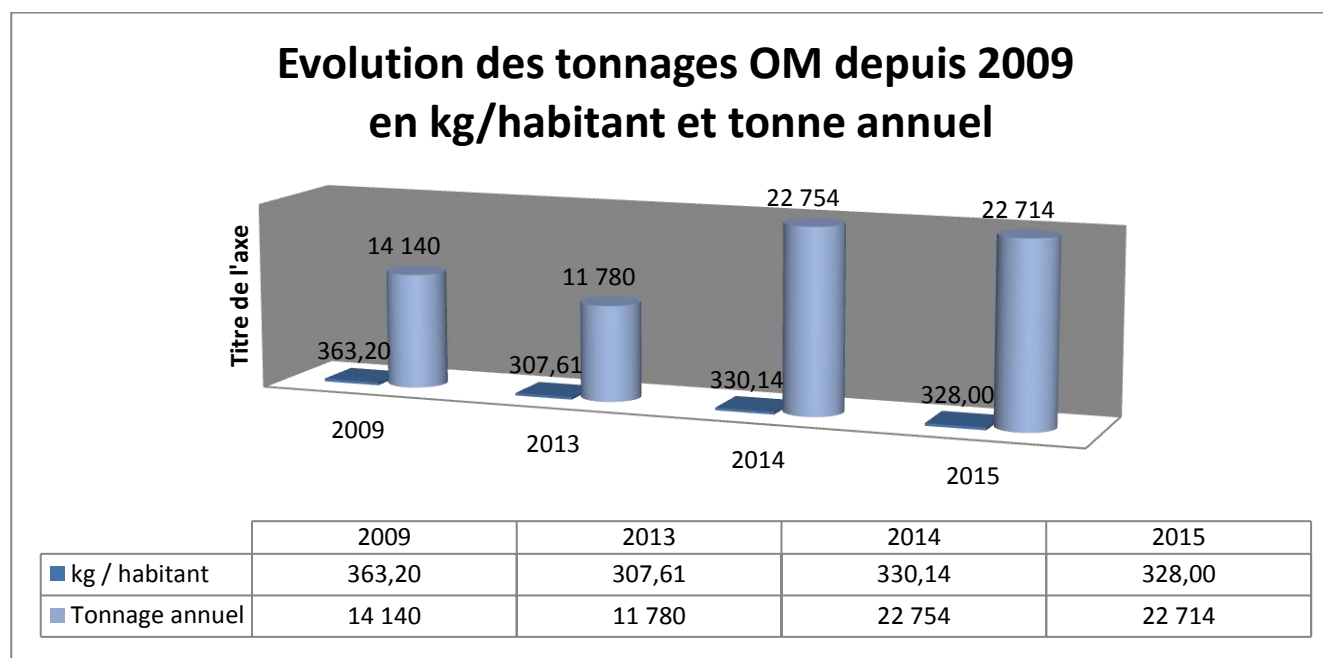
En 2015, de nouvelles zones ont été équipées pour la collecte : De colonnes, bacs individuels à couvercles jaunes , sacs de tri et sacs de pré collecte pour le tri sélectif . Bacs individuels verts pour les OM.

<b>7 COMMUNES</b>	<b>Bacs collectifs 660 l O.M. et Tri sélectif</b>	<b>Bacs individuels O.M et Tri Sélectif</b>	<b>Colonnes Emballage (enterrées et aériennes)</b>	<b>Colonnes Verre</b>	<b>Colonnes OMr</b>	<b>Colonnes papier</b>
	<b>931</b>	<b>26 546</b>	<b>72</b>	<b>203</b>	<b>25</b>	<b>120</b>



## Evolution des tonnages d'ordures ménagères résiduelles

**Nette diminution** des tonnages d'ordures ménagères depuis la mise en place de la collecte en bacs individuels sur le territoire de la CCPRO en 2009. Depuis 2014, avec l'intégration d'orange, nous constatons une augmentation des ordures ménagères en Kg/hab. En 2015, une baisse sensible des tonnages d'OMR est constatée malgré une augmentation de la population.





## La collecte sélective

TYPE DE DECHETS	2014 68 828 Habitants			2015 69 220 Habitants			PRESTATAIRE	REPRENEURS
	Tonnages	Kg/Hab.	Ratios Nationaux	Tonnages	Kg/Hab.	Ratios Nationaux		
EMR/JRM	2 200	31,96	52	2 217	32,02	52	Delta Déchets / COVED / Novergie	PAPREC
VERRE	1 524	22,20	29	1 476	21,30	29	Vial / Solover	OI Manufacturing



## La collecte du carton auprès des commerçants

Depuis 2014 mise en place d'une collecte des cartons pour les commerçants des Centres villes des communes de Bedarrides, Courthézon, Jonquières, Sorgues, Châteauneuf du Pape et Orange. Concernant cette dernière, le service existait déjà avant son intégration à la CCPRO.

**Cette prestation représente la collecte de 99 tonnes**



## Communication autour de la collecte sélective

Depuis 2008 un médiateur du tri est en place pour sensibiliser tous les habitants des communes de Bédarrides, Caderousse, Châteauneuf du pape, Courthézon, Jonquières et Sorgues.

Les différentes actions du médiateur du tri en 2015 :

- Mise en place de bacs individuels (et suppression des bacs collectifs)
  - Caderousse : Fin de la mise en place en campagne (Quartier les Cabanes).
  - Sorgues : Fin de la mise en place au sein du village ERO.
  - Jonquières : HLM Clos de l'Appérent et la Magnaneraie
- Mise en place de colonnes semi enterrées (Avec distribution de sacs de pré collecte et informations)
  - Sorgues : Cité Denis Soulier et Cité Générat.
  - Bédarrides : Cité Montréal et Citées la Verne I et II.
- Mise en place de bacs pour la collecte sélective
  - Bédarrides : Stade de football, stade de rugby et salle des fêtes.
  - Sorgues : Salle des fêtes, la plaine sportive.
- Mise en place du tri sélectif sur différentes Communes pour les animations sportives et culturelles.
- Animation auprès des enfants pour leur apprendre le geste du tri :
  - Intervention dans 35 classes soit près de 800 élèves
  - Animation de stand, mini déchetterie à l'école Frédéric Mistral à Sorgues, au centre de loisirs de Bédarrides et les 10 ans du centre de tri à Novergie, tournoi de football de Jonquières.
  - Communication sur la Commune de Caderousse : Centre-ville et parkings d'école sur la sensibilisation des dépôts sauvages et du geste de tri.
- Suivi de la collecte sélective :

1155 refus de tri ont été dénombrés. Toutes les personnes ont été contactées pour préciser le motif du refus pour permettre aux administrés de corriger leurs erreurs :

  - 538 personnes contactées directement en porte à porte
  - 312 personnes contactées par téléphone
  - 110 personnes contactées par l'intermédiaire du répondeur (64 ont répondu au message)
  - 195 personnes non contactées (déménagement, numéro de téléphone changé...)

**Autres collectes séparatives**

	<b>Collecteurs</b>	<b>2013</b>	<b>2014</b>	<b>2015</b>
<b>HUILES (en litres)</b>	<b>Chimirec socodelli SRRHU</b>	<b>12 200</b>	<b>16 000</b>	<b>En attente</b>
<b>PILES (en kg)</b>	<b>Corepile</b>	<b>913</b>	<b>5 067</b>	<b>2 514</b>
<b>TEXTILES (en kg)</b>	<b>Ecotextile Le relais Abidocc</b>	<b>106 839</b>	<b>163 094</b>	<b>197 928</b>
<b>LAMPES ET TUBES (en kg)</b>	<b>Recylum</b>	<b>304</b>	<b>435</b>	<b>En attente</b>

## Collecte des Déchets d'Équipements Electriques et Electroniques (DEEE)

La Communauté a engagé un partenariat avec la Société Eco-Système pour la collecte et le traitement des D3E. La première collecte DEEE a eu lieu le 12 septembre 2007.

Ces déchets sont collectés en déchetterie tous les jours puis rangés dans des Contenants : (box froid, écran, hors froid, PAM (petits appareils ménagers)). La récupération et le traitement des D3E ont permis de traiter **378** tonnes de matières recyclées et de **28** tonnes de matières valorisées énergétiquement pour obtenir **310** tonnes valorisées. **41** tonnes de matières ont été éliminées en installations spécialisées.

Les processus industriels permettent de démanteler les appareils puis de séparer les matières obtenues (ferraille, verre, plastique, etc...). Un seul but : extraire la matière première secondaire qui permet d'économiser nos ressources naturelles. Par souci de simplification, figurent ici les groupes de matières les plus significatifs.



	2013	2014	2015
<b>Communauté des communes des Pays de Rhône et Ouvèze</b>	<b>4.30 %</b>	<b>4.40 %</b>	<b>25.10 %</b>
<b>Votre département (population totale)</b>	<b>5.10 %</b>	<b>4.9 %</b>	<b>5.50 %</b>
<b>Votre région</b>	<b>3.80 %</b>	<b>4.00 %</b>	<b>3.10 %</b>
<b>Au niveau national</b>	<b>4.90 %</b>	<b>5.1 %</b>	<b>5.60 %</b>

### Evolution de la performance en kg par habitant

*Il ne s'agit pas de la performance contractuelle calculée par l'Ocad3e par point de collecte.  
Le mode de calcul retenu est : tonnage de l'année 2015/nombre d'habitants et ne tient pas compte d'un éventuel prorata temporis.*

**Evolution des tonnages des D3E  
collectés 2013 – 2015**

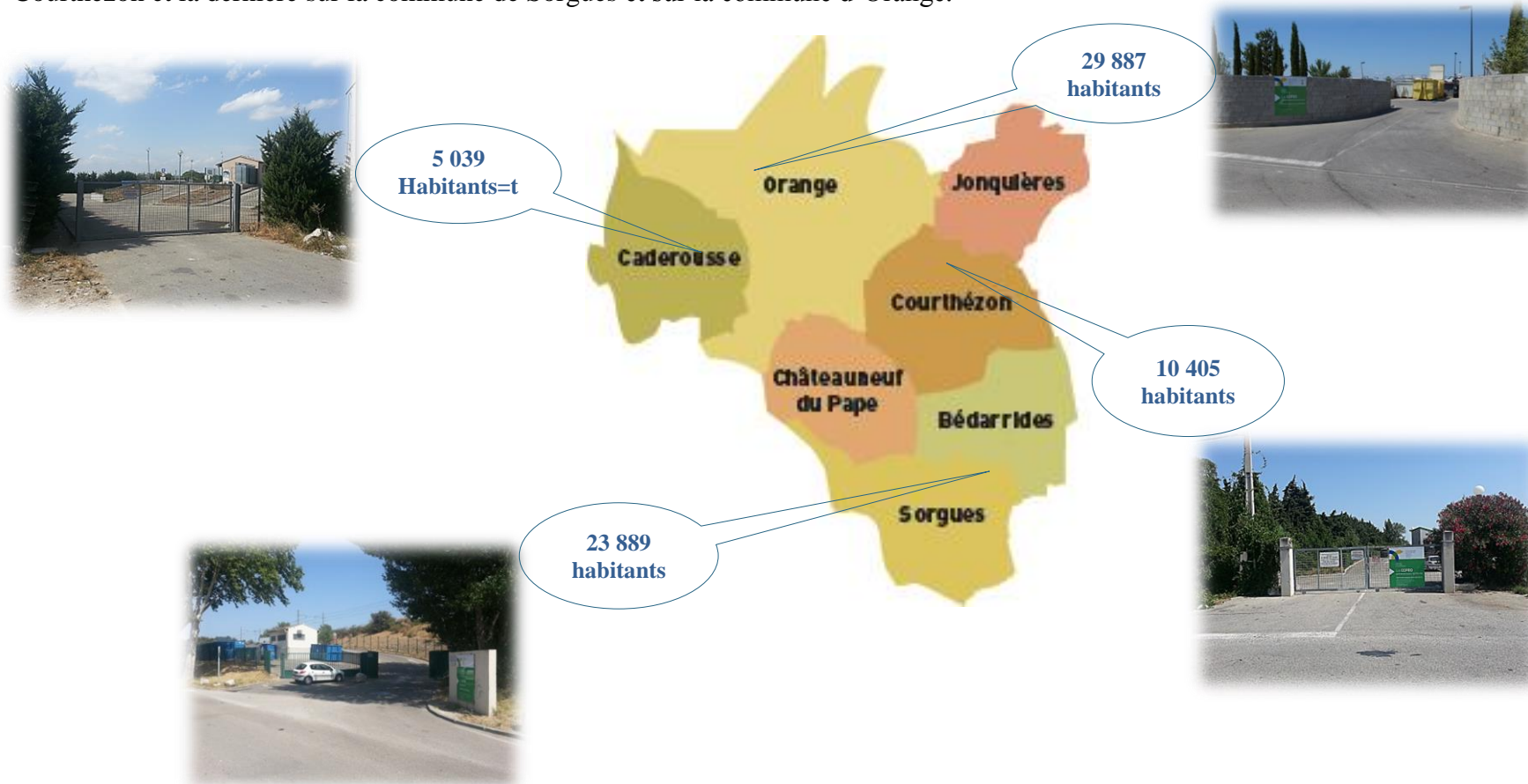
NATURE DES D3E	2013 (tonnes)	2014 (tonnes)	2015 (tonnes)	PROGRESSION DES FLUX 2014/2015
GEM HF (hors froid) Gros électroménager	36.600	81.200	111.800	+ 37.60 %
GEM F (froid)	31.500	58.700	78.300	+ 33.40 %
ECRANS	46.800	82.600	90.600	+ 9.70 %
PAM (petits appareils ménagers)	48.700	80.300	98.000	+ 22.10 %
<b>TOTAL</b>	<b>163.600</b>	<b>302.800</b>	<b>378.700</b>	<b>+ 25.10 %</b>



# ■ LES DECHETTERIES

## 📍 Localisation

La Communauté de communes compte, quatre déchetteries fonctionnant en régie: une sur la commune de Caderousse, une sur la commune de Courthézon et la dernière sur la commune de Sorgues et sur la commune d'Orange.



Celles-ci sont accessibles aux habitants sur simple présentation d'un justificatif de domicile sur l'une des 6 communes. Depuis le 1<sup>er</sup> janvier 2010, la déchetterie intercommunale située à Sorgues est accessible sur présentation d'une carte d'accès. C'est la première déchetterie du territoire à avoir été équipée d'un système informatique permettant un suivi analytique des dépôts qui y sont versés. Ce système a l'avantage de simplifier l'accès pour les administrés, et permet un meilleur suivi des matières collectées pour les équipes en charge de ce travail. Au 31 décembre 2015, ont été délivrées :

**11 166 cartes**



- **10 732** cartes pour les particuliers
- **330** cartes pour les professionnels
- **104** cartes pour les services communaux intercommunaux



## Types de déchets déposés en déchetterie

Ces espaces clos, gardiennés, comprennent différents caissons de tri, permettent de se débarrasser **gratuitement** (pour les particuliers) de déchets tels que :

- **Papiers, journaux, revues,**
- **Cartons...**
- **Verre ménager...**
- **Gravats, cloisons, murs...**
- **Déchets verts : tontes, tailles, branchages...**
- **Bois, palettes**
- **Déchets d'Éléments d'Ameublement (Meubles, bureau, jardins, literie, cuisine,.....)**
- **Produits toxiques : Batteries, piles, solvants, peinture...**

*(Pour la sécurité de ses agents et une meilleure optimisation des déchets dangereux des ménages, la Communauté met également en place un système de tri supplémentaire. En effet, à l'intérieur du bac « déchets dangereux », les agents CCPRO procéderont à la distinction suivante : acides/bases, solides pâteux, solvants, comburants, phytosanitaires, aérosols, produits particuliers et de laboratoire et enfin, bidons d'huiles ». Ces déchets seront ensuite acheminés vers les filières les plus adaptées à leur traitement.)*

- **Textiles...**
- **Plastiques (emballages, bouteilles...)**
- **Ferraille, fonte...**
- **Encombrants : (autres que appareils ménagers DEEE, meubles et mobiliers)**
- **Batteries, huiles de vidange...**
- **Déchets d'Équipements Electriques et Electroniques (DEEE ou D3E)**

## Horaires d'ouvertures

Les horaires d'ouverture sont les suivants :

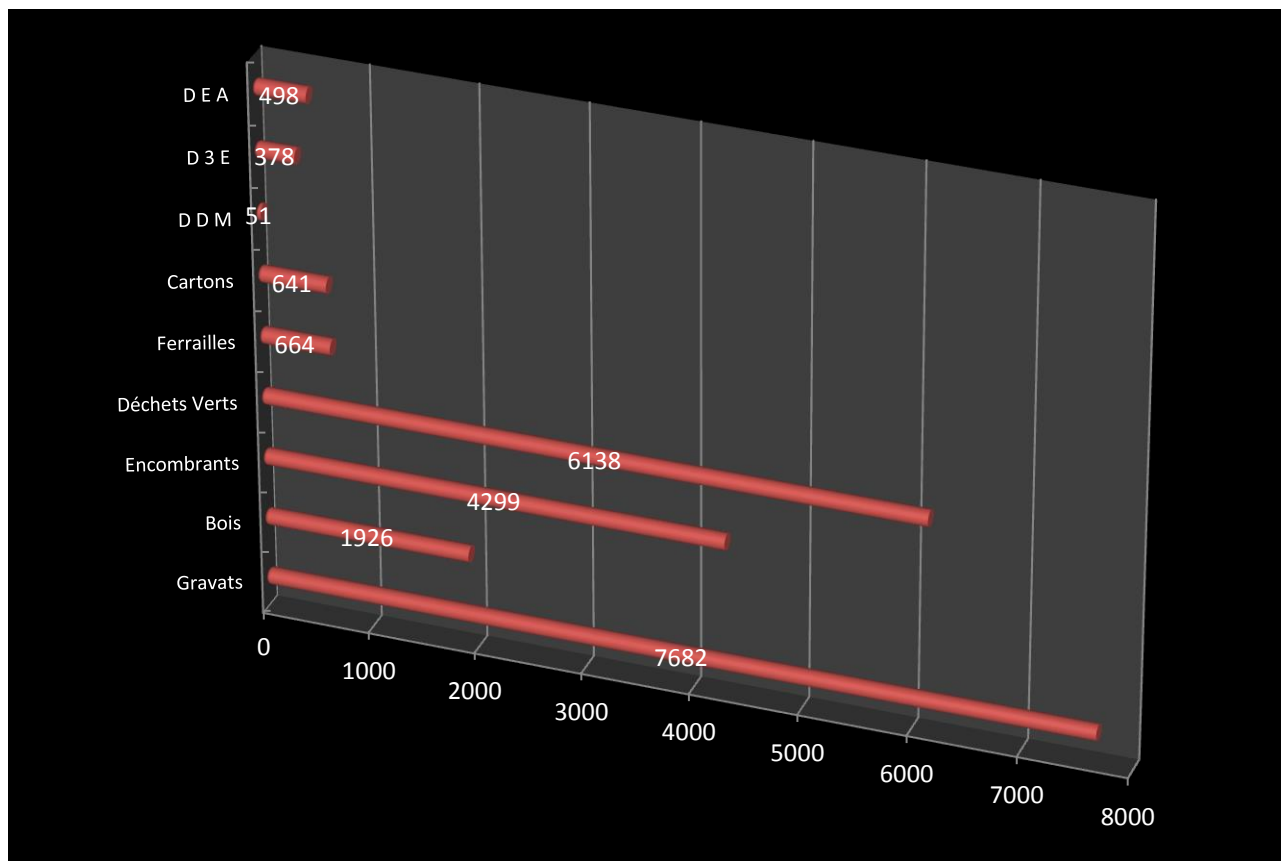


	Lundi	Mardi	Mercredi	Jeudi	Vendredi	Samedi
<b>Caderousse</b>	Fermée	8 h 30 à 12 h 00	8 h 30 à 12 h 00	Fermée	8 h 30 à 12 h 00	8 h 00 à 12 h 00 13 h 00 à 17 h 00
<b>Courthézon</b>	à partir du 2 juillet 8 h à 12 h	Fermée	8 h 00 à 12 h 00 13 h 30 à 17 h 30	à partir du 2 juillet 8 h à 12 h	à partir du 2 juillet 8 h à 12 h	8 h 00 à 12 h 00 13 h 00 à 17 h 00
<b>Orange</b>	De 8 h à 12 h / et de 14 h - 17 h					
<b>Sorgues</b>	De 8 h 30 à 12 h / et de 13 h 30 - 17 h 30					8 h 00 à 17 h 00

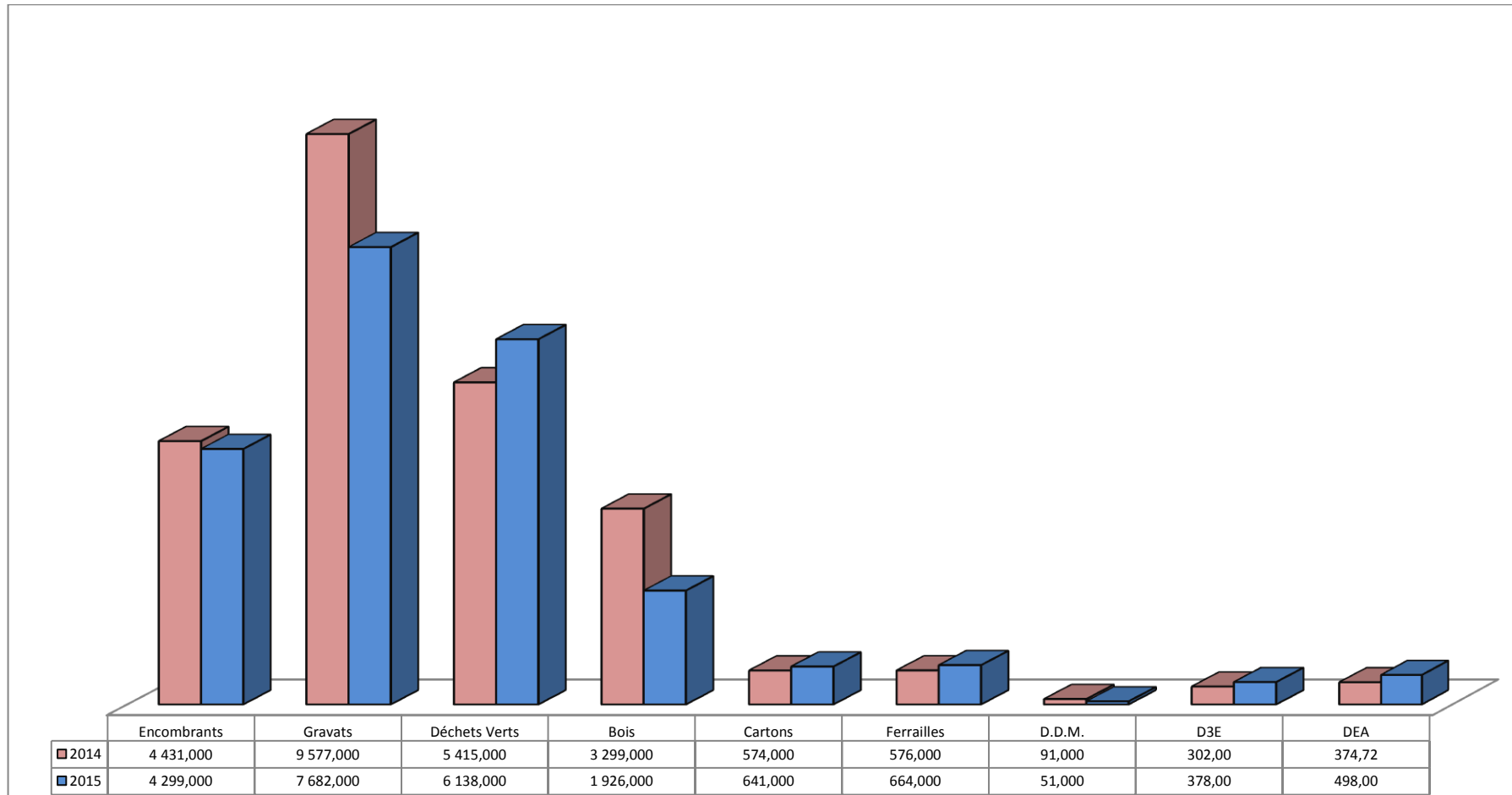
**Horaires d'ouverture des déchetteries de la CCPRO**

## Tonnages collectés en déchetterie en 2015

Au total, **22 277 tonnes de déchets** ont été déposés en déchetteries durant l'année 2015 (hors pneus)



## Evolution de la collecte en déchetteries



# ■ TRAIITEMENT DES DECHETS

## ↗ Traitement des ordures ménagères

### 📍 Communes de Bédarrides et Sorgues

Le **SIDOMRA** assure le traitement par incinération des déchets de 210 401 habitants du Vaucluse.

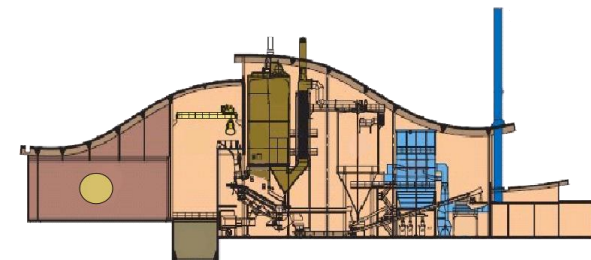
(une communauté d'Agglomération et trois communautés de communes...)

L'Unité de Valorisation Energétique (UVE) NOVALIE est exploitée par Novergie/SITA Méditerranée dans le cadre d'une délégation de service public pour le compte du SIDOMRA. Elle traite plusieurs types de déchets :

- les déchets ménagers résiduels (non recyclables) et assimilés pour un maximum de 75 445 tonnes par an pour le SIDOMRA – Reçu 197 151 tonnes.
- les déchets d'activités de soins à risques infectieux (DASRI), autorisés pour 15 000 tonnes par an – Reçu 7 052 tonnes.
- les boues non épandables issues des stations d'épuration, autorisées pour 6 400 tonnes par an – Reçu 6 782 tonnes.

### 📍 Communes de Caderousse, Châteauneuf, Jonquières, Courthézon et Orange

La société DELTA DECHETS ([www.delta-dechets.com/](http://www.delta-dechets.com/)) créée depuis 1986, est spécialisée dans l'enlèvement et le traitement des déchets industriels, commerciaux, ménagers et des particuliers. Cette société est certifiée ISO 14001 par l'AFAQ depuis le mois d'août 2000. Elle possède à Orange, Zone du Coudoulet, des sites classés DIB, OM, Gravats, aménagés selon les toutes dernières normes réglementaires.



## **Traitement des emballages et papiers**

Pour les communes de Sorgues et Bédarrides, le traitement des emballages s'effectue au Centre de tri à Vedène par le SIDOMRA et les papiers par les Ets COVED à Monteux. Pour celles de Caderousse, Châteauneuf du Pape, Courthézon et Jonquières, le traitement des emballages est effectué par SITA SUD (Montfavet). Ce sont les Ets COVED à Monteux qui ont en charge le traitement des papiers.

## **Traitement du verre**

Le verre est le seul matériau d'emballage véritablement recyclable dans son intégralité et à l'infini. Une fois le verre trié, il reste l'emballage le plus facile à traiter et à recycler. Même après plusieurs recyclages, sa qualité, sa pureté et sa transparence restent intactes. Le verre est traité par l'usine OI Manufacturing à Vergèze (30).

## **Traitement des huiles de vidange et des piles**

Les huiles sont collectées par la société CHIMIREC SOCODELLI qui passe régulièrement sur les différents points de collecte.

La CCPRO a signé un accord de reprise des piles et des accumulateurs avec Corepile le 8 Octobre 2003. Cet organisme reprend gratuitement les stocks de piles conditionnés en fûts métalliques de 300 Kg. Corepile s'engage également à traiter et revaloriser les produits collectés en pyrométallurgie et en hydrométallurgie ([www.corepile.fr](http://www.corepile.fr)).

## **Traitement des lampes et tubes fluorescents**

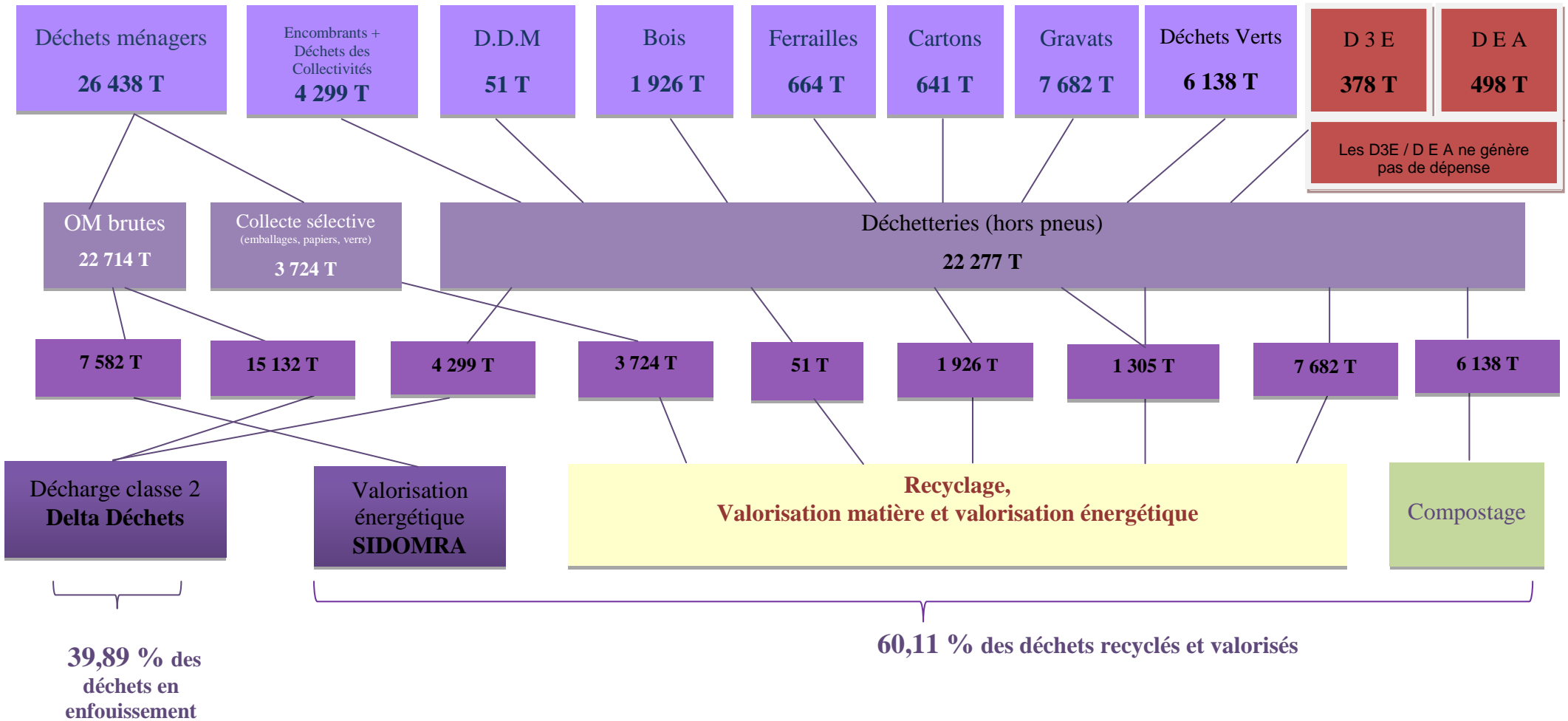
Les lampes sont collectées par Récyllum, éco-organisme agréé par arrêté ministériel du 9 août 2006, renouvelé le 23 décembre 2009 pour la collecte des lampes et tubes fluorescents usagés.

## Traitement des déchets collectés sur les 4 déchetteries

La CCPRO a mis en place les filières de valorisation suivantes :

	<i><b>TYPE DE TRAITEMENT</b></i>	<i><b>FILIERES DE VALORISATIONS</b></i>	<b>TONNAGES</b>	<b>ECO ORGANISMES</b>
<b>Ferrailles</b>	Recyclage	<i>Ets G D E / ROSSI</i>	664	/
<b>Cartons</b>	Recyclage	<i>DELTA DECHETS</i>	641	ECO EMBALLAGE / ADELPHÉ
<b>Encombrants</b>	Enfouissement en décharge	<i>Sté DELTA-DECHETS</i>	4 299	
<b>Déchets Verts</b>	Broyage chez Valfibois	<i>SITTEU et ALCYON pour Orange</i>	6 138	
	Compostage au Sitteu et Alcyon			
<b>Gravats</b>	valorisation matière	<i>Delta Déchets</i>	7 682	
<b>Bois</b>	Valorisation matière et énergétique	<i>Sté VALFIBOIS</i>	1 926	
<b>DDM</b>	valorisation énergétique	<i>CHIMIREC-SOCODELI</i>	51	ECO DDS
<b>D3E ou DEEE</b>	Recyclage et Revalorisation	<i>PAPREC</i>	378	ECO SYSTEME
<b>DEA</b>	Recyclage, valorisation matière et énergétique	<i>SITA (marché national)</i>	498	ECO MOBILIER

# EXERCICE 2015 : 48 715 T de déchets collectés sur le territoire communal (69 220 Habitants)







## Tonnages des déchets collectés en 2015 par commune et par catégorie

COMMUNES	Population	Déchetterie	Papiers et Emballages	Verre	OM
Châteauneuf du Pape - Caderousse	5 039	1 402	173	201	1 392
Jonquières - Courthézon	10 405	3 100	381	294	2 678
Bédarrides - Sorgues	23 889	8 475	945	490	7 582
Orange	29 887	9 300	482	491	11 030
<b>TOTAL</b>	<b>69 220</b>	<b>22 277</b>	<b>1 981</b>	<b>1 476</b>	<b>22 682</b>



## Tonnages des déchets collectés en 2015 par commune et par kg/habitant

COMMUNES	Population	Déchetterie	Papiers et Emballages	Verre	OM
Châteauneuf du Pape - Caderousse	5 039	278	34	39	276
Jonquières - Courthézon	10 405	297	36	28	353
Bédarrides - Sorgues	23 889	354	39	20	325
Orange	29 887	311	16	16	369
<u>Moyenne CCPRO</u>	<u>69 220</u>				

# ■ SYNTHÈSE DES INDICATEURS TECHNIQUES ET FINANCIERS

## *Rapport Annuel sur le prix et la qualité du service public d'élimination des déchets de la CCPRO*

*Correspondance avec le décret du 11 mai 2000*

### Indicateurs techniques

<i>Tonnages d'ordures ménagères résiduelle (OMR)</i>	<i>22 714 tonnes soit 330 kg/hab/an</i>
<i>Tonnages des collectes sélectives (recyclables secs y compris verre)</i>	<i>3 724 tonnes soit 60 kg/hab/an</i>
<i>Tonnages des déchets collectés en déchetteries</i>	<i>22 277 tonnes pour les 4 sites soit 320 kg/hab/an (Dont 110 kg gravats)</i>
<i>Total des tonnages ensemble des flux</i>	<i>48 715 tonnes soit 710 kg/hab/an (Dont 110 kg gravats)</i>

**MATRICE COMPTA COUT collecte et traitement des déchets**

<b>Dépenses de Fonctionnement</b>	Dépenses totale TTC	<b>8 178 181,25 €</b>
	Traitement des déchets (Participation SIDOMRA et autres factures centre de traitement)	<b>3 117 869,66 €</b>
	Charges de collecte, pré-collecte et transfert/transport (salaires + flotte + carburant + prévention)	<b>3 731 318,00 €</b>
	Charges fonctionnelles (Structure et communication)	<b>916 917,84 €</b>
	TVA acquittée	<b>412 075,75 €</b>

<b>Recettes de fonctionnement</b>	Recette totale	<b>8 765 247,97 €</b>
	Ventes de produits et énergies	<b>367 140,57 €</b>
	Taxe d'Enlèvement des Ordures Ménagères (TEOM)	<b>7 667 803,00 €</b>
	Facturation aux usagers	<b>76 831,88 €</b>
	Tous soutiens de sociétés agréées	<b>432 209,24 €</b>
	Autres produits	<b>221 263,28 €</b>

		COUT BRUT / tonnes		Coût Net après déductions Eco organisme / tonne	
		6 Communes	Orange	6 Communes	Orange
Coût de traitement des déchets	OM au SIDOMRA (Sorgues et Bédarrides)	100,77 € TTC		95,10 € TTC	
	Ordures ménagères et Encombrants en CSDU à Orange	88,00 € TTC 4 Communes	88,00 € TTC traitement OM 14,23 € TTC transfert OM		
	Déchets verts Compostage	26,40 € TTC	29,70 € TTC		
	Gravats	4,40 € TTC	6,05 € TTC		
	Emballages	245,00 € TTC – 4 Communes 209,65 € TTC - SIDOMRA	245,24 € TTC		
	Papier	0,00 € TTC			
	Bois	55,82 € TTC 38,50 € TTC (palettes)	55,82 € TTC	55,82 € TTC 38,50 € TTC (palettes)	55,82 € TTC
Coût du service gestion des déchets rapporté à l'habitant	<b>Pour 69 220 habitants</b>				
	<b>118,95 € TTC</b> par an et par habitant - <b>Coût aidé 105,90 € TTC</b> par an et par habitant.				
Coût du service rapporté à la tonne collectée et traitée	<b>205,04 € TTC</b> à la tonne collectée et traitée Hors gravats – <b>172,12 € TTC</b> à la tonne collectée et traitée avec gravats				