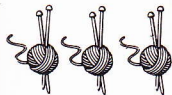


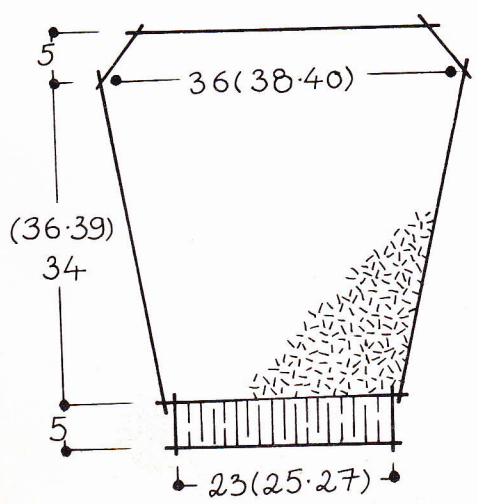
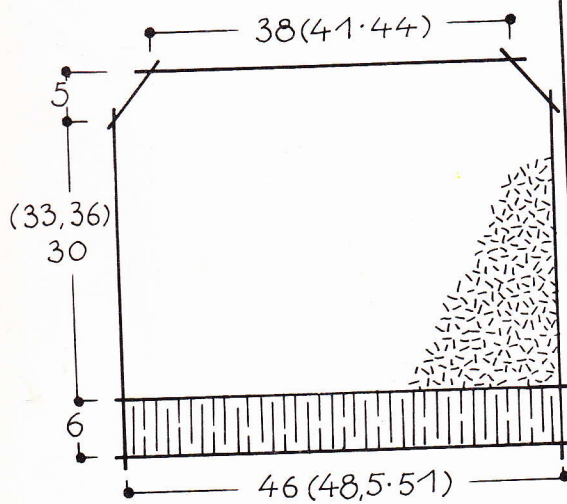



# Un cardigan



# COLORIS CHANVRE

Un joli travail de torsades et de points en relief pour ce tricot original.



**TAILLES 38/40**  
(42/44 - 46/48)

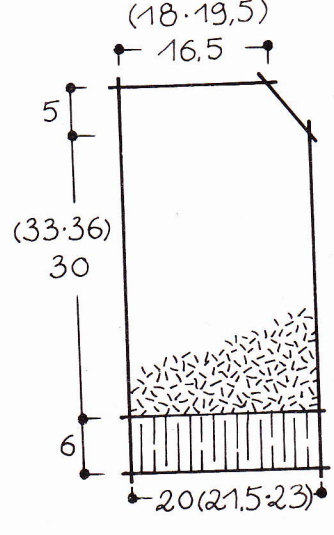
**FOURNITURES.** — 500 (500-550) g. de fil à tric., col. beige chiné ; aig. de 5 mm.

**POINTS EMPLOYES.** —

*Côtes 1 et 1 :*  
1<sup>er</sup> rg. : (x) 1 m. end. - 1 m. env. (x), repr. de (x) à (x).  
2<sup>e</sup> rg. : tric. les m. comme elles se présentent.

Rép. ces 2 rgs.  
*Jersey endroit :* (x) 1 rg. end - 1 rg. env. (x), repr. de (x) à (x).  
*Point fantaisie :* nombre de m. div. par 12.

1<sup>er</sup> au 6<sup>e</sup> rg. : jersey end.  
7<sup>e</sup>, 9<sup>e</sup> et 11<sup>e</sup> rg. : (x) 7 m. end. - fil dev., gliss. à l'env. les 5 m. suiv., fil derrière (x), repr. de (x) à (x).  
8<sup>e</sup>, 10<sup>e</sup>, 12<sup>e</sup> et 14<sup>e</sup> rgs : à l'env.  
13<sup>e</sup> rg. : (x) 9 m. end. - tric. la m. suiv. à l'end. en prenant en même temps les fils tendus se trouvant sur l'end. du trav. - 2 m. end. (x), repr. de (x) à (x).  
15<sup>e</sup> au 20<sup>e</sup> rgs : jersey end.  
21<sup>e</sup>, 23<sup>e</sup> et 25<sup>e</sup> rgs : 13 m. end. (x) fil dev., gliss. à l'env. les 5 m. suiv. - fil derr., 7 m. end. - (x) repr. de (x) à (x).  
Term. par 6 m. end. au lieu de 7.  
22<sup>e</sup>, 24<sup>e</sup>, 26<sup>e</sup> et 28<sup>e</sup> rgs : l'env.  
27<sup>e</sup> rg. : 15 m. end. (x) tric. la m. suiv. à l'end. en prenant en même temps les fils tendus se trouvant sur l'end. du trav. - 11 m. end. (x) repr. de (x) à (x).  
Term. par 8 m. end. au lieu de 11.  
Repr. au 1<sup>er</sup> rg.  
*Torsades :* sur 4 m.  
1<sup>er</sup> et 3<sup>e</sup> rgs : 4 m. end.



2<sup>e</sup> rg. et ts les rgs pairs : à l'env.  
5<sup>e</sup> rg. : mettre 2 m. en att. sur 1 aig. auxil. dev. le trav. - tric. à l'end. les 2 m. suiv. puis les 2 m. en att.  
Repr. au 1<sup>er</sup> rg.  
**ECHANTILLON.** — Pt fant., aig. de 5 mm. : 14 m. et 21 rgs = 10 cm.

## EXECUTION

**DOS.** — Monter 64 (68-72) m., tric. 6 cm. en côtes 1 et 1. Cont. droit en pt fant. en comm. par 6 (7-4) m. end. (au lieu de 7 m.).

**Emmanchures raglan.** — A 36 (39-42) cm. de haut. tot., dim. de ch. côté, 5 fs 1 m. ts les 2 rgs, puis laisser en att. les 54 (58-62) m. rest.

**DEVANT GAUCHE.** — Monter 28 (30-32) m., tric. 6 cm. en côtes 1 et 1. Cont. droit en pt fant. en comm. par 4 (7-9) m. end. au lieu de 7 m. et term. par 3 (2-2) m. end. puis par 4 m. en côtes 1 et 1, pour former la bordure sur tte la haut.

**Emmanchure raglan.** — A 36 (39-42) cm. de haut. tot., dim. à droite 5 fs 1 m. ts les 2 rgs, puis laisser en att. les 23 (25-27) m. rest.

**DEVANT DROIT.** — Faire le même trav. en vis-à-vis en ménageant 5 bouton. de 2 m. à 2 m. du bord, la 1<sup>re</sup> à 1 (1,5-2) cm. du bas et les autres espacées de 8 (8,5-9) cm.

**MANCHES.** — Monter 32 (35-38) m., tric. 5 cm en côtes 1 et 1 en répart. 5 augm. au cours du dern. rg. = 37 (40-43) m. Cont. en pt fant. en comm. par 4 (6-7) m. au lieu de 7 m., augm. de ch. côté 7 fs 1 m. ts les 4 cm. = 51 (54-57) m. *Biais raglan :* A 39 (41-44) cm. de haut. tot., dim. de ch. côté comme au dos et laisser en att. les 41 (44-47) m. rest.

Faire 1 seconde manche identique.

**EMPIECEMENT.** — Repr. sur 1 aig. sur l'end. les m. en att. du dev. droit, d'une manche, du dos, de l'autre manche et du dev. g. = 182 (196-210) m., le rg. suiv. sur l'env. tric. 1 rg. env. en répart. sur ce rg. 15 (17-19) dim. = 167 (179-191) m. Trav. ainsi : 5 m. en côtes 1 et 1 - 1 m. env. (x), 6 m. end., 1 m. env. 4 m. end. (torsades) 1 m. env. (x), repr. de (x) à (x), term. par 5 m. en côtes 1 et 1. Au 2<sup>e</sup> rg., former 1 bouton. au-dessus des préc. Au 3<sup>e</sup> rg., tric. 2 m. ens. à l'end. au début de ch. côté de 6 m. end. Au 5<sup>e</sup> rg. tric. 2 m. ens. à l'end. à la fin de ch. côté de 5 m.

(Suite page 36)

# COLORIS CHANVRE

*(Suite de la page 8)*

end. Cont. ts les 4 rgs de dim. 1 m. à ch. des côtes end. jusqu'à ce qu'il ne reste plus que 1 m. end. entre les m. env. qui encadrent les torsades. Ensuite tric. 4 rgs droits puis tric. ens. les 2 m. de g. de ch. torsade et au 3<sup>e</sup> rg. suiv. tric. ens. les 2 m. de droite de ch. torsade. Au 3<sup>e</sup> rg. suiv. tric. ens. les 2 m. end. de ch. torsade puis cont. sur ttes les m. en côtes 1 et 1, en répart. 27 dim. au cours du 1<sup>er</sup> rg. A 1 cm. du début des côtes, faire 1 boutonn. au-dessus des préc. A 2,5 cm. de haut. de côtes rab. ttes les m. souplement en les tric. comme elles se présentent.

**TORSADES D'EMPIECEMENT.** — Monter 8 m. tric. les 2 m. de ch. extr. en jersey env. et les 4 m. du milieu en torsades. Faire 1 bande droite de la longueur du bas de l'empiecement et rab. en 1 fs.

## ASSEMBLAGE

Faire les coutures des côtés. Ferm. les dessous de manches et les biais raglan. Poser la torsade à plat au bord de l'empiecement et la coudre à pts glissés. Coudre les boutons.