



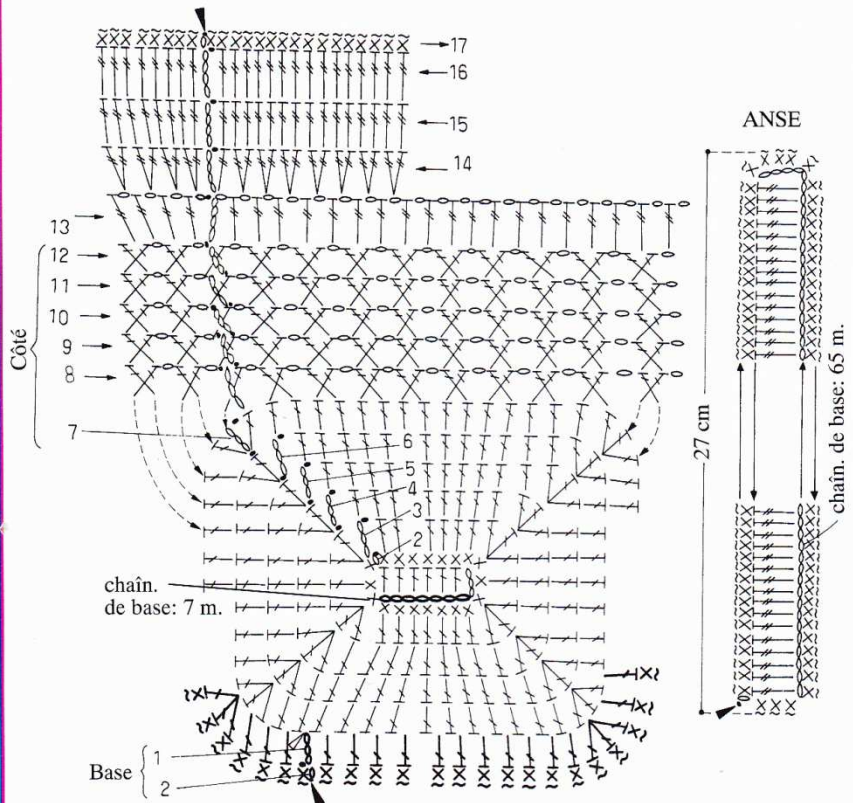
JOURS HEUREUX

3

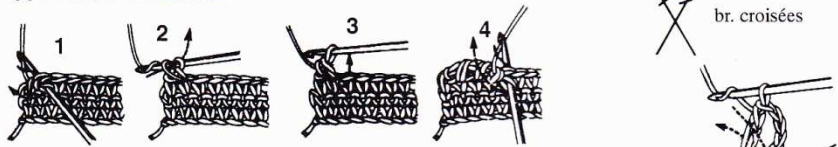
Panier saumon et papillons

FOURNITURES: 70 g de Cébélia DMC, Art. 167, n° 10, dont 60 g de saumon 754, 5 g de blanc, de bleu 799 et un peu de bleu ciel 800; crochet métallique n° 2,00; 60 x 1,5 cm de galon à fleurs blanches et saumon; de la poudre dorée.

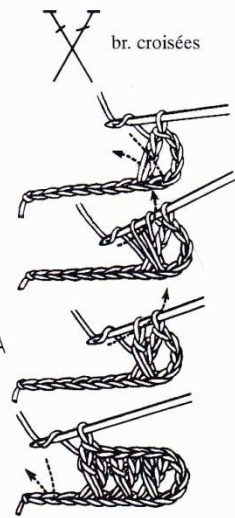
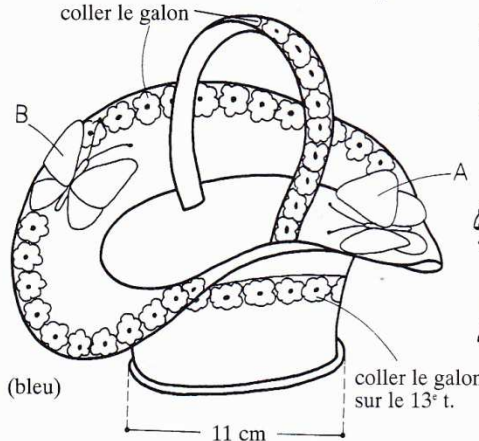
EXECUTION: Panier: commencer sur une chaîn. de base de 7 m. **1^{er} rang:** 3 m. air et en commençant dans la 5^e m. à partir du crochet, trav. 1 br. sur chq. m. **2^e tour:** trav. en rond autour du 1^{er} rg; faire 1 m. air, 3 m.s. sur la lisière de la br., 1 m.s. sous chq. m. de la chaîn. de base, 3 m.s. sur la lisière des 3 m. air du début du 1^{er} rg, 1 m.s. sur chq. br. et fermer par 1 m.c. sur la 1^{re} m.s. **3^e-7^e tour:** trav. des br. d'après le schéma. Fermer chq. t. par 1 m.c. piquée dans la 3^e des 3 m. air qui remplacent la 1^{re} br. **8^e tour:** du 8^e au 13^e t., trav. sur l'env.: faire 3 m. air (pour la 1^{re} br.), tourner l'ouvrage sur l'env., 1 br. sur la br. précéd. et rép. *1 m. air, 1 br. sur la 2^e m. suiv., 1 br. sur la m. précéd.*, fermer comme le 3^e t. et faire une autre m.c. sur la br. suiv. **9^e-12^e tour:** trav. de la même façon que le 8^e t. **13^e-17^e tour:** suivre le schéma. A partir du 14^e t., remettre l'ouvrage sur l'end., fermer chq. t. par 1 m.c. et couper le fil à la fin du 17^e t. **Anse:** trav. 65 doubles br. sur une chaîn. de base de 65 m. et terminer par 1 t. au pt d'écrevisse. **Papillons A et B:** crocheter chq. élément avec les fils corresp. d'après les dessins respectifs. Fixer les ailes sur le corps des 2 papillons et orner de poudre dorée. Coller le galon sur le rebord, le 13^e t. du panier et sur l'anse. Fixer les papillons d'après le dessin.



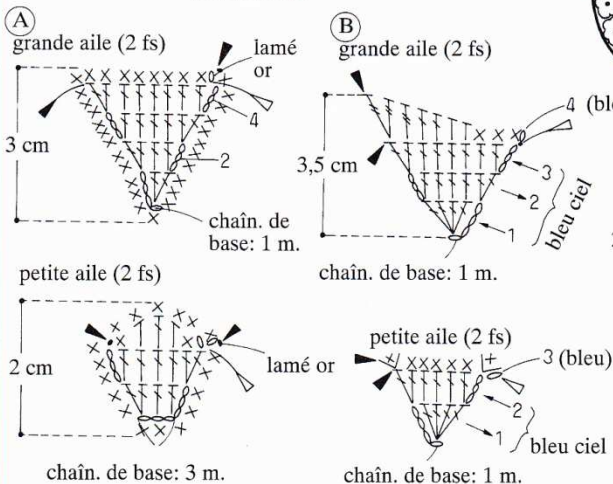
POINT D'ÉCREVISSE



coller le galon



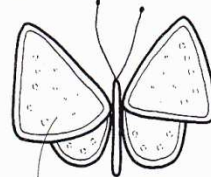
PAPILLONS



Corps et antenne (2 fs)
2 cm
chaïn. de base: 10 m.

faire un petit nœud à l'extrémité du fil

coller de la poudre dorée



fixer le corps

