SUPERBE PETITE ROBE POUR GRANDES OCCASIONS

Modèle 1
Robe blanche à motifs en jacquard

Hauteur de la poupée : env. 43 cm
Tour de poitrine de la poupée : 24 cm
Fournitures : ONLINE qualité Linie 134 (100 % coton mercerisé, longueur de fil 157 m/50 g) **100 g** en blanc, **50 g** ds chacune des teintes jaune, turquoise et bordeaux ; aig. à tric. N° 3 ; 1 petite aig. circ. N° 3 ; 1 crochet N° 3 ; 1 bouton ; du fil élastique.
Jersey endroit : rgs end. m. end., rgs env. m. env.
Motif jacquard : nombre de m. divisible par 4 m. + 3 m. suppl. Tric. d'après le motif à compter en jers. end. en technique norvégienne en conduisant tjs le fil non utilisé souplement sur l'env. de l'ouvrage. Ds la largeur commencer par les m. avant le motif, rép. tjs le motif et terminer par les m. après le motif. Ds la haut. tric. 1 fois les **rgs 1 à 9** puis rép. tjs les **rgs 2 à 9**.
Motif ajouré : nombre de m. divisible par 8 m. + 3 m. suppl. Tric. d'après la grille. Les chiffres au bord droit désignent les rgs end. Aux rgs env. tric. ttes les m. et les jetés à l'env. Ds la largeur commencer par les m. avant le motif, rép. tjs le motif et terminer par les m. après le motif. Ds la haut. rép. tjs les **rgs 1 à 16.**
Echantillons : en jers. end. 28 m. + 40 rgs, en motif en jacquard 28 m. + 36 rgs = un carré de 10 cm de côté.
Dos : monter 75 m. en blanc et tric. en motif jacquard. A 15 cm de haut. tot. continuer en blanc en jers. end., pour le plastron tric. au 1er rg en répartissant régulièrement sur tt le rg 34 fois 2 m. ens. à l'end. = 41 m. A 4 cm de haut. de plastron commencer les emman. en rab. de ch. côté ts les 2 rgs 1 x 2 m. et 1 x 1 m. = 35 m. Commencer la fente à 1 cm de haut. d'emman. en rab. la m. centr. et terminer ch. côté séparément. A 7 cm de haut. de fente rab. ttes les m. Les 9 m. de ch. côté forment les épaules, les 8 m. centr. de ch. côté de la fente forment l'encol.
Devant : tric. de la même façon mais sans fente et en commençant l'encol. à 6 cm de haut. d'emman., pour ceci rab. les 5 m. centr. et terminer ch. côté séparément. Rab. ensuite au bord de l'encol. ts les 2 rgs 1 x 3 m., 1 x 2 m. et 1 x 1 m. Rab. les 9 m. restantes de ch. épaule à la même haut. que pour le dos.
Manches : monter 67 m. en blanc et tric. en motif ajouré. A 5,5 cm de haut. tot. commencer la tête de manche en rab. de ch. côté ts les 2 rgs 1 x 3 m., 1 x 2 m., 9 x 1 m., 1 x 2 m. et 1 x 3 m. Rab. les 29 m. restantes en une seule fois.
Assemblage et finitions : tendre les pièces, les humecter et les laisser sécher. Fermer les cout. Au bord de l'encol. croch. comme suit : **1er rg :** en m.s. **2e rg :** 1 m. en l'air suppl., 1 m.s. ds la 1ère m.s., * passer 1 m.s., 3 B ds la m.s. suiv., passer 1 m.s., 1 m.s. ds la m.s. suiv., rép. tjs à partir de *. Aux bords de la fente croch. 2 rgs en m.s. Au bord droit de la fente, à env. 1 cm du bord sup. exécuter 1 boutonnière. Pour ceci, passer sur 1 m.s. du rg précédent par 2 m. en l'air. Aux bords de montage du devant, du dos et des manches croch. comme suit : 1 m.s. ds la 1ère m., 1 picot (= 3 m. en l'air, 1 m.s. ds la 1ère des 3 m. en l'air), passer 1 m., * 1 m.s. ds la m. suiv., 1 picot, passer 1 m., rép. tjs à partir de *. Monter les manches en les soutenant fortement au niveau des épaules. A env. 1 cm du bord de montage de ch. manche coulisser du fil élastique. Coudre le bouton.

1/2 plastron devant - 1/2 plastron dos

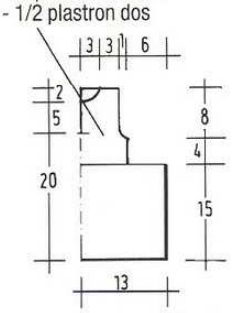

1/2 devant - 1/2 dos jupe

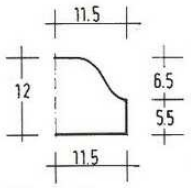

1/2 manche

Explications des signes du motif à compter :

- [+] = 1 m. lis.
- [ ] = 1 m. en blanc
- [–] = 1 m. en jaune
- [/] = 1 m. en turquoise
- [•] = 1 m. en bordeaux

INFO-MODÈLE
Cette robe légère se définit par une jupe ajaussée de discrets motifs jacquards, un empiècement uni en jersey endroit et des manches bouffantes à motifs ajourés. En guise de variante, changez les teintes de la jupe par un dégradé de bleus, de verts, etc.

Motif à compter

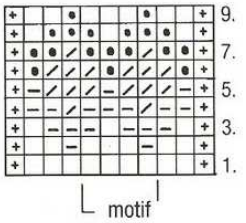

Grille

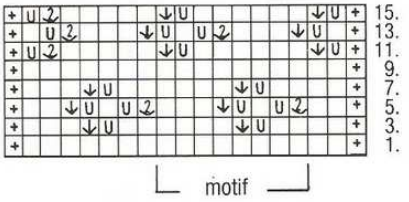

Explications des signes de la grille :

- [+] = 1 m. lis.
- [ ] = 1 m. end.
- [U] = 1 jeté
- [↓] = tric. 2 m. ens. à l'end.
- [↓U] = 1 surjet simple (= glisser 1 m. à l'end., 1 m. end., puis passer la m. glissée sur la m. tric.)