

Les boulettes voyageuses

Un tour complètement impromptu très sympa à faire à table.

Effet :

Le magicien prend une serviette en papier, la coupe en quatre et en fait des boulettes bien serrées. Il couvre deux des boulettes par deux petites coupelles. Puis fait voyager ces boulettes à travers la table et d'une coupelle dans l'autre.

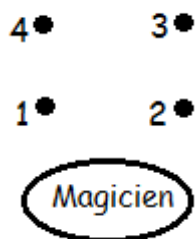
Matériel :

Totalement emprunté sur place, les coupelles peuvent être des sous-tasses un peu creuses des petites assiettes, des cendriers ou tout autre chose à votre convenance. Demandez la permission à la maîtresse de maison de sacrifier une serviette en papier attirera l'attention sur vous.

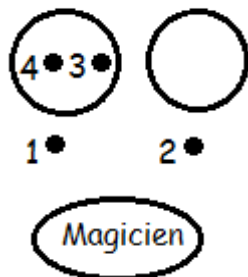
Exécution :

Tous les gestes doivent se faire dans un style coulé, sans précipitation et sans à-coup. Faites quatre boulettes en papier, disposez les en carré.

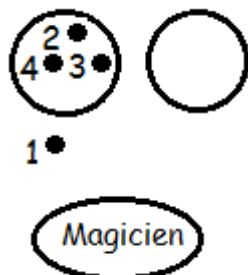
Départ



Après la pose des coupelles



Après la première traversée



1. Avec une continuité de mouvement, survolez avec la coupelle de la main droite les boulettes 1, 2, 3 tout en comptant à haute voix *une, deux, trois*. Posez la coupelle sur la 3^{ème} boulette en la volant entre deux doigts. Joignez les mains et prenez la coupelle de la main gauche dans la droite, celle-ci tient la 3^{ème} boulette. Poser sur la 4^{ème}, la coupelle et la boulette volée en comptant *quatre*.
2. Maintenant prenez ostensiblement la 1^{ère} boulette et annoncez que vous allez traverser la table avec celle-ci. Placez la main sous la table et tapez plusieurs fois en disant *Le premier passage n'est pas facile*.
3. Soulevez avec la main gauche la coupelle sur la 4^{ème} boulette et montrez que vous avez fait passer la boulette. Ramenez la main droite avec sa boulette, joignez les mains et prenez la coupelle dans la main droite. Reposez la coupelle et la boulette supplémentaire.
4. Prenez la 2^{ème} boulette et annoncez que vous allez refaire la manipulation. Placez la main sous la table et tapez une seule fois en disant *Le passage est fait c'est plus facile*.
5. Refaites la même manipulation qu'à l'étape trois.
6. Dites *sous la table vous ne voyez rien je vais le faire sur le dessus*.
7. Tapez alternativement à côté des coupelles en comptant *Un, deux, trois, quatre, c'est fait elle est passée !* Soulevez les deux coupelles les quatre boulettes sont rassemblées.