

Activation de votre compte SMS - Nouveau client ou déjà client ?

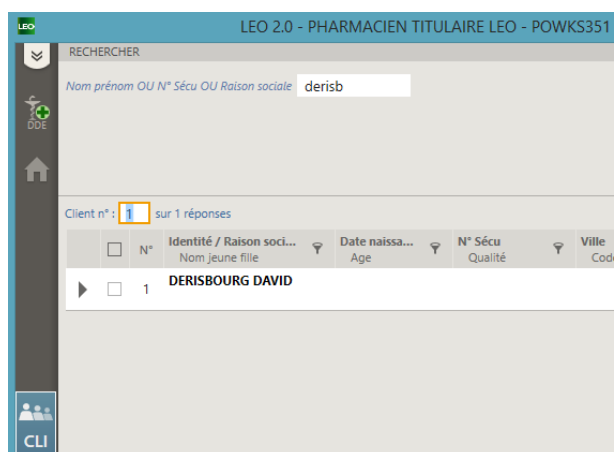
Vos promis traînent sur vos étagères ? Vous voulez trouver un moyen simple d'avertir vos patients ? Choisissez le pack SMS qui vous correspond et dynamiser votre officine.

Bon à savoir : vous êtes déjà client et vous profitez déjà du service?
Notre partenaire change pour mieux vous servir, nos tarifs baissent, vos SMS seront remboursés sous forme d'avoir sur votre prochaine facture LEO.



Procédure de création de votre compte SMS (durée moyenne : 5 minutes)

Etape n°1 : choisissez un patient/client au hasard dans votre fichier clients :

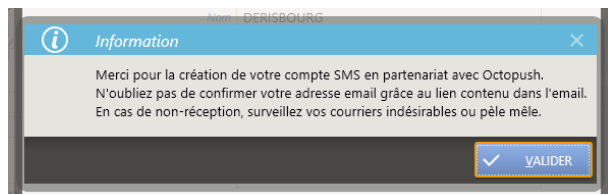


Etape 2 : Cliquez sur le bouton « SMS » présent à côté des numéros de téléphone renseignés dans l'encart « coordonnées » :

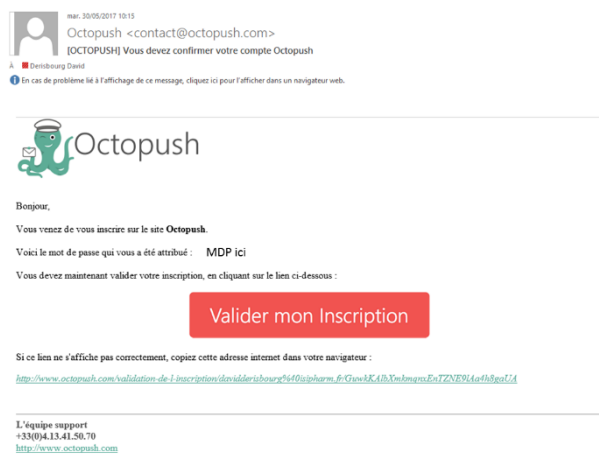
Etape 3 : LEO 2.0 vous posera une question ; choisissez la réponse « oui » pour créer immédiatement votre compte :

Etape 4 : renseignez ou validez l'ensemble des champs nécessaires à la création d'un compte
Attention, le courriel et le numéro de téléphone mobile sont importants. Ils resteront secrets mais sont obligatoires à la validation de la création du compte.

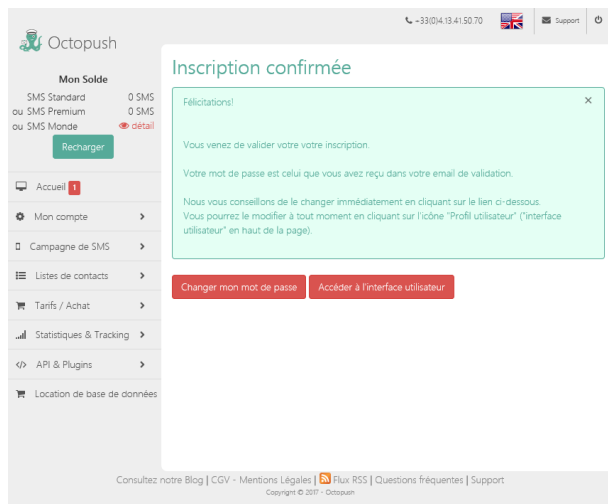
Etape 5 : Votre compte est créé, il faut maintenant l'activer et confirmer votre numéro de téléphone.



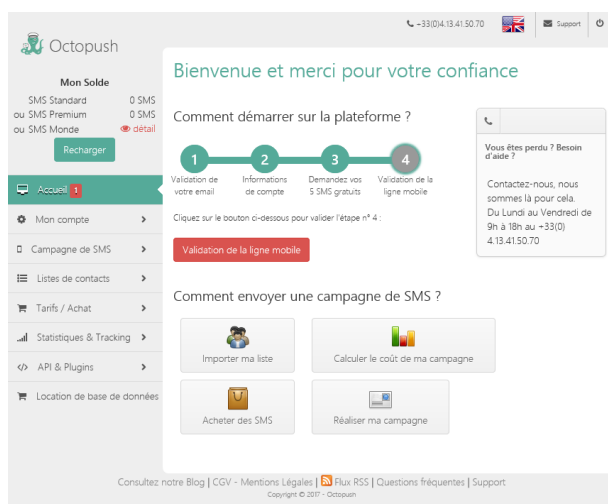
Etape 6 : Rendez-vous dans votre outil de messagerie pour valider la création de votre compte. Pour se faire, cliquez sur le bouton central « Valider mon inscription » :



Etape 7 : Votre compte est créé, il faut maintenant confirmer votre ligne téléphonique mobile. Pour se faire, cliquez sur le bouton « Accéder à l'interface utilisateur » :

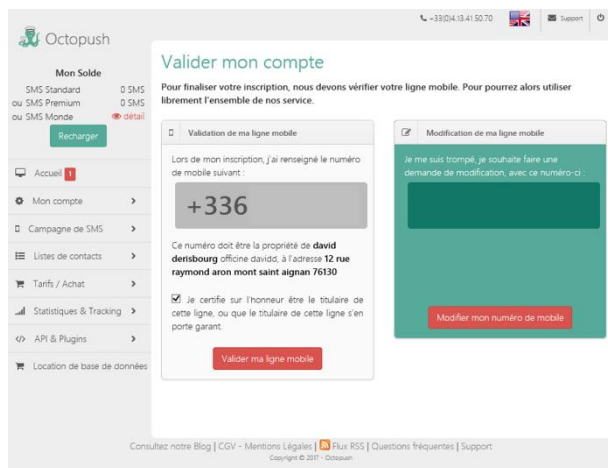


Etape 8 : Maintenant cliquez sur le bouton « Validation de la ligne mobile » :



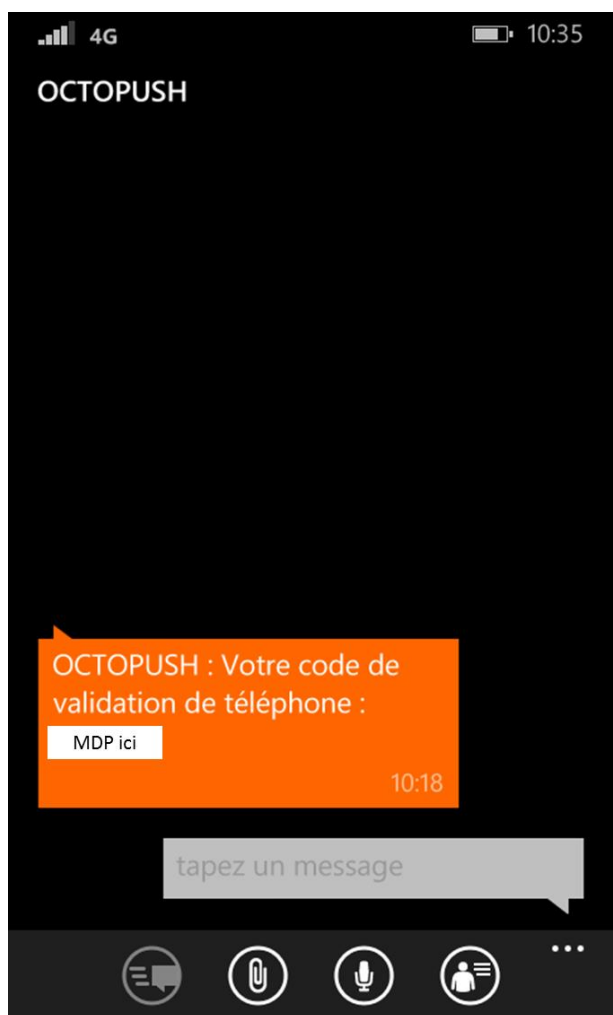
The screenshot shows the Octopus push dashboard. The main heading is "Bienvenue et merci pour votre confiance". Below it, a progress bar shows four steps: 1. Validation de votre email, 2. Informations de compte, 3. Demandez vos 5 SMS gratuits, and 4. Validation de la ligne mobile. Step 4 is currently active. A red button labeled "Validation de la ligne mobile" is visible. To the right, a support chat window is open with the text: "Vous êtes perdu ? Besoin d'aide ? Contactez-nous, nous sommes là pour cela. Du Lundi au Vendredi de 9h à 18h au +33(0) 4.13.41.50.70".

Etape 9 : Confirmez votre numéro de ligne mobile. Pour se faire, cliquez sur le bouton « Valider ma ligne mobile ».

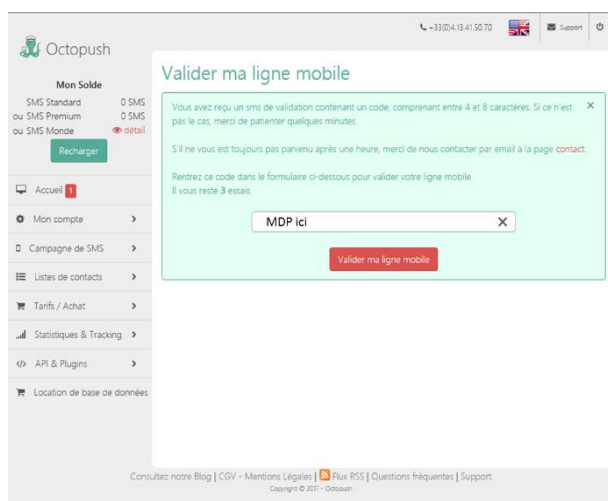


The screenshot shows the Octopus push dashboard at the "Valider mon compte" step. The heading is "Valider mon compte". Below it, the text reads: "Pour finaliser votre inscription, nous devons vérifier votre ligne mobile. Pour pouvoir alors utiliser librement l'ensemble de nos services." There are two panels: "Validation de ma ligne mobile" and "Modification de ma ligne mobile". The "Validation de ma ligne mobile" panel shows a form with the number "+336" entered. Below the form, it says: "Ce numéro doit être la propriété de david detsbourg officine david, à l'adresse 12 rue raymond aron mont saint aignan 76130". There is a checkbox "Je certifie sur l'honneur être le titulaire de cette ligne, ou que le titulaire de cette ligne s'en porte garant." and a red button "Valider ma ligne mobile". The "Modification de ma ligne mobile" panel has the text: "Je me suis trompé, je souhaite faire une demande de modification, avec ce numéro-ci:" and a red button "Modifier mon numéro de mobile".

Etape 10 : Saisissez le code de confirmation de la ligne. Pour ce faire, munissez-vous de votre téléphone mobile et surveillez vos SMS.



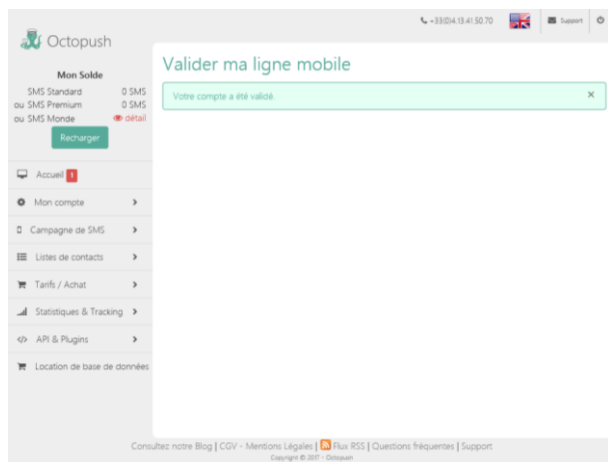
Etape 11 : Saisissez alors le code de confirmation de la ligne reçu par SMS dans le champ prévu à cet effet et cliquez sur le bouton « Valider ma ligne mobile ».



Etape 12 : Votre compte est créé et validé.

Vous pouvez maintenant le recharger **en SMS Pro ou Premium France (pro/premium car le « stop » SMS est obligatoire en France).**

Pour ce faire, cliquez sur le bouton « Recharger » situé en haut à gauche :



Etape 13 : Choisissez le pack souhaité :

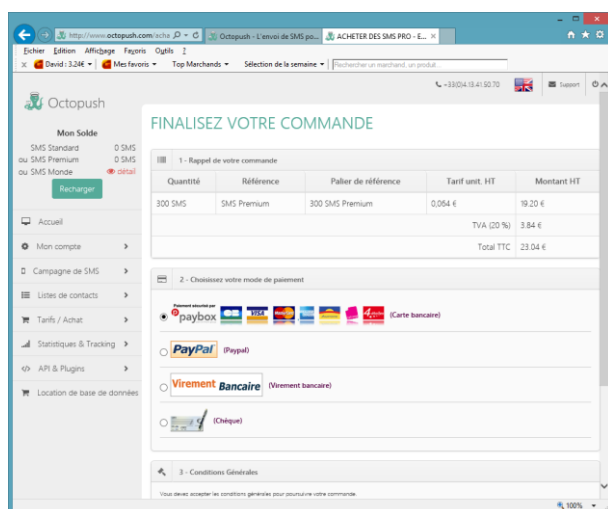
Pour ce faire, cliquez sur le bouton « Commander » situé sur la ligne du pack Pro ou Premium France choisi :

Exemple de tarifs appliqués au 1^{er} juillet 2017

Quantité	Tarif unit. HT	Prix du pack	Commander
300 SMS	6.4 c€/SMS	19.20 € HT	
1000 SMS	6.3 c€/SMS	63.00 € HT	
2500 SMS	6.2 c€/SMS	155.00 € HT	
10000 SMS	6.0 c€/SMS	600.00 € HT	
50000 SMS	5.5 c€/SMS	2 750.00 € HT	
150000 SMS	4.9 c€/SMS	7 350.00 € HT	
500000 SMS	4.7 c€/SMS	23 500.00 € HT	
1000000 SMS	4.5 c€/SMS	45 000.00 € HT	

Pack sur-mesure :
Minimum : 300 SMS

Etape 14 : Choisissez votre moyen de paiement, acceptez les conditions :
Pour ce faire, cliquez sur le bouton « Commander » situé sur la ligne du pack choisi :



Vous pouvez maintenant profiter de votre pack de SMS.