



L'état d'esprit des Français avant l'allocution d'Emmanuel Macron le 31 mars 2021

31 mars 2021

Méthodologie d'enquête



Enquête réalisée en ligne le 31 mars 2021 en journée, [après la confirmation](#) de l'allocation d'Emmanuel Macron le soir-même à 20h, mais [avant l'allocation elle-même](#).



Échantillon de 1103 personnes, représentatif de la population française âgée de 18 ans et plus.



Méthode des quotas et redressement appliqués aux variables suivantes :

Sexe, âge, catégorie socioprofessionnelle et région de l'interviewé(e).



Aide à la lecture des résultats détaillés :

- Les chiffres présentés sont exprimés en pourcentage.

Intervalle de confiance

L'intervalle de confiance (parfois appelé « marge d'erreur ») permet de déterminer la confiance qui peut être attribuée à une valeur, en prenant en compte la valeur observée et la taille de l'échantillon. Si le calcul de l'intervalle de confiance concerne les sondages réalisés avec la méthode aléatoire, il est communément admis qu'il est proche pour les sondages réalisés avec la méthode des quotas.

Taille de l'échantillon	5% ou 95%	10% ou 90%	20% ou 80%	30% ou 70%	40% ou 60%	50%
100 interviews	4,4	6,0	8,0	9,2	9,8	10
200 interviews	3,1	4,3	5,7	6,5	6,9	7,1
300 interviews	2,5	3,5	4,6	5,3	5,7	5,8
400 interviews	2,2	3,0	4,0	4,6	4,9	5,0
500 interviews	2,0	2,7	3,6	4,1	4,4	4,5
600 interviews	1,8	2,4	3,3	3,8	4,0	4,1
800 interviews	1,5	2,1	2,8	3,2	3,4	3,5
1 000 interviews	1,4	1,8	2,5	2,9	3,0	3,1
2 000 interviews	1,0	1,3	1,8	2,1	2,2	2,3
3 000 interviews	0,8	1,1	1,5	1,7	1,8	1,8
4 000 interviews	0,7	0,9	1,3	1,5	1,6	1,6
6 000 interviews	0,6	0,8	1,1	1,3	1,4	1,4

Note de lecture : dans le cas d'un échantillon de 1 000 personnes, si le pourcentage mesuré est de 10%, la marge d'erreur est égale à 1,8. Il y a donc 95% de chance que le pourcentage réel soit compris entre 8,2% et 11,8% (plus ou moins 1,8 points).



Regard porté sur la Covid-19 et sur les mesures possibles pour y faire face

9 Français sur 10 se déclarent inquiets de la propagation de la Covid-19

Aujourd'hui la propagation du coronavirus CoVid-19 en France est-elle, pour vous personnellement, un motif d'inquiétude ?

A tous, en %

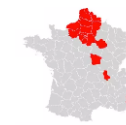
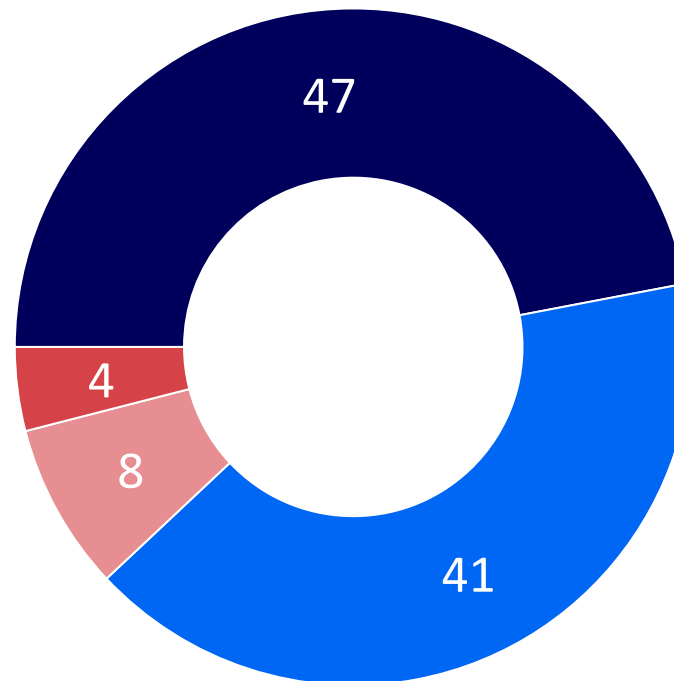
Oui : 88%

85 82 85 89 85 84 85 85 82 88

17 mai 1er oct 14 oct 27 oct 23 nov 9 déc 30 janv 25 fév 18 mars 31 mars

Veille de l'annonce
du 2^e confinement

Non : 12%



Habitants des départements
sous restrictions sanitaires
renforcées → Oui : 92%

■ Oui, tout à fait

■ Oui, plutôt

■ Non, plutôt pas

■ Non, pas du tout

Près de 2 Français sur 3 s'inquiètent de devoir être reconfinés

De manière générale êtes-vous inquiet(e) ou pas inquiet(e) de devoir de nouveau être confiné(e) ?

A tous, en %

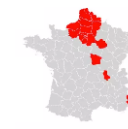
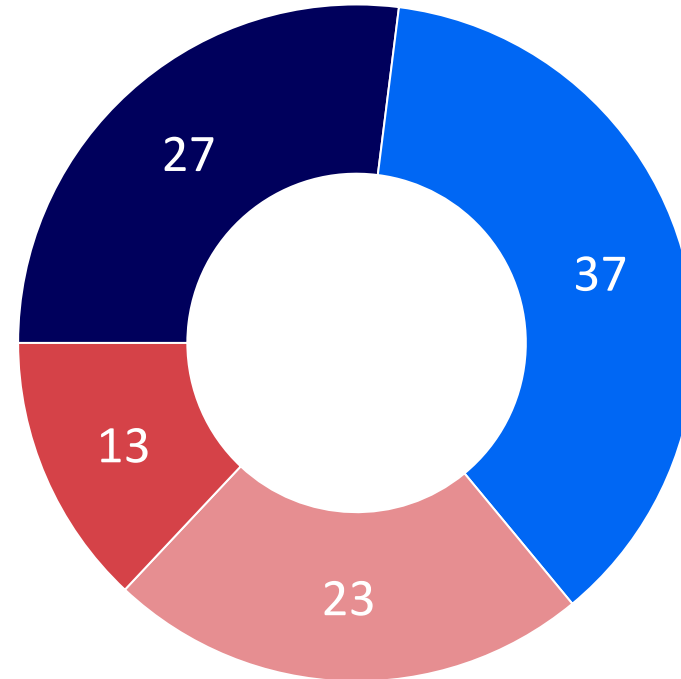
Inquiet(e) : 64%

65 64 65 68 64

18 août 1er oct 14 oct 27 oct 31 mars

Veille de l'annonce
du 2^e confinement

Pas inquiet(e) : 36%



Habitants des départements
sous restrictions sanitaires
renforcées → Inquiet(e) : 65%

■ Très inquiet(e)

■ Plutôt inquiet(e)

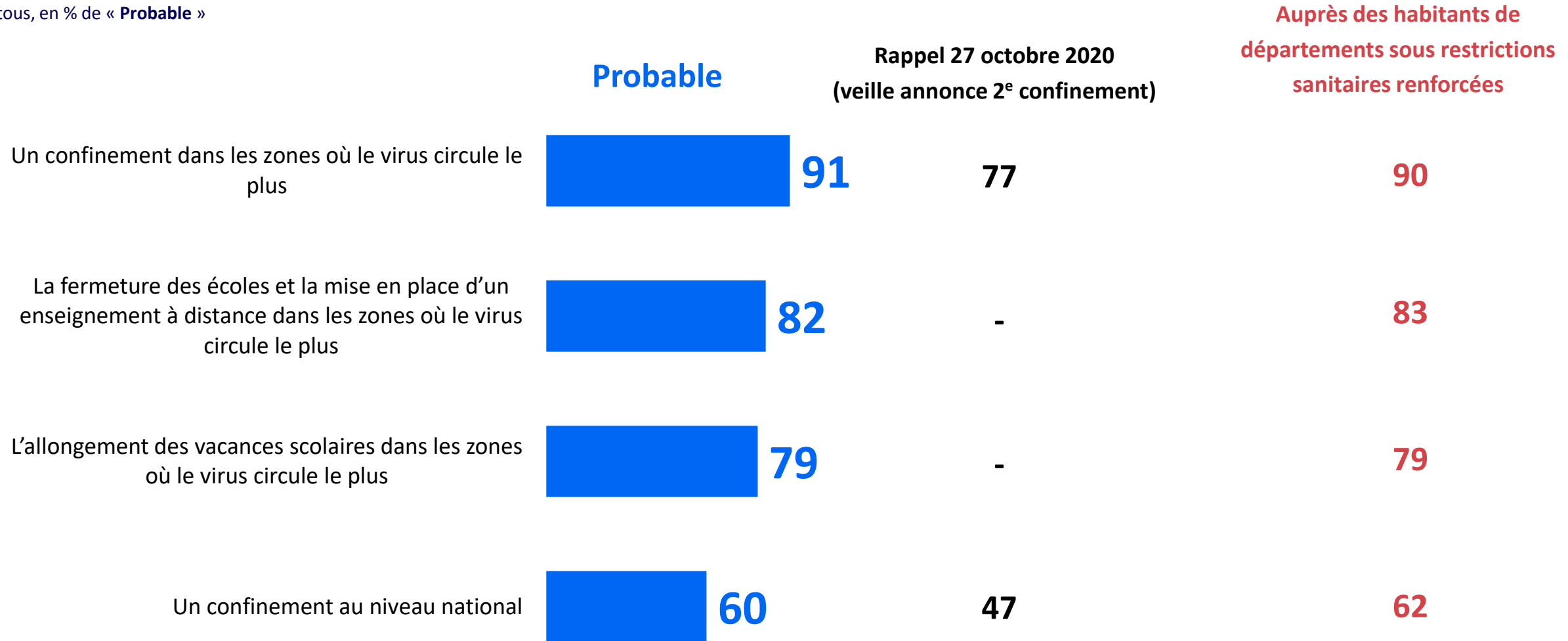
■ Plutôt pas inquiet(e)

■ Pas du tout inquiet(e)

Plus de 8 Français sur 10 estiment probable une fermeture des écoles dans les zones où le virus circule le plus, quand 60% s'attendent à un confinement au niveau national

Selon vous, est-il probable ou pas probable que le Président de la République Emmanuel Macron prenne chacune des mesures suivantes ?

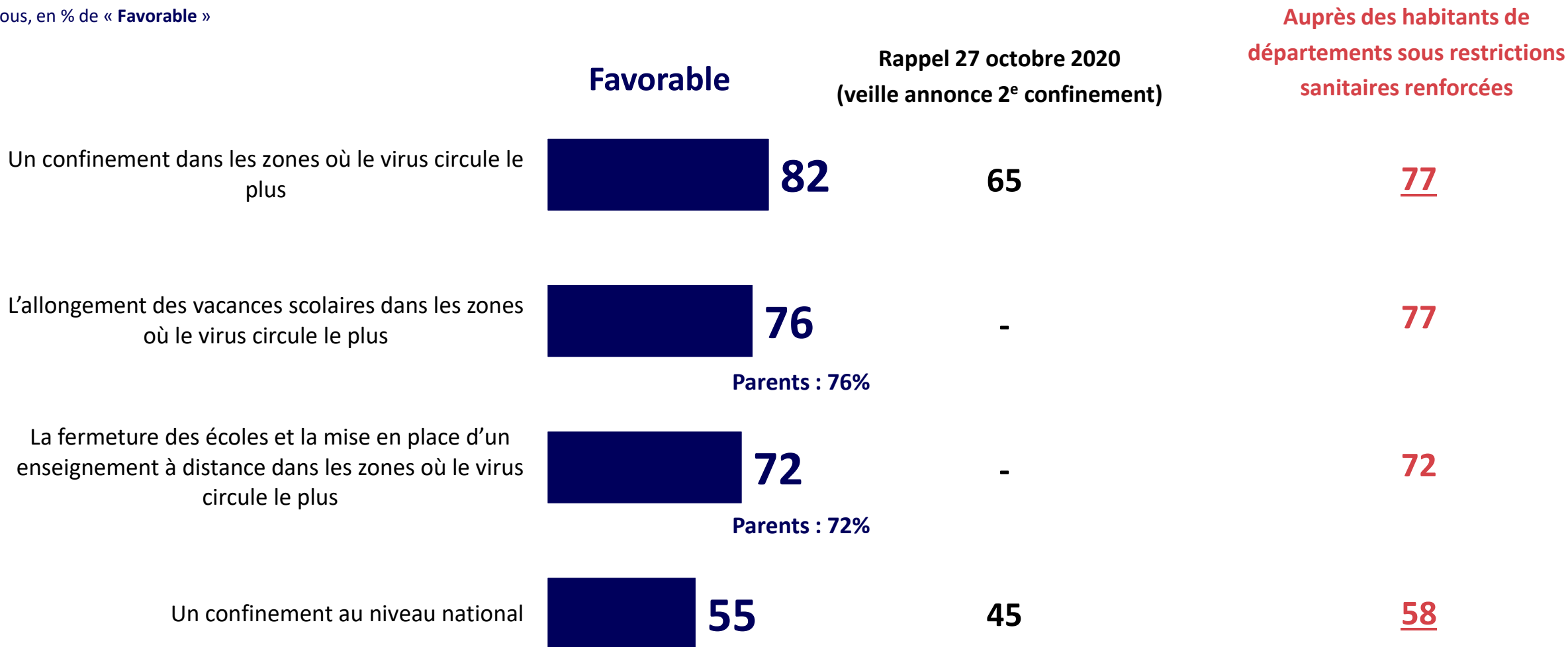
A tous, en % de « Probable »



55% des Français se déclarent aujourd'hui favorables à un confinement national, soit 10 points de plus que le 27 octobre dernier, juste avant l'annonce du 2^{ème} confinement

Et êtes-vous personnellement favorable ou opposé(e) à ce que le Président de la République Emmanuel Macron prenne chacune des mesures suivantes ?

A tous, en % de « Favorable »

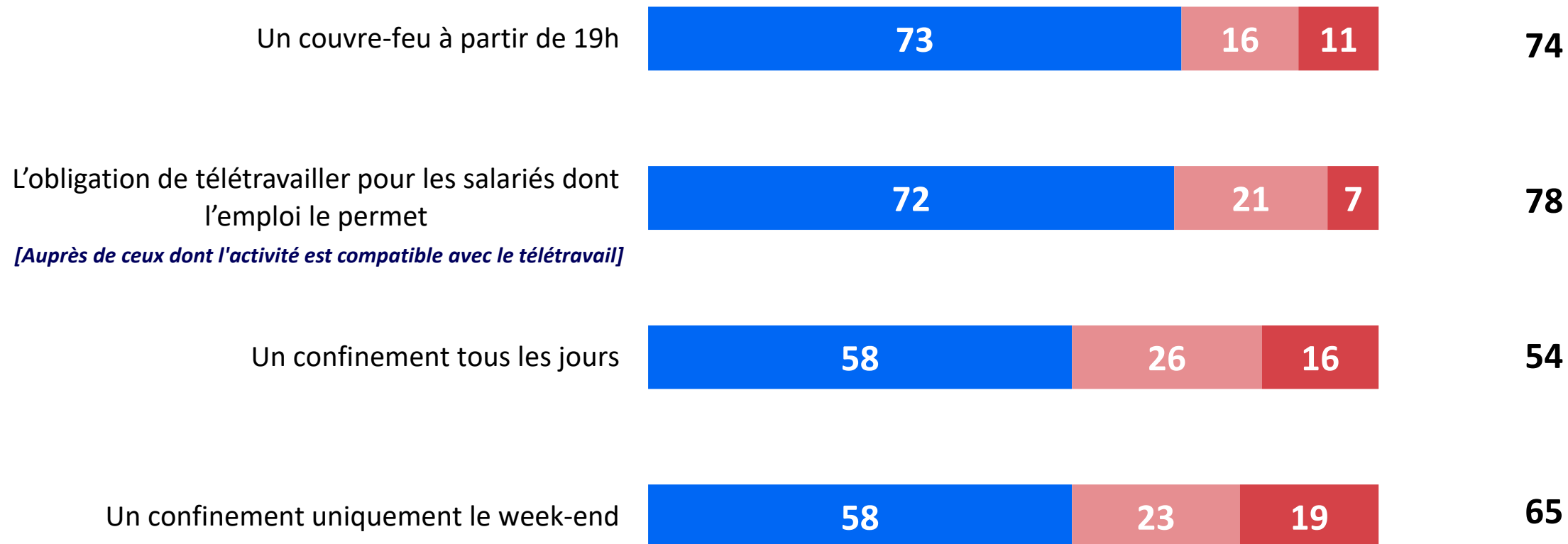


Moins de 6 Français sur 10 déclarent qu'ils auraient l'intention de respecter strictement un confinement, que celui-ci soit tous les jours (58%) ou uniquement le week-end (58% également)

Et si chacune des mesures suivantes était instaurée chez vous, la respecteriez-vous ?

A tous, en %

Rappel 27 octobre 2020
« Oui, de manière stricte »

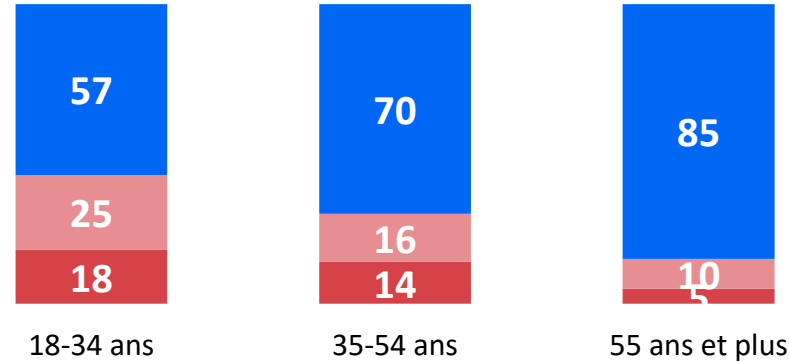


Pour l'ensemble des mesures envisagées, les jeunes déclarent moins avoir l'intention de les respecter au sens strict

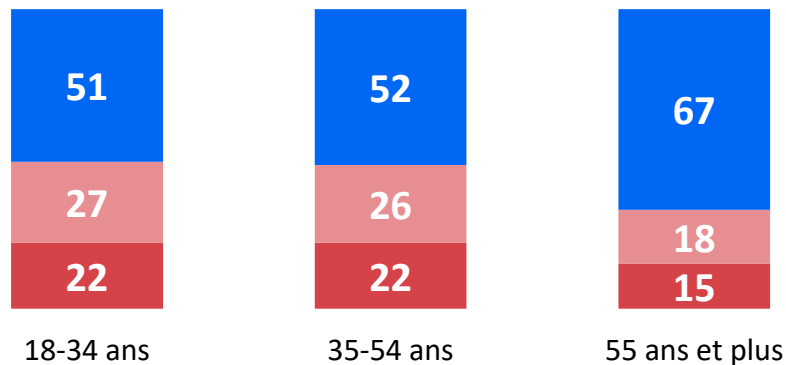
Et si chacune des mesures suivantes était instaurée chez vous, la respecteriez-vous ?

A tous, en %

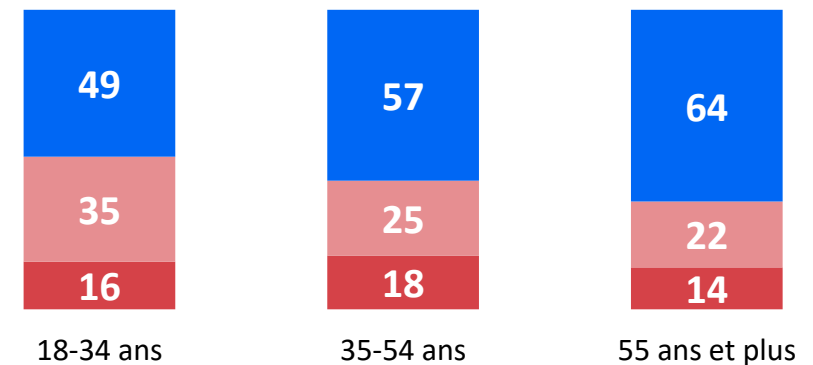
Un couvre-feu à partir de 19h



Un confinement uniquement le week-end



Un confinement tous les jours



Contacts

Merci de noter que toute diffusion de ces résultats doit être accompagnée des éléments techniques suivants :

Les noms « Harris Interactive », le nom des commanditaires de l'étude, la méthode d'enquête, les dates de réalisation et la taille de l'échantillon.

Jean-Daniel Lévy

Directeur du Département Politique
& Opinion

01 44 87 60 30

jdlevy@harrisinteractive.fr

