



Peugeot a édité ce guide pour vous aider à configurer votre **208** selon vos désirs. Vous y trouverez aussi toutes les caractéristiques techniques qui distinguent votre **208**, et toutes les informations dont vous pouvez avoir besoin sur les services que Peugeot vous apporte.

PEUGEOT 208

Additif 12E

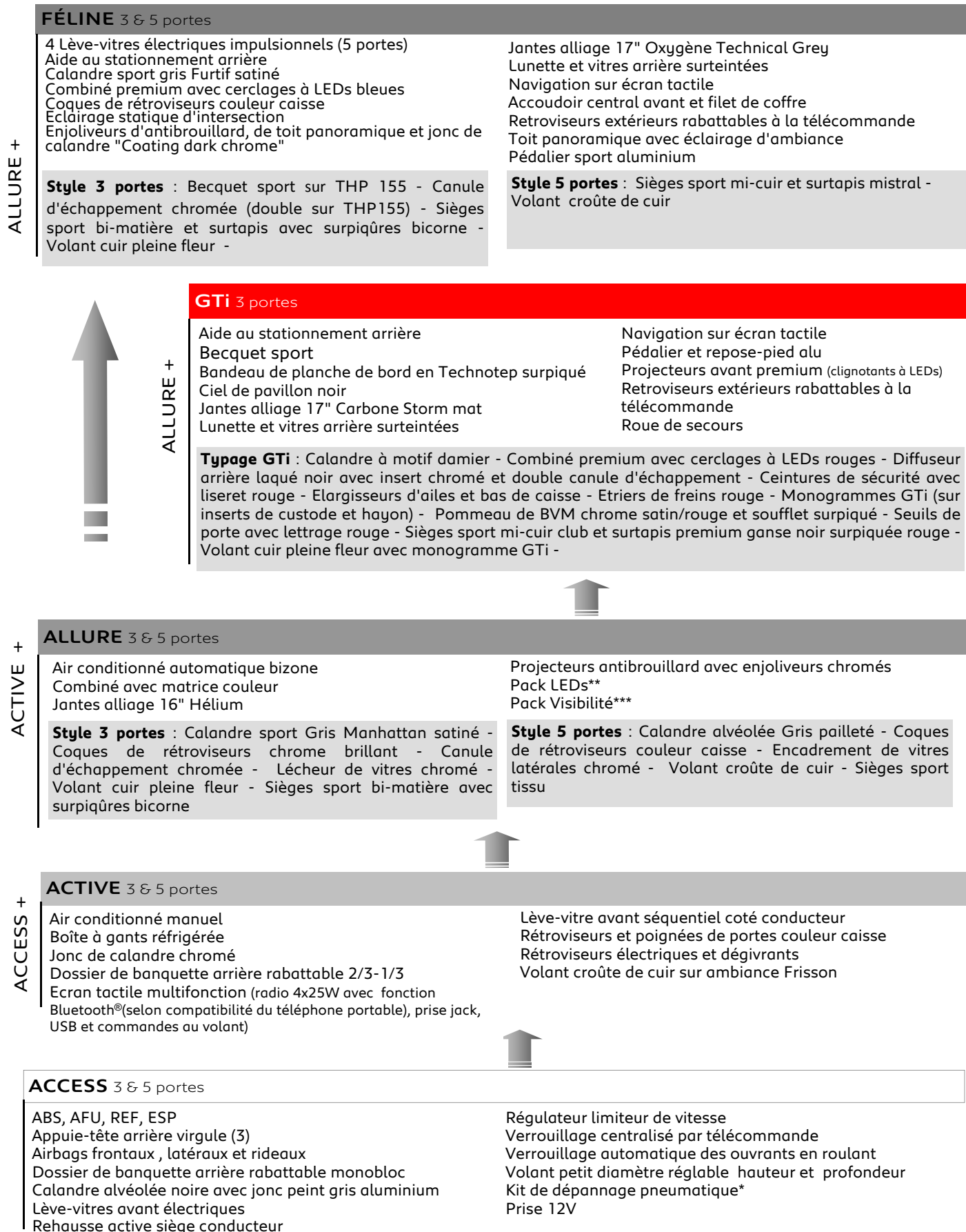


PEUGEOT

**TARIFS, ÉQUIPEMENTS ET
CARACTÉRISTIQUES TECHNIQUES
APPLICABLE AU 5 NOVEMBRE 2012**

V2.1
27/11/2012

1.1 CHOISISSEZ VOTRE FINITION

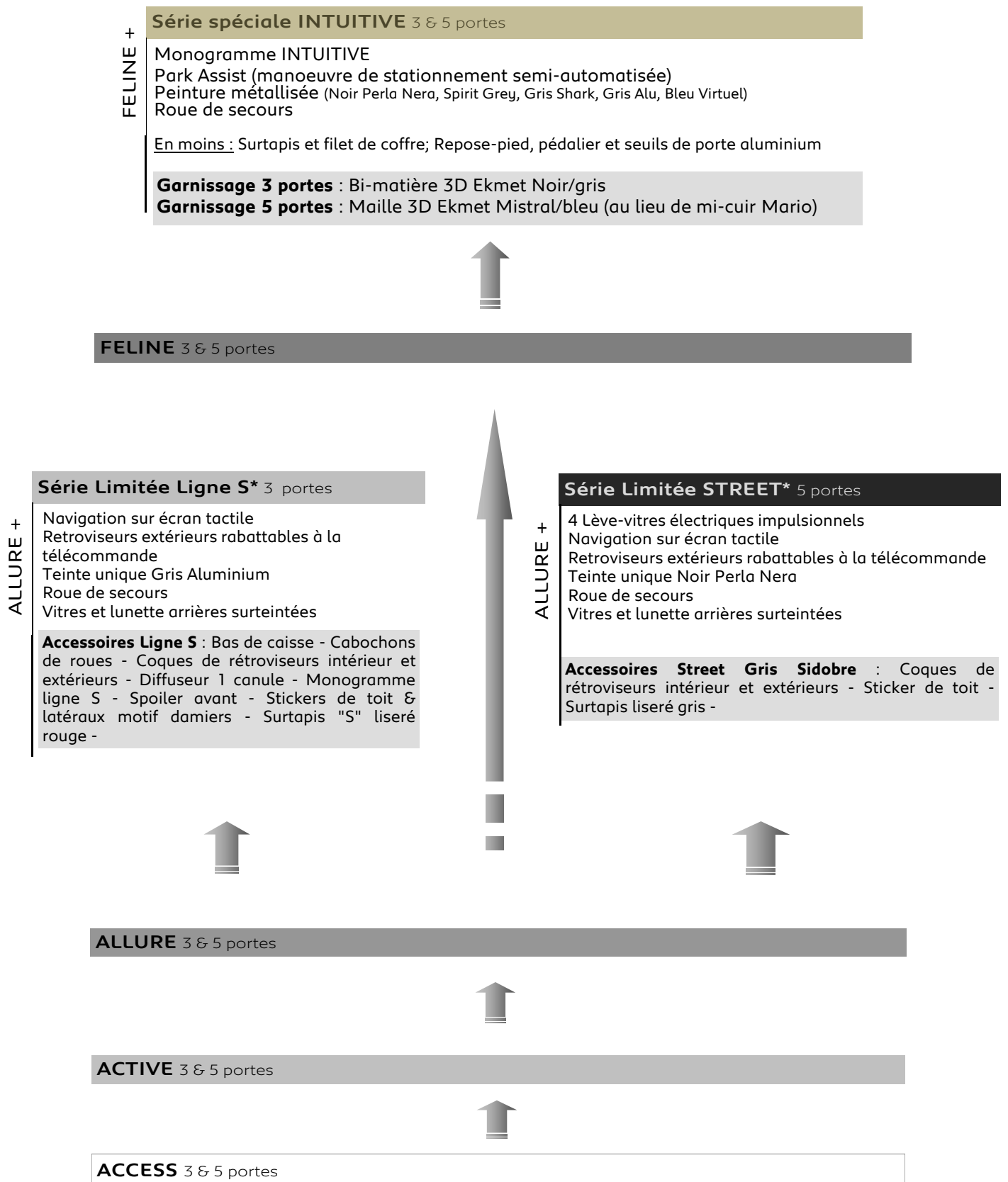


* Clé et cric non inclus

** **Pack LEDs :** éclairage d'ambiance zone connectivité, plafonnier, feux diurne et guide de lumière à LEDs

*** **Pack visibilité :** Allumage automatique des feux, essuie vitre automatique, rétroviseur intérieur photosensible.

1.2 CHOISISSEZ VOTRE SERIE SPECIALE



* disponible en 420 exemplaires uniquement

2.1 CHOISISSEZ VOS ÉQUIPEMENTS

		208				
		Access	Active	Allure	GTi	Féline
SÉCURITÉ	Airbags frontaux (passager déconnectable), latéraux et rideaux	●	●	●	●	●
	Alarme (entraîne une deuxième clé télécommande HF)				○	○
	Allumage automatique des feux de détresse	●	●	●	●	●
	ABS (Antiblocage des roues)	●	●	●	●	●
	Appuie-tête arrière virgules (x3)	●	●	●	●	●
	AFU (Assistance au freinage d'urgence), REF (Répartiteur Electronique de Freinage)	●	●	●	●	●
	Ceinture de sécurité arrière centrale 3 points	●	●	●	●	●
	Ceintures de sécurité avant et arrière latérales avec enrouleurs pyrotechniques (et limiteurs d'effort sur ceintures avant)	●	●	●	●	●
	Contrôle dynamique de stabilité ESP et anti-patinage ASR (déconnectable sur THP)	●	●	●	●	●
	Eclairage statique d'intersection (Cornering)					●
	Fixations ISOFIX aux places latérales arrière	●	●	●	●	●
	Indicateur de température extérieure		●	●	●	●
	Kit de dépannage pneumatique (anneau de remorquage, compresseur et flacon de produit de colmatage)*	●	●	●	●	●
	Projecteurs antibrouillard		○	●	●	●
	Régulateur limiteur de vitesse	●	●	●	●	●
	Roue de secours (la prise de cette option entraîne la suppression du kit de dépannage pneumatique)	○	○	○	●	○
	Témoin de non bouclage de la ceinture de sécurité conducteur et passager	●	●	●	●	●
Verrouillage automatique des ouvrants en roulant	●	●	●	●	●	
CONFORT	Accoudoir central avant (série sur Allure si option pack Cuir ou Urban Vintage)		○	○	○	●
	Aide au stationnement arrière			○	●	●
	Air conditionné manuel	○	●			
	Air conditionné automatique bizona avec filtre pollen / charbons actifs		○	●	●	●
	Allumage automatique des feux de croisement (inclus dans pack visibilité)		○	●	●	●
	Assistance au démarrage en côte (uniquement sur e-HDi BMP)		●			
	Boîte à gants réfrigérable (de série sur Access si air conditionné présent)		●	●	●	●
	Direction électrique à assistance variable	●	●	●	●	●
	Dossier de banquette arrière rabattable et fractionnable monobloc	●				
	Dossier de banquette arrière rabattable et fractionnable 1/3-2/3		●		●	●
	Eclairage d'accompagnement	●	●	●	●	●
	Eclairage de coffre	●	●	●	●	●
	Eclairage de boîte à gants		●	●	●	●
	Essuie-vitre arrière indéré à la marche arrière		●	●	●	●
	Essuie-vitre avant à déclenchement automatique (inclus dans pack visibilité)		○	●	●	●
	Filtre à pollen	●	●	●	●	●
	Indicateur de changement de direction à commande impulsjonnelle	●	●	●	●	●
	Indicateur de changement de rapport de vitesse (assistance à l'eco-conduite)	●	●	●	●	●
	Lève-vitres avant électriques (impulsionnel et anti-pincement coté conducteur sauf Access)	●	●	●	●	●
	Lève-vitres avant et arrière électriques, séquentiels avec anti-pincement (sur 5 portes)			○		●
	Miroirs de courtoisie	●	●			
	Miroirs de courtoisie éclairés			●	●	●
	Ordinateur de bord (déporté sur écran tactile dès Active)	●	●	●	●	●
	Palettes de commande chrome satiné sous volant pour boîte manuelle pilotée		●	●		
	Poches aumonières au dos des sièges avant			●		●
	Prise 12V sur façade technique	●	●	●	●	●
	Rétroviseur intérieur photosensible (inclus dans pack visibilité)		○	●	●	●
	Rétroviseurs extérieurs chauffants à réglages électriques		●	●	●	●
	Rétroviseurs extérieurs rabattables électriquement à distance			○	●	●
	Siège conducteur réglable en hauteur	●	●	●	●	●
	Siège passager réglable en hauteur			●	●	●
	Toit panoramique en verre avec vélum d'occultation et éclairage d'ambiance			P	○	●
Verrouillage centralisé des portes et du coffre par télécommande HF	●	●	●	●	●	
Volant petit diamètre 3 branches croûte de cuir multifonction		●**	●(5p)		●(5p)	
Volant petit diamètre 3 branches cuir pleine fleur multifonction			●(3p)	●	●(3p)	
Volant petit diamètre réglable en hauteur et en profondeur (multifonction sauf sur Access)	●	●	●	●	●	

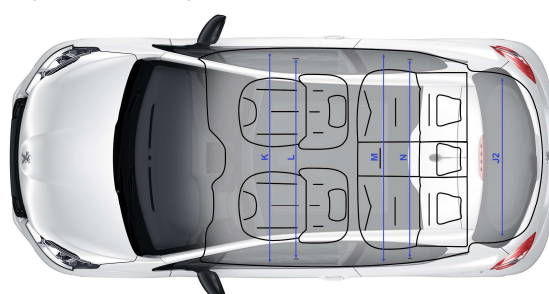
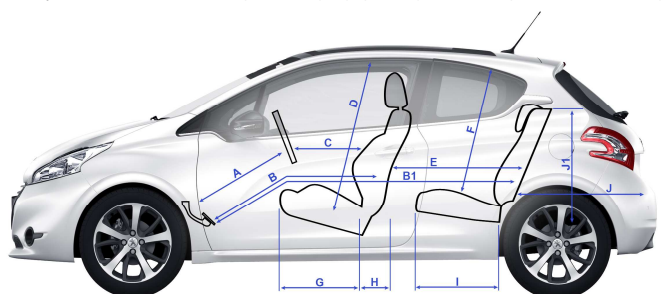
* Clé et cric non inclus ** sur ambiance Frisson uniquement P : inclut dans un pack d'options ● = de série ○ = en option

2.2 CHOISISSEZ VOS ÉQUIPEMENTS

		208				
		Access	Active	Allure	GTi	Féline
ESTHÉTIQUE	Becquet de hayon sport sur THP 155 et THP 200				●	●
	Calandre alvéolée noire avec jonc gris aluminium (sauf version BLUE LION)	●				
	Calandre alvéolée gris pailletée avec jonc chromé (calandre alvéolée noire sur Active)		●	●(5p)		
	Calandre sport avec jonc chromé (jonc Dark chrome sur Féline et sur option pack Urban Vintage)			●(3p)		●
	Calandre GTi à motif damier et jonc inférieur rouge				●	
	Canule d'échappement chromée (sur 3 portes uniquement)			●		●
	Double canule d'échappement chromée (sur THP 155 et rectangulaire sur THP 200)				●	●
	Coques de rétroviseurs extérieurs couleur caisse		●	●(5p)		●
	Coques de rétroviseurs extérieurs chrome brillant			●(3p)	●	
	Combiné tête haute 4 mouvements (Tachymètre, compte-tours, niveau de carburant, température d'eau)	●	●	●	●	●
	Combiné premium avec cerclage à LEDs bleues (rouges sur GTi)				●	●
	Diffuseur arrière noir laqué				●	
	Elargisseur d'ailes				●	
	Encadrement de vitres latérales chromé (lécheurs chromés uniquement sur 3 portes), enjoliveurs de pieds milieu (et custode) noir laqué			●	●	●
	Enjoliveur de toit panoramique Dark Chrome (chrome satin sur Allure & GTi si option toit panoramique)				●	●
	Etriers de freins rouges				●	
	Jantes alliage 15" Azote		○			
	Jantes alliage 16" Hélium			●		
	Jantes alliage 17" ⁽¹⁾ (Oxygène sur Allure & Féline; Carbone sur GTi)			○	●	●
	Pédalier sport aluminium				●	●
	Pommeau de levier de vitesse sport (GTi spécifique)		●*	●	●	●
	Poignées de portes couleur caisse		●	●	●	●
	Poignée de frein à main cuir (inclus dans pack Cuir ou Urban vintage)			○	●	●
	Protecteurs de seuils de portes avant aluminium (inclus dans pack Cuir ou Urban vintage), avec fond de lettrage rouge sur GTi			○	●	●
	Projecteurs haut de gamme (clignotants à LEDs)				●	
	Sièges confort	●	●			
	Sièges sport			●	●	●
	Surtapis avant / arrière (inclus dans les Pack Cuir ou Urban Vintage, Premium gansé noir surpiqué rouge sur GTi)			○	●	●
Tablette cache bagages	●	●	●	●	●	
Tiges d'appui-tête avant et arrière chromées			●	●	●	
Typage aérodynamique sur version BLUE LION (becquet de hayon, calandre, enjoliveurs de roues spécifiques)		●				
Vitres arrière et lunette arrière surteintées			P	●	●	
AUDIO/TELEMATIQUE	Afficheur LCD blanc	●	●			
	Afficheur matrice couleur (de série sur Active si Navigation)			●	●	●
	Écran tactile : écran 7" tactile, radio trituner 4x25 W (4HP, 2 tweeters), son Arkamys, port USB/Jack déporté, fonction Bluetooth® (selon compatibilité du téléphone portable)		●	●	●	●
	Lecteur CD (Sur écran tactile. Déporté dans boîte à gants)		○	○	○	○
	Navigation sur écran tactile (entraîne un 2ème port USB déporté. Entraîne l'afficheur matrice couleur sur Active)		○	○	●	●
	Peugeot Connect SOS et Assistance (entraîne un 2ème port USB déporté)		○	○	○	○
	Prédisposition radio (cablage pour 2 HP, 2 tweeters, antenne courte à l'arrière)	●				
	Fonction Bluetooth® : Kit mains libres Bluetooth®, Port USB et prise jack permettant l'écoute d'un baladeur numérique MP3, fonction streaming audio (selon compatibilité du téléphone portable).	○	●	●	●	●
	WIP Sound radio CD MP3 avec commandes au volant, prise jack (2 tweeters & 2 HP - 2x25W ou 2 tweeters & 4HP - 4x25W avec WIP Bluetooth®)	○				
	Système HiFi JBL (2 woofer et 2 tweeter avant 100W, 2 woofer et 2 tweeter arrière 100W, 1 caisson de basse amplifié 100W)				○	○
PACKS	Pack Cuir : Sièges chauffants habillés de cuir, surtapis avant et arrière, seuils de portes aluminium, volant et poignée de frein à main croûte de cuir, rétroviseurs extérieurs rabattables électriquement, accoudoir central avant, 4 lève-vitres impulsions sur 5 portes.			○		○
	Pack LEDs (éclairage d'ambiance zone connectivité, plafonnier, feux diurne et guide de lumière à LEDs)		○	●	●	●
	Pack Urban Vintage : Garnissage Urban Vintage (Alcantara, Tissu et TEP), sièges chauffants, volant cuir pleine fleur, poignée de frein à main croûte de cuir, seuils de porte aluminium, planche de bord en technotop, panneaux de porte spécifiques, accoudoir central avant, surtapis avant/arrière, rétroviseurs extérieurs rabattables électriquement, 4 lève-vitres impulsions sur 5 portes, décors intérieur et typage extérieur Dark chrome ⁽²⁾ . Coques de rétroviseurs couleur caisse.			○		○
	Pack visibilité : Allumage automatique des feux, essuie vitre automatique, rétroviseur intérieur photosensible		○	●	●	●

(1) finition diamantée * sur ambiance Frisson uniquement ● = de série ○ = en option

(2) Enjoliveurs d'aérateur, de toit panoramique (si présent), crosses de portières, Calandre sport avec jonc Dark chrome, enjoliveur d'antibrouillard.



		(mm)	
A		720	
B		874	
B1		1693	
C		611	
D		882	
E		818	
F		861	
G		478	
H		230	
I		447	
J		697	
J1		509	
J2		1042	
K		1408	
L		1360	
M	1408	1380	
N	1292	1335	

3P / 5P

3. CHOISISSEZ VOTRE HABILLAGE

3.1 COULEURS ET GARNISSAGES

Finition	Ambiance	Crosse de portière av/ar	Enjoliveur d'aérateur	Lame sous combiné	Garnissage intérieur	codes	Métallisées (en option)										
							Opaque										
							Blanc Banquise	Noir Perla Nera	Gris Aluminium	Gris Shark	Rouge Rubi	Rouge noir	Blossom Grey	Spirit Grey	Bleu Virtuel		
P0WP	M09V	M0ZR	M09P	M0PY	M0M7	M0G4	M0G5	M0K4	M0K4								
208	Access	Mistral	Noir brillant	Noir brillant	Noir brillant	Tissu Etnical Noir mistral	7AFX	●	●	●	●	●	●	●	●	●	●
	Active	Mistral	Noir brillant	Noir brillant	Noir brillant	Tissu Curve Noir mordoré	7BFX	●	●	●	●	●	●	●	●	●	●
		Frisson	Altais pailleté	Chrome satin	Altais pailleté	Maille Rayul Corail	7CFP	●	●	●	●	●	●	●	●	●	●
208	Allure	Mistral (3 p)	Noir brillant	Chrome satin	Noir brillant	Bi-matière 3D Ekmet noir/gris	6YFX	●	●	●	●	●	●	●	●	●	●
		Mistral (5 p)	dégradé noir bleu / noir brillant	Chrome satin	Noir brillant	Maille 3D Ekmet Mistral bleu	7DFX	●	●	●	●	●	●	●	●	●	●
		Frisson (5 p)	Chrome satin	Chrome satin	Altais pailleté	Tissu Textab Tree	7EFP	●	●	●	●	●	●	●	●	●	●
	GTi	Mistral	dégradé noir/rouge	Noir brillant	dégradé noir/rouge	Mi-cuir club / maille Caro	21FS	●	●	●	●	●	●	●	●	●	●
208	Féline	Mistral (3 p)	Noir brillant	Chrome satin	Noir brillant	Bi-matière 3D Ekmet noir/gris	6YFX	●	●	●	●	●	●	●	●	●	●
		Mistral (5 p)	dégradé noir / gris irridium	Chrome satin	Noir brillant	Mi-cuir / alcantara Mario mistral	6WFX	●	●	●	●	●	●	●	●	●	●
	option Allure & Féline	Mistral	dégradé noir / gris irridium	Chrome satin	Noir brillant	Cuir Claudia Noir Mistral	3UFX	○	○	○	○	○	○	○	○	○	○
		Frisson	Dark chrome	Dark chrome	Altais pailleté	Mix-matières Urban Vintage	6XFC	○	○	○	○	○	○	○	○	○	○

Mi-cuir : Sièges avant : Haut de devant de dossier, face avant des appuie-tête et nez de coussin d'assise sont en cuir. Les joues intérieures des extensions latérales de dossier et de coussin d'assise sont en cuir et Alcantara. Banquette arrière : Haut de devant de dossier, face avant des appuie-tête, dossier et coussin de la place centrale et nez de coussin d'assise sont en cuir. Les joues intérieures des extensions latérales de dossier et de coussin sont en cuir et Alcantara. Cuir Claudia sur Féline, Cuir Club sur GTi.

Cuir : Sièges avant : Haut de devant de dossier et nez de coussin d'assise en cuir perforé. Face avant des appuie-tête, joues intérieures des extensions latérales de dossier et de coussin d'assise et rappel U en haut de dossier et nez de coussin d'assise sont en cuir. Banquette arrière : Haut de devant de dossier et nez de coussin d'assise des places latérales sont en cuir perforé. Face avant des appuie-tête, dossier et coussin de la place centrale, joues intérieures des extensions latérales de dossier et de coussin d'assise sont en cuir. Dessus de coussins d'assise et dossiers des places latérales sont en cuir.

3.2 ENJOLIVEURS & JANTES ALLIAGE

		1,0L VTi 68ch BVM5	1,2L VTi 82ch BVM5	1,6L VTi 120ch BVM5	1,6L THP 155ch BVM6	1,6L THP 200ch BVM6	1,4L HDi FAP 68ch BVM5	1,4L e-HDi FAP 68ch BMP5 BLUE LION	1,6L e-HDi 92ch FAP BVM5 / BMP6	1,6L e-Hdi FAP 115ch BVM6
208	Access	Enjoliveur 15" Bore	●				●			
	Active	Enjoliveur 15" Chrome	●	●			●		●	
		Enjoliveur 15" Iridium						●		
		Jantes alliage 15" Azote	○	○			○	○		
208	Allure	Jantes alliage 16" Hélium		●	●		●		●	●
		Jantes alliage 16" Hélium Technical Grey		○	○		○		○	○
		Jantes alliage 16" Hélium Blanc Banquise ⁽²⁾		○	○		○		○	○
		Jantes alliage 17" Oxygène			○				○	○
GTi	Jantes alliage 17" Carbone Gris Storm (mat)					●				
	Jantes alliage 17" Carbone Gris étincelle (mat)					○				
	Jantes alliage 17" Carbone Noir Onyx (brillant)					○				
Féline	Jantes alliage 17" Oxygène Technical Grey			●	●			●	●	

⁽²⁾ Jante disponible uniquement sur les teintes Blanc Banquise, Gris Aluminium, Gris Shark, Rouge Erythré et Bleu Virtuel



15" Bore



15" Chrome



16" Hélium



16" Hélium⁽²⁾ Blanc Banquise



17" Oxygène



17" Carbone Gris Storm



17" Carbone Gris Etincelle



15" Iridium



15" Azote



16" Hélium Technical Grey



17" Oxygène Technical Grey



17" Carbone Noir Onyx

4. TOUT SAVOIR SUR VOTRE 208



1,0L VTi 68ch BVM5	1,2L VTi 82ch BVM5	1,6L VTi 120ch BVM5 (BVA4)	1,6L THP 155ch BVM6	1,6L THP 200ch BVM6 ⁽²⁾	1,4L HDi FAP 68ch BVM5	1,4L e-HDi FAP 68ch BMP5 BLUE LION	1,6L e-HDi 92ch FAP BVM5 (BMP6)	1,6L e-HDi FAP 115ch BVM6
--------------------------	--------------------------	----------------------------------	---------------------------	--	---------------------------------	---	--	------------------------------------

Dimensions extérieures	Longueur (m)	3,962								
	Largeur rétroviseurs ouverts / rabattus (m)	2,004 / 1,829								
	Hauteur (m)	1,46								
	Hauteur du seuil de chargement à vide (m)	0,688								
	Empattement (m)	2,538								
	Garde au sol en mm (ordre de marche)	entre 123 et 129 selon moteurs et roues								
	Porte-à-faux avant / arrière (m)	0,772 / 0,652								
Rayon de braquage entre trottoirs (m)	5,2	5,2	5,2	5,2	5,2	5,2	5,2	5,3	5,3	
Dimensions intérieures	Nombre de places	5								
	Garde au toit avant/arrière	0,882 / 0,861								
	Largeur aux coudes avant/arrière (m)	1,408 / 1,380 (3 portes) - 1,413 / 1,408 (5 portes)								
	Volume mini du coffre (L VDA)	285								
	Volume maxi du coffre (L VDA) ⁽¹⁾	1076								
	Longueur maxi du coffre (m)	0,697								
	Largeur maxi du coffre (m)	1,042								
Masses et charges	Hauteur maxi du coffre (m)	0,509								
	Masse à vide sans option (kg)	975	975	1090 (1150)	1090	1160	1050	1060	1080 (1090)	1090
	Masse totale autorisée en charge (kg)	1484	1527	1605 (1632)	1640	1650	1580	1580	1625 (1640)	1665
	Masse maxi remorquable freinée (en kg conducteur seul)	750	1150	1150	1150	1150	725	825	1150 (1150)	1150
Motorisations	Masse totale roulante autorisée (kg)	1934	2347	2565 (2582)	2570	2580	1980	2080	2595 (2610)	2645
	Puissance administrative (CV)	4	4	7	8	11	4	3	5	5
	Cylindrée (cm ³)	999	1199	1598	1598	1598	1397	1397	1560	1560
	Nombre de cylindres / Disposition	3 en ligne			4 en ligne					
	Nombre de soupapes par cylindre	4	4	4	4	4	2	2	2	2
	Puissance maxi (kW CEE / ch DIN à tr/min)	50/68 à 6000	60/82 à 6000	88/120 à 6000	115/155 à 6000	147/200 à 6800	50/68 à 4000	50/68 à 4000	68/92 à 4000	84/115 à 3600
	Couple maxi en Nm CEE à tr/min	95 à 3000	118 à 2750	160 à 4250	1750 à 4000	275 à 1700	160 à 1750	160 à 1750	230 à 1750	270 (285) à 1750
	Norme de dépollution	EURO 5								
	Type d'injection	Indirecte multipoint			Directe			Directe à rampe commune		
	Intervalle de maintenance	20 000 km ou 1 an			30 000 km / 1 an			20 000 km ou 1 an		
Performances et consommations	Vitesse maxi (km/h)	163	175	190	215	230	163	165	185 (183)	190
	0-100 km/h (sec) conducteur seul	14	12,2	8,9 (11,9)	7,3	6,8	13,5	16,2	10,9 (11,8)	9,7
	1000 m dép arrêté (sec) cond seul	35,5	33,7	30,2 (33,2)	28,2	26,9	35	36,9	32,6 (33,9)	31,4
	Type de carburant	Essence sans plomb ou E10					Gazole			
	Capacité du réservoir (L)	50								
	Consommation urbaine (l/100km)	5,2	5,5	8,1 (9,8)	7,9	8,2	4,4	3,6	4,5 (4,3)	4,6
	Consommation extra-urbaine (l/100km)	3,7	3,9	4,5 (4,9)	4,5	4,7	3,4	3,2	3,4 (3,5)	3,4
	Consommation mixte (l/100km)	4,3	4,5	5,8 (6,7)	5,8	5,9	3,8	3,4	3,8 (3,8)	3,8
Emissions de CO ₂ (mixte) (g/km)	99	104	134 (154)	135	145	98	87	98 (98)	99	
Boîte de vitesses et Roues	Type	Manuelle					Pilotée	Manuelle (Manuelle pilotée)	Manuelle	
	Nombre de rapports	5	5	5	6	6	5	5	5 (6)	6
	Type de pneumatiques	185/65 R15 T	185/65 R15 T 195/55 R16 H	195/55 R16 H 205/45 R17 V	205/45 R17 V	205/45 R17 V	185/65 R15 T 195/55 R16 H	185/65 R15 T*	185/65 R15 T 195/55 R16 H 205/45 R17 V	195/55 R16 H 205/45 R17 V
	Roue de secours	Kit de dépannage pneumatique (anneau de remorquage, compresseur et flacon de produit de colmatage)								
Freins et suspension	Type de freins avant	Disques ventilés à étrier flottant								
	Type de freins arrière	Tambours			Disques			Tambours		Disques
	Type de suspension avant	Train avant de type "pseudo McPherson", ressorts hélicoïdaux et amortisseurs hydrauliques intégrés								
	Type de suspension arrière	Train arrière avec traverse déformable, ressorts hélicoïdaux et amortisseurs hydrauliques								
⁽¹⁾ Volume de coffre sous pavillon, banquette arrière rabattue ⁽²⁾ Motorisation en cours d'homologation * Pneumatiques à ultra basse résistance au roulement										

Le Label **BLUE LION** distingue les versions qui émettent le moins de CO₂.

Les consommations de carburant du tableau ci-contre correspondent aux valeurs homologuées suivant la réglementation européenne applicable à tous les constructeurs et tous les véhicules particuliers vendus en Europe. Ces valeurs vous permettent de comparer les véhicules et d'orienter votre choix :

- La consommation urbaine est obtenue sur un parcours de type urbain d'environ 4 kilomètres.
- La consommation extra-urbaine est obtenue sur un parcours extra-urbain de 7 kilomètres environ.
- La consommation mixte est obtenue sur la totalité des parcours urbain et extra-urbain, soit environ 11 kilomètres.

Ces valeurs sont obtenues dans des conditions d'essais strictes (température, masse, caractéristiques du banc d'essais à rouleaux, etc...) et avec un profil de roulage très calme. Les conditions réelles de circulation, les conditions atmosphériques, l'état de charge du véhicule, le style de conduite, la pression des pneumatiques, la présence d'une galerie (même sans chargement), l'utilisation importante de la climatisation et/ou du chauffage, l'état du véhicule peuvent bien sûr amener à des consommations différentes de celles homologuées. Retrouvez tous les conseils d'Eco Conduite pour tirer le meilleur parti de votre véhicule sur www.peugeot.com.

5. CHOISISSEZ VOTRE VERSION

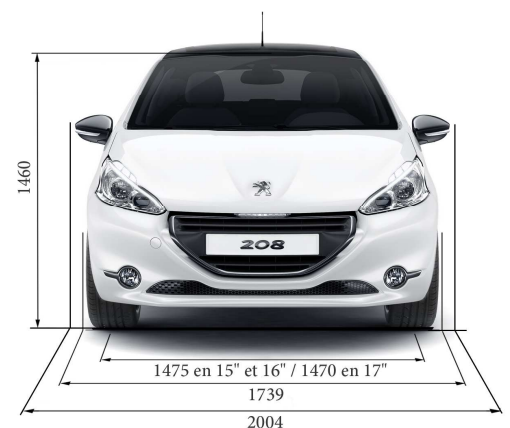

	Moteurs	Puis.	CO ² *	P.A.	Types Mines	Codes versions	Prix Euros		Bonus/ malus**	
							TC	HT		
3 portes	Access	1,0L VTi BVM5	68ch	99	4	CAZMZO	1PIA A3 F CE 5 B0 A0 B0	11 950	9 991,64	-200
		1,4L HDi FAP BVM5	68ch	98	4	CA8HR0	1PIA A3 F BD 5 B0 A0 B0	14 550	12 165,55	-200
	Active	1,0L VTi BVM5	68ch	99	4	CAZMZO	1PIA A3 L CE 5 B0 A0 B0	13 900	11 622,07	-200
		1,2L VTi BVM5	82ch	104	4	CAHMZO	1PIA A3 L CG 5 B0 A0 B0	14 800	12 374,58	-200
		1,4L HDi FAP BVM5	68ch	98	4	CA8HR0	1PIA A3 L BD 5 B0 A0 B0	16 200	13 545,15	-200
		1,4L e-HDi FAP BMP5 BLUE LION	68ch	87	3	CA8HP0/PS	1PIA A3 L BD V B0 A0 B0	17 100	14 297,66	-550
		1,6L e-HDi FAP BVM5	92ch	98	5	CA9HP0/S	1PIA A3 L BF J B0 A0 B0	17 300	14 464,88	-200
	Allure	1,2L VTi BVM5	82ch	104	4	CAHMZO	1PIA A3 H CG 5 B0 A0 B0	16 550	13 837,79	-200
		1,6L VTi BVM5	120ch	134	7	CA5FS0	1PIA A3 H CA 5 B0 A0 B0	17 500	14 632,11	
		1,4L HDi FAP BVM5	68ch	98	4	CA8HR0	1PIA A3 H BD 5 B0 A0 B0	17 950	15 008,36	-200
		1,6L e-HDi FAP BVM5	92ch	98	5	CA9HP0/S	1PIA A3 H BF J B0 A0 B0	19 050	15 928,09	-200
		1,6L e-HDi FAP BMP6	92ch	98	5	CA9HP8/PS	1PIA A3 H BF S B0 A0 B0	19 650	16 429,77	-200
		1,6L e-HDi FAP BVM6	115ch	99	5	CA9HR8/S	1PIA A3 H BM K B0 A0 B0	20 250	16 931,44	-200
	Ligne S ⁽¹⁾	1,2L VTi BVM5	82ch	104	4	CAHMZO	1PIA A3 H CG 5 B0 B2 B0	17 850	14 924,75	-200
	GTi⁽²⁾	1,6L THP BVM6	200ch	145	11	CA5FU8	1PIA A3 W CH 6 B0 A0 B0	24 500	20 484,95	+200
	Féline	1,6L THP BVM6	155ch	135	8	CA5FV8	1PIA A3 V CC 6 B0 A0 B0	20 900	17 474,92	
		1,6L e-HDi FAP BVM5	92ch	98	5	CA9HP0/S	1PIA A3 V BF J B0 A0 B0	20 850	17 433,11	-200
	Intuitive	1,6L e-HDi FAP BVM5	92ch	98	5	CA9HP0/S	1PIA A3 V BF S B0 A0 B0	22 050	18 436,45	-200
1,6L e-HDi FAP BVM6		115ch	99	5	CA9HR8/S	1PIA A3 V BM K B0 A0 B0	21 350	17 851,17	-200	
5 portes	Access	1,0L VTi BVM5	68ch	99	4	CCZMZO	1PIA A5 F CE 5 B0 A0 B0	12 550	10 493,31	-200
		1,4L HDi FAP BVM5	68ch	98	4	CC8HR0	1PIA A5 F BD 5 B0 A0 B0	15 150	12 667,22	-200
	Active	1,0L VTi BVM5	68ch	99	4	CCZMZO	1PIA A5 L CE 5 B0 A0 B0	14 500	12 123,75	-200
		1,2L VTi BVM5	82ch	104	4	CCHMZ0	1PIA A5 L CG 5 B0 A0 B0	15 400	12 876,25	-200
		1,4L HDi FAP BVM5	68ch	98	4	CC8HR0	1PIA A5 L BD 5 B0 A0 B0	16 800	14 046,82	-200
		1,4L e-HDi FAP BMP5 BLUE LION	68ch	87	3	CC8HP0/PS	1PIA A5 L BD V B0 A0 B0	17 700	14 799,33	-550
		1,6L e-HDi FAP BVM5	92ch	98	5	CC9HP0/S	1PIA A5 L BF J B0 A0 B0	17 900	14 966,56	-200
	Allure	1,2L VTi BVM5	82ch	104	4	CCHMZ0	1PIA A5 H CG 5 B0 A0 B0	16 850	14 088,63	-200
		1,6L VTi BVM5	120ch	134	7	CC5FS0	1PIA A5 H CA 5 B0 A0 B0	17 800	14 882,94	
		1,6L VTi BVA4	120ch	154	7	CC5FS9	1PIA A5 H CA L B0 A0 B0	18 900	15 802,68	+500
		1,4L HDi FAP BVM5	68ch	98	4	CC8HR0	1PIA A5 H BD 5 B0 A0 B0	18 250	15 259,20	-200
		1,6L e-HDi FAP BVM5	92ch	98	5	CC9HP0/S	1PIA A5 H BF J B0 A0 B0	19 350	16 178,93	-200
		1,6L e-HDi FAP BMP6	92ch	98	5	CC9HP8/PS	1PIA A5 H BF S B0 A0 B0	19 950	16 680,60	-200
		1,6L e-HDi FAP BVM6	115ch	99	5	CC9HR8/S	1PIA A5 H BM K B0 A0 B0	20 550	17 182,27	-200
	Street ⁽¹⁾	1,2L VTi BVM5	82ch	104	4	CCHMZ0	1PIA A5 H CG 5 B0 B1 B0	17 850	14 924,75	-200
	Féline	1,6L VTi BVM5	120ch	134	7	CC5FS0	1PIA A5 V CA 5 B0 A0 B0	19 600	16 387,96	
		1,6L VTi BVA4	120ch	154	7	CC5FS9	1PIA A5 V CA L B0 A0 B0	20 700	17 307,69	+500
		1,6L e-HDi FAP BVM5	92ch	98	5	CC9HP0/S	1PIA A5 V BF J B0 A0 B0	21 150	17 683,95	-200
Intuitive	1,6L e-HDi FAP BVM5	115ch	99	5	CC9HR8/S	1PIA A5 V BM K B0 A0 B0	22 350	18 687,29	-200	
	1,6L e-HDi FAP BVM6	92ch	98	5	CC9HP0/S	1PIA A5 H BF J B0 17 B0	21 350	17 851,17	-200	
	1,6L e-HDi FAP BVM6	115ch	99	5	CC9HR8/S	1PIA A5 H BM K B0 17 B0	22 550	18 854,52	-200	

* Les émissions de CO² renseignées sont mixtes et exprimées en gramme par kilomètre.

** Bonus / Malus : montants indiqués suivant les dispositions législatives et réglementaires en vigueur (Loi n°2007-1824 du 25/12/2007 - Décret n°2007-1873 du 26/12/2007).

⁽¹⁾ Série disponible en 420 exemplaires seulement - ⁽²⁾ Version disponible au printemps 2013 en cours d'homologation

Le tarif comprend les frais de transport, de préparation, le jeu de plaques d'immatriculation définitives (pose comprise) et 5 litres de carburant. La carte grise est à la charge de l'acheteur. Pneumatiques : la marque des pneumatiques ne peut faire l'objet d'option à la commande. Ce tarif conseillé est susceptible d'évoluer. Nous vous invitons à consulter votre point de vente pour qu'il vous communique les prix en vigueur et l'offre disponible au moment de l'achat. Ces prix publics conseillés s'entendent en Euros (EUR) avec TVA incluse au taux de 19,6%.



6. CHOISISSEZ VOS OPTIONS

		Access	Active	Allure	GTi	Féline	Prix Euros	
							TC	HT
SÉCURITÉ	Aide au stationnement arrière	UB01			○	●	300	250,84
	Alarme (entraîne une deuxième clé avec télécommande HF)	AB08			○	○	300	250,84
	Projecteurs antibrouillard avec enjoliveurs chromés	PR01		○	●	●	150	125,42
	Roue de secours acier 15"	ZH39	○	○	●	●	120	100,33
	Roue de secours acier 16"	ZH 89			○	●	120	100,33
	Roue de secours alliage 17"	ZH1B				●	170	142,14
CONFORT	Accoudoir central avant (et enjoliveur de boîte de vitesse chromé)	JB01		○	○	○	100	83,61
	Air conditionné manuel	RE01	○	●	●	●	950	794,31
	Air conditionné automatique bizona	RE07		○	●	●	300	250,84
	Pack Ambiance (Toit vitré panoramique, lunette et vitres arrière surteintées sur Allure)	JOKH			○	●	500	418,06
	Pack LEDs (éclairage d'ambiance zone connectivité, plafonnier, feux diurne et guide de lumière à LEDs)	FE10		○	●	●	300	250,84
	Pack visibilité (Allumage automatique des feux, essuie vitre automatique, rétroviseur intérieur photosensible)	WV33		○	●	●	200	167,22
	Rétroviseurs extérieurs rabattables électriquement (uniquement sur 3 portes. Présents dans les packs Cuir et Urban Vintage)	HU02			○	●	100	83,61
	Rétroviseurs extérieurs rabattables électriquement et lève-vitres avant et arrière impulsions (uniquement sur 5 portes. Présents dans les packs Cuir et Urban Vintage)	LE05			○	●	180	150,50
Toit vitré panoramique avec velum d'occultation et éclairage d'ambiance	OK01				○	500	418,06	
ESTHÉTIQUE	Jantes alliage 15" Azote et roue de secours acier 15"	ZH75		○	●	●	620	518,39
	Jantes alliage 16" Hélium Technical Grey et roue de secours acier 16"	ZH1M			○	●	220	183,95
	Jantes alliage 16" Hélium Blanc Banquise et roue de secours acier 16" (disponible uniquement sur Blanc Banquise, Gris Aluminium, Gris Shark, Rouge rubi et Bleu Virtuel)	ZH1V			○	●	220	183,95
	Jantes alliage 17" Oxygène et roue de secours Oxygène 17"	ZH1A			○	●	470	392,98
	Jantes alliage 17" Carbone Gris Etincelle	ZH3S				○	100	83,61
	Jantes alliage 17" Carbone Noir Onyx	ZH3U				○	100	83,61
	Peinture métallisée	OMM0	○	○	○	○	470	392,98
AUDIO	WIP Sound radio CD MP3 (prise jack en façade, 2x25W, 2 HP 2 tweeters, commandes sous volant)	WLPB	○				300	250,84
	WIP Bluetooth & radio CD MP3 : prise USB/jack déportée, 4x25W, 4HP 2 tweeters, commandes sur volant et fonction bluetooth® (selon compatibilité du téléphone portable).	WLPC	○				500	418,06
	Lecteur CD (sur écran tactile, déporté dans boîte à gants)	WLQL		○	○		100	83,61
	Lecteur CD et Peugeot Connect SOS et Assistance	WLQX				○	350	292,64
	Navigation et port USB déporté (entraîne combiné matrice couleur sur Active)	WLQY				○	490	409,70
	Navigation, port USB déporté et lecteur CD (entraîne combiné matrice couleur sur Active)	WLQU		○	○	●	590	493,31
	Navigation, port USB déporté, lecteur CD et Peugeot Connect SOS et Assistance (entraîne combiné matrice couleur sur Active)	WLQX		○	○	●	840	702,34
	Système HiFi JBL (2 woofer et 2 tweeter avant 100W, 2 woofer et 2 tweeter arrière 100W, 1 caisson de basse amplifié 100W)	WLQY		○	○	●	400	334,45
DIVERS PACKS	Pack Cuir 3 portes (Sièges habillés de cuir, sièges chauffants, surtapis avant et arrière, seuils de portes aluminium, volant croûte de cuir, rétroviseurs extérieurs rabattables électriquement, accoudoir central avant)	OP3U			○	○	1 000	836,12
	Pack Cuir 5 portes (Sièges chauffants habillés de cuir, surtapis avant et arrière, seuils de portes aluminium, volant croûte de cuir, rétroviseurs extérieurs rabattables électriquement, accoudoir central avant, 4 lève-vitres impulsions)	OP3U			○	○	800	668,90
		OP3U			○	○	1 200	1 003,34
	Pack Urban Vintage 3 portes (Garnissage Urban Vintage (Alcantara, Tissu et TEP), sièges chauffants, seuils de porte aluminium, planche de bord en technopet, panneaux de porte spécifiques, accoudoir central avant, surtapis avant/arrière, rétroviseurs extérieurs rabattables électriquement, décors intérieur et typage extérieur dark chrome), coques de rétroviseurs couleur caisse	OP6X			○	○	600	501,67
		OP6X			○	○	1 400	1 170,57
Pack Urban Vintage 5 portes (Garnissage Urban Vintage (Alcantara, Tissu et TEP), sièges chauffants, seuils de porte aluminium, planche de bord en technopet, panneaux de porte spécifiques, accoudoir central avant, surtapis avant/arrière, rétroviseurs extérieurs rabattables électriquement, 4 lève-vitres impulsions, décors intérieur et typage extérieur dark chrome), coques de rétroviseurs couleur caisse.	OP6X			○	○	1 200	1 003,34	
	OP6X			○	○	1 600	1 337,79	
							1 000	836,12

(1) finition diamantée

● = de série

○ = en option

Services connectés 208

PEUGEOT CONNECT APPS*, Contrat de 1ère souscription comprenant : - 1 an d'accès au service (communications data incluses) - 1 clé de connexion Peugeot Connect (USB & 3G) *Compatible uniquement des 208 équipées d'origine d'un écran tactile. Voir disponibilité et conditions générales du service en point de vente. (ref accessoire 1608179580)	Acc		○	○	○	○	345	288,46
--	-----	--	---	---	---	---	------------	--------

7. CHOISISSEZ VOS ACCESSOIRES

	RÉF	CAR	DESIGNATION	DESRIPTIF
Style extérieur	1607481880 1607481780 Consultez votre PdV	TT	Spoiler, Bas de caisse, diffuseur "Ligne S"	208 lance la "Ligne S", la nouvelle ligne sportive d'accessoires Peugeot. Elle utilise un code stylistique fort et facilement identifiable : le noir laqué brillant et un liseré rouge pour les pièces de carrosserie. Elle peut être complétée par des accessoires reprenant deux thèmes sportifs reconnus, les damiers et les bandes. Consultez votre PdV pour connaître l'intégralité des gammes de personnalisation disponible sur 208
	1607482080	TT	Jeu de coques de rétroviseurs "Ligne S"	
	1607754980 1607755080	TT	Jeu de stickers de toit "Ligne S"	
	16038385880	TT	Becquet	Ce becquet accentue le dynamisme tout en respectant l'élégance du véhicule.
	9607.X2	TT	Jante 15"	Jante 15" gris anthracite et vernis mat. Les roues alliages permettent de souligner les lignes de style du véhicule et de renforcer son caractère dynamique. Une large gamme est disponible en 15", 16" et 17". Consultez votre PdV.
	Consultez votre PdV	TT	Cabochons de jantes alu	Afin de personnaliser sobrement votre 208, Peugeot a développé une large gamme de cabochons de jantes aluminium : en version "Ligne S" ou assortis avec la teinte de votre 208 (bleu virtuel, blossom grey, blanc banquise ou noir).
	1608122580	TT	Pack chrome	Pack composé de 2 coques de rétroviseurs, de 2 enjoliveurs d'anti-brouillard et d'un jonc de calandre en version chromé. Disponible en version dark chrome et au détail.
Style intérieur	1607485480	TT	Coque de retro inter "Ligne S"	Peugeot a également développé une gamme d'accessoires permettant d'amener la "Ligne S" à l'intérieur de votre 208. Ces accessoires sont également disponibles pour les autres thèmes de personnalisation de 208. Consultez votre PdV pour connaître l'intégralité des gammes
	1607869180	TT	Surtapis "Ligne S"	
	16 075 693 80	TT	Seuils de portes rétro-éclairés "Peugeot"	Apportent une touche complémentaire de modernité à votre 208 avec l'éclairage du logo "Peugeot" à l'ouverture des portes avant. Existe aussi en version "Ligne S".
	96 738 471 VV	TT	Pommeau 5 vitesses "premium"	Pommeau BVM5 renforçant le côté cosy de votre 208.
Solutions de transport	9627 QJ	TT	Attelage RDSO	Attelage développé par les bureaux d'études Peugeot dans le cadre d'un cahier des charges rigoureux prenant en référence les critères de résistance les plus exigeants.
	1607706380	TT	Faisceau 13 voies	
	9616Y1 9616Y2	3p 5p	Barres de toit transversales	Barres de toit transversales en acier. Masse admissible : 65kg.
	16 069 404 80	TT	Bac de coffre compartimentable	Bac thermoformé. Etanche et compartimentable, il protège votre coffre et l'organise
	9459K1	TT	Coffre de toit souple Thule 340L	Fixation par simples cavaliers sur les barres de toit transversales. Il Augmente la capacité de chargement de votre 208. Prend très peu de place une fois replié.
Sécurité	1607706880	TT	Alarme	Protection périmétrique des portes, capot et coffre. Protection volumétrique par ultrasons. Mise en service et hors service par la télécommande d'origine.
	1606644580	TT	Grille pare chien	Grille métallique laquée noir. Fixation rapide. Empêche un animal d'importuner les occupants du véhicule.
	9607R5	TT	Antivol de jantes alu	Permet de protéger du vol vos jantes aluminium.
	16066047 80	TT	Siège enfant KIDDY COMFORT PRO "Peugeot"	Logotypé Peugeot, ce siège groupe 1, 2, 3 permet de transporter vos enfants en toute sécurité.
Protection	1607226680 1607226780	3p 5p	Baguettes de protection de Porte	Dessinés par le Style Peugeot, ces baguettes protègent efficacement la carrosserie de votre 208 des petits chocs urbains.
	1607797380	TT	Baguettes de PC Arr	
	1607718080	TT	Bandeaux transparents de pare-chocs	Pour PC avant et arrière. Bandeaux en résine transparente préservant l'esthétique du véhicule tout en protégeant la carrosserie des petits chocs et rayures.
	16 066 325 80	TT	Jeu de Tapis en forme	Assurent une excellente protection de la moquette d'origine
	16 069 403 80	TT	Bac de coffre souple	De pose facile, il protège le coffre de votre 208 lors des transports quotidiens.
	Consultez votre PdV	TT	Housses de sièges	Ces housses réalisées sur mesure sont en parfait accord avec le style intérieur de votre 208. Une large gamme est disponible : consultez votre PdV.
Multimédia	9701 NE	TT	Kit Main Libre Mki 9200	Lorsque vous entrez dans votre véhicule, il suffit de mettre le contact afin que votre téléphone se connecte automatiquement à votre kit mains libres. Vous pouvez alors parler à votre interlocuteur sans tenir le téléphone. Votre conversation est restituée dans les hauts parleurs du véhicule.
	9473Z1	TT	Support multimedia transversal	Permet la pose de la plupart des Pack Video du marché, Ipad...
	16 06 2736 80	TT	Navigation semi-intégrée Garmin 1240	Ce pack comporte un dock semi-intégré et un navigateur Garmin 1240. Il permet une installation facile et rapide du navigateur ainsi que sa recharge.
Confort	16 071 195 80 16 071 194 80	3p 5p	Stores pare-soleil latéraux	Ces stores permettent une occultation totale des vitres latérales.
	16 066 312 80	TT	Accoudoir central avant	Ergonomique, cet accoudoir offre un confort de conduite sur les longs trajets en permettant au conducteur d'adopter une position de conduite agréable
	1607248080	TT	Rangement sous plage arrière	Le rangement sous tablette permet la mise à l'abri des regards de menus objets.
	1607396280 1607296380	3p 5p	Défecteurs d'air	Ils vous permettent de rouler les vitres entrebaillées même quand il pleut.
	9452 96	TT	Aide au stationnement arrière	Il émet un signal sonore pour indiquer la distance entre le véhicule et l'obstacle. Egalement disponible pour l'avant (969001).

Les références correspondent aux informations disponibles à la date de diffusion du document et sont susceptibles d'évoluer.