

Recette des **bonshommes en fruits**

Pour faire 5 bonshommes, il faut:

- **1** orange



- **2** clémentines



- **1** kiwi




- **2** pommes




1/ Éplucher le kiwi et le couper **en rondelles**. Chaque enfant prend une rondelle. Ce sera la tête de son bonhomme.




2/ Éplucher l'orange et la couper **en rondelles**. Chaque enfant prend une rondelle. Ce sera le ventre de son bonhomme.



3/ Éplucher les pommes, les couper en 4 quartiers puis en **tranches**. Chaque enfant prend **4** tranches. Il les dispose pour faire les bras et les jambes du bonhomme.



4/ Éplucher les clémentines et détacher les **quartiers**. Chaque enfant prend **2** quartiers. Il les dispose pour faire les pieds du bonhomme.



5/ Avec les couteaux en plastique, chaque enfant taille dans d'autres tranches de pomme des petits morceaux pour faire la bouche, le nez, les yeux, les cheveux, les doigts.

6/ Souffler les bougies et déguster ce bonhomme plein de vitamines.