

# ACCORD INTERESSEMENT 2022

03-06-2022 – PROPOSITIONS CFDT POUR SYSTRA FRANCE



## INTERESSEMENT 2022 – SYNTHÈSE

	Accord 2021 caduque	Propositions Direction 2022	Propositions CFDT 2022
Montant pour une atteinte 100% des objectifs	1 500 €	1500 €, 1 800 €, en incluant la participation	3 000 € hors participation
Montant capé	Non	Oui, 2 400 €, en incluant la participation	Non
Répartition entre les salariés	Homogène	Homogène	Homogène

→ Volonté de la CFDT de proposer un mois de salaire médian (3500-3600 €\*) pour une atteinte à 100% des objectifs chez SYSTRA France

*\*Salaire médian de 50 000 € brut annuel en 2021, 3 600 euros sont nécessaires pour garantir la perception d'un mois de salaire après déduction du forfait CSG-CRDS*

## INTERESSEMENT 2022 – CONTEXTE EXTERIEUR

### **Contexte politique:**

- Bruno LE MAIRE, ministre de l'économie: « Le travail doit payer »
- Patrick Martin, président du MEDEF prône un meilleur partage de la valeur tel que l'intéressement « qui ne met pas les entreprises en danger sur la durée »

### **Contexte économique**

- Inflation galopante annoncée pour 2022

### **Contexte concurrentiel**

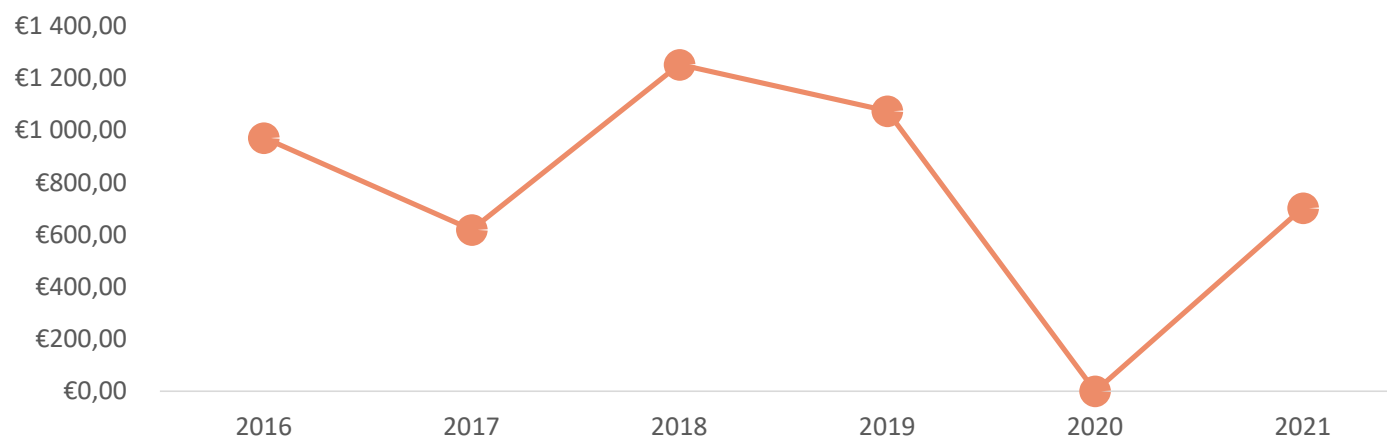
- Des concurrents annonçant un bloc intéressement + participation à plus de 4 000 €

**→ Intéressement + participation = levier pour récompenser les salariés, avec un traitement fiscal avantageux pour l'entreprise**

## INTERESSEMENT 2022 – CONTEXTE SYSTRA

Evolution de l'intéressement brut par personne chez SYSTRA (France + groupe)

	2016	2017	2018	2019	2020	2021 (France)
Intéressement	972,04 €	619,45 €	1 253,89 €	1 074,98 €	0 €	703 €
Participation						300,45 €



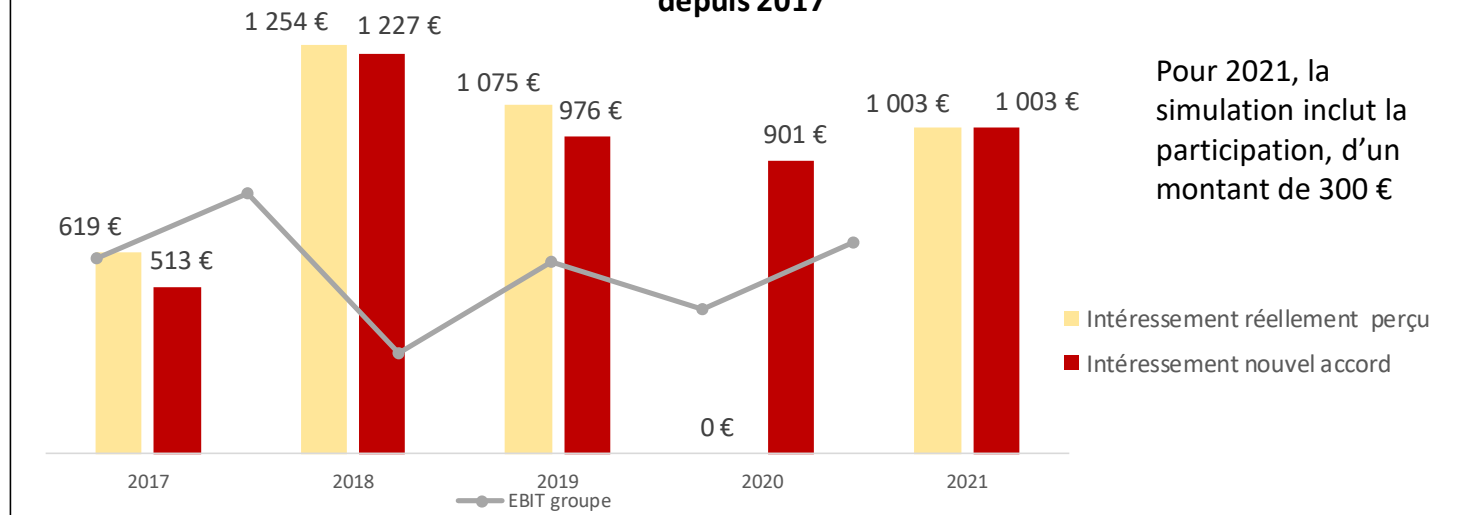
**RESULTATS DU SCENARIO PROPOSITION DIRECTION 10/05/2022- 1 500 € INTÉRESSEMENT 100%, CAPÉ À 2 400 € (I+P)**

Hypothèses			Résultats					
		Scénarios	Niveau atteinte			Calculs		
			CA	EBIT	Participation	Participation	Intéressement	Total
Intéressement + participation max	2 400 €							
Intéressement + participation 100%	1 800 €							
Plafond intéressement 100%	1 500 €	test 1	90%	90%	100%	300 €	863 €	1 163 €
Poids du CA dans intéressement	50%	test 2	95%	95%	100%	300 €	1 181 €	1 482 €
Poids de l'EBIT dans intéressement	50%	test 3	95%	95%	120%	361 €	1 181 €	1 542 €
		test 4	100%	100%	100%	300 €	1 500 €	1 800 €
		test 5	100%	100%	120%	361 €	1 439 €	1 800 €
		test 6	110%	110%	110%	330 €	1 988 €	2 318 €
		test 7	110%	110%	120%	361 €	1 988 €	2 348 €
		test 8	120%	120%	110%	330 €	2 070 €	2 400 €

Niveau atteinte par paramètre	Montant alloué %	
	CA	EBIT
80%	0%	30%
90%	50%	65%
100%	100%	100%

**Synthèse des différences entre l'intéressement perçu et le projet de nouvel accord depuis 2017**



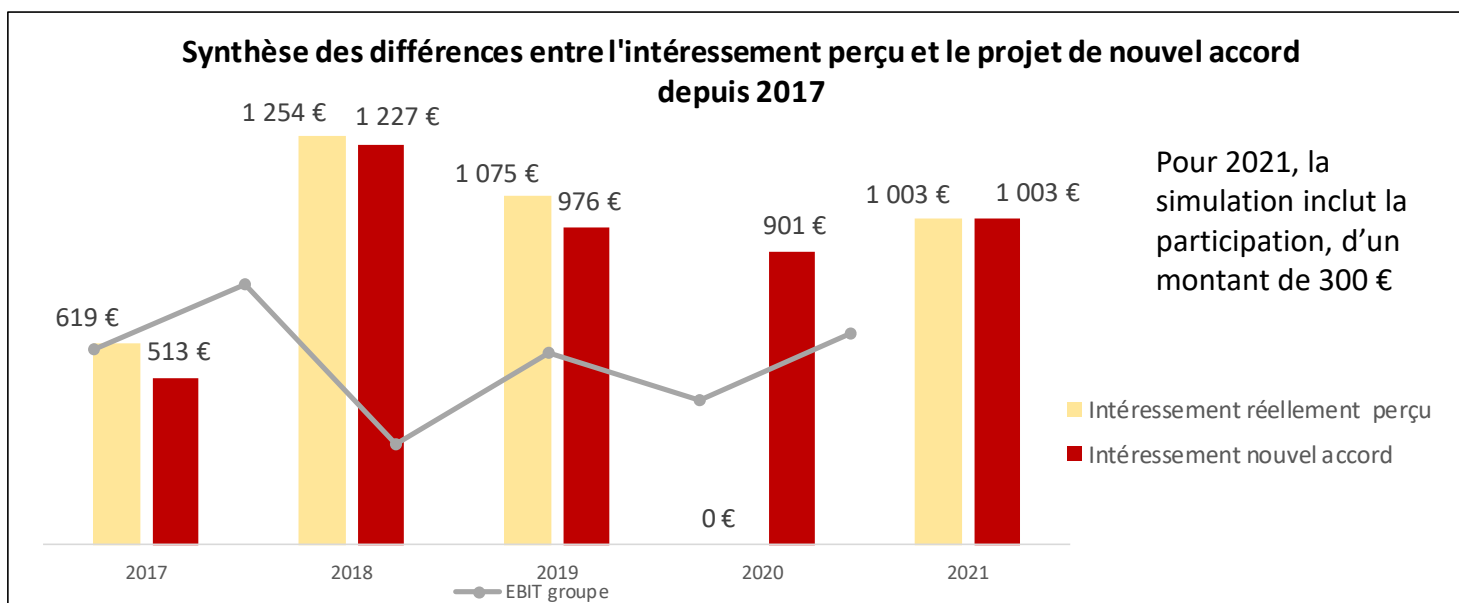
## RESULTATS DU SCENARIO COMPARAISON 1 500 € INTÉRESSEMENT 100%, MONTANT NON CAPÉ

Hypothèses			Résultats					
Intéressement + participation max	Pas de max	Scénarios	Niveau atteinte			Calculs		
			CA	EBIT	Participation	Participation	Intéressement	Total
Plafond intéressement 100%	1 500 €	test 1	90%	90%	100%	300 €	863 €	1 163 €
Poids du CA dans intéressement	50%	test 2	95%	95%	100%	300 €	1 181 €	1 482 €
Poids de l'EBIT dans intéressement	50%	test 3	95%	95%	120%	361 €	1 181 €	1 542 €
		test 4	100%	100%	100%	300 €	1 500 €	1 800 €
		test 5	100%	100%	120%	361 €	1 500 €	1 861 €
		test 6	110%	110%	110%	330 €	1 988 €	2 318 €
		test 7	110%	110%	120%	361 €	1 988 €	2 348 €
		test 8	120%	120%	110%	330 €	2 400 €	2 730 €

Niveau atteinte par paramètre	Montant alloué %	
	CA	EBIT
80%	0%	30%
90%	50%	65%
100%	100%	100%

### Synthèse des différences entre l'intéressement perçu et le projet de nouvel accord depuis 2017



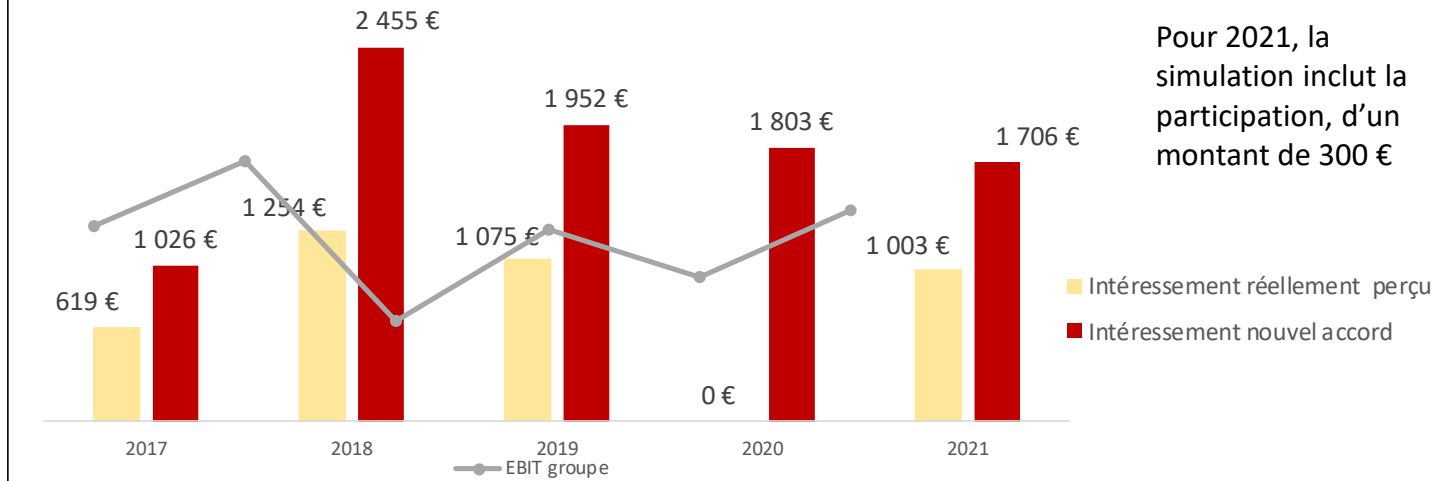
## RESULTATS DU SCENARIO PROPOSITION CFDT 20/05/2022- 3 000 € INTÉRESSEMENT 100%, MONTANT NON CAPÉ

Hypothèses			Résultats						
Intéressement + participation max	Pas de max	Scénarios	Niveau atteinte			Calculs			
			CA	EBIT	Participation	Participation	Intéressement	Total	
Plafond intéressement 100%	3 000 €	test 1	90%	90%	100%	300 €	1 725 €	2 025 €	
Poids du CA dans intéressement	50%	test 2	95%	95%	100%	300 €	2 363 €	2 663 €	
Poids de l'EBIT dans intéressement	50%	test 3	95%	95%	120%	361 €	2 363 €	2 723 €	
		test 4	100%	100%	100%	300 €	3 000 €	3 300 €	
		test 5	100%	100%	120%	361 €	3 000 €	3 361 €	
		test 6	110%	110%	110%	330 €	3 975 €	4 305 €	
		test 7	110%	110%	120%	361 €	3 975 €	4 336 €	
		test 8	120%	120%	110%	330 €	4 800 €	5 130 €	

Niveau atteinte par paramètre	Montant alloué %	
	CA	EBIT
80%	0%	30%
90%	50%	65%
100%	100%	100%

### Synthèse des différences entre l'intéressement perçu et le projet de nouvel accord depuis 2017



			Proposition Direction 10/05/2022	Comparaison proposition Direction sans maximum	Proposition CFDT
Niveau atteinte objectifs			1500 € intéressement 100%	1500 € intéressement 100%	3000 € intéressement 100%
CA	EBIT	Participation	2400 € max intéressement +	Pas de max	Pas de max
90%	90%	100%	1 163 €	1 163 €	2 025 €
95%	95%	100%	1 482 €	1 482 €	2 663 €
95%	95%	120%	1 542 €	1 542 €	2 723 €
100%	100%	100%	1 800 €	1 800 €	3 300 €
100%	100%	120%	1 800 €	1 861 €	3 361 €
110%	110%	110%	2 318 €	2 318 €	4 305 €
110%	110%	120%	2 348 €	2 348 €	4 336 €
120%	120%	110%	2 400 €	2 730 €	5 130 €