



Mardi 10 mars  
20h45

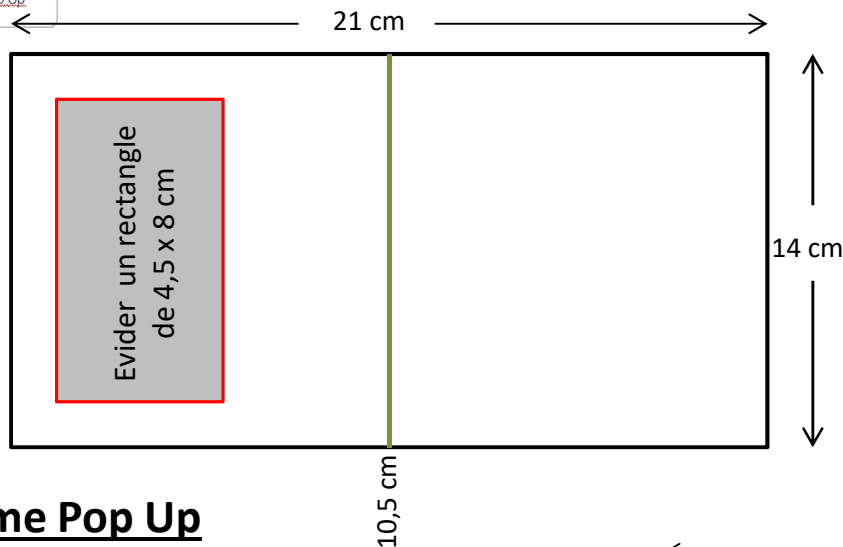


## Plan de coupe de la « Carte Pop-Up »



Une carte Pop-Up

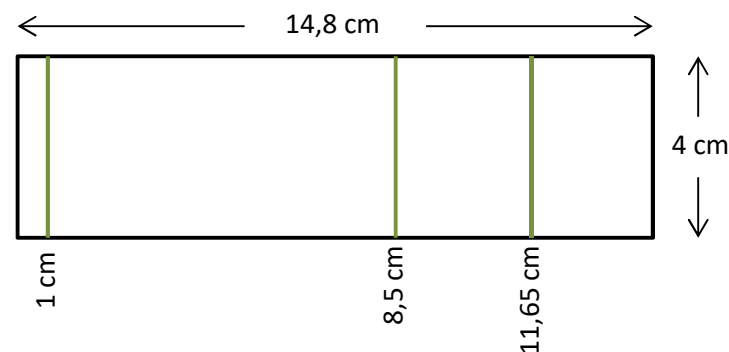
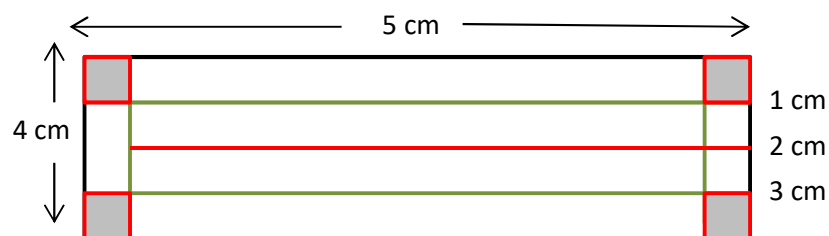
### Base de la carte



- plier
- couper
- supprimer

La carte intérieure doit être plus grande que la fenêtre sur mon modèle elle fait 5,5 x 9 cm

### Système Pop Up (en 2 morceaux)



Vous pouvez retrouver toutes les explications dans la vidéo sur ma chaîne Youtube.

Voilà il ne vous reste qu'à poster votre réalisation sur ma page Facebook « La Scrapabulle » ou encore de me l'envoyer par mail si vous n'allez pas sur Facebook.

Ma boutique en ligne : <https://www2.stampinup.com/ecweb/default.aspx>

Facebook : <https://www.facebook.com/lascrapabulle/>

Instagram : <https://www.instagram.com/?hl=fr>

Chaîne Youtube : La Scrapabulle