




Questionnaire FCPE

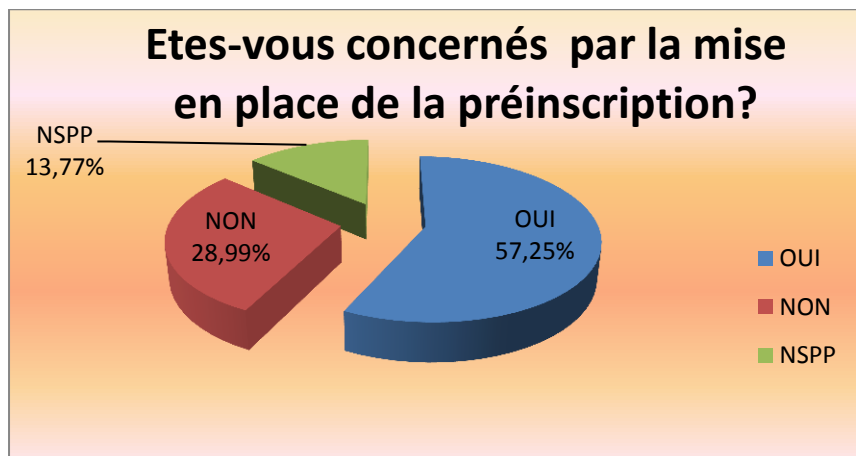
Analyse du questionnaire distribué aux familles chiroquoises concernant les préinscriptions, les tarifs, les menus, les ADELS, la piscine.

Janvier 2017

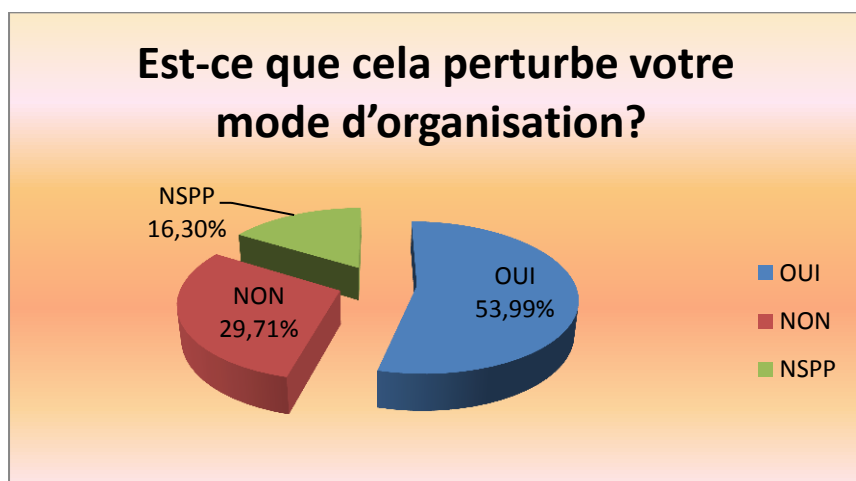


I LES PREINSCRIPTIONS

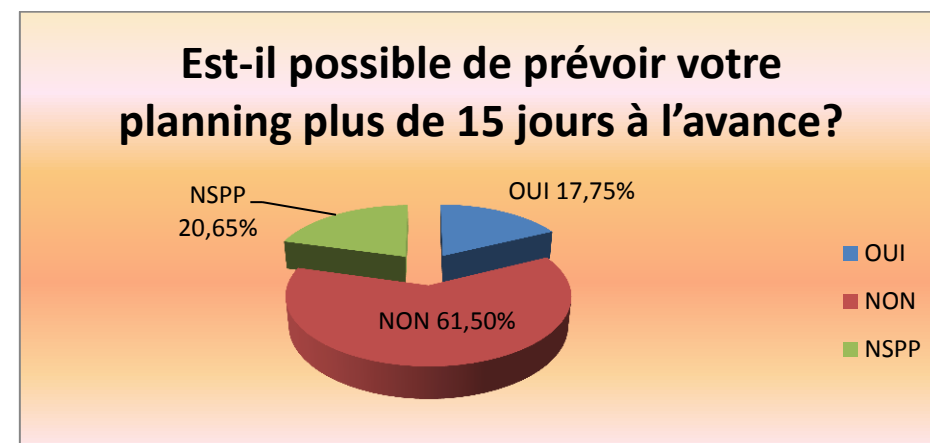
	OUI	NON	NSPP
Préinscriptions			
Etes-vous concernés par la mise en place de la préinscription ?	57,25%	28,99%	13,77%



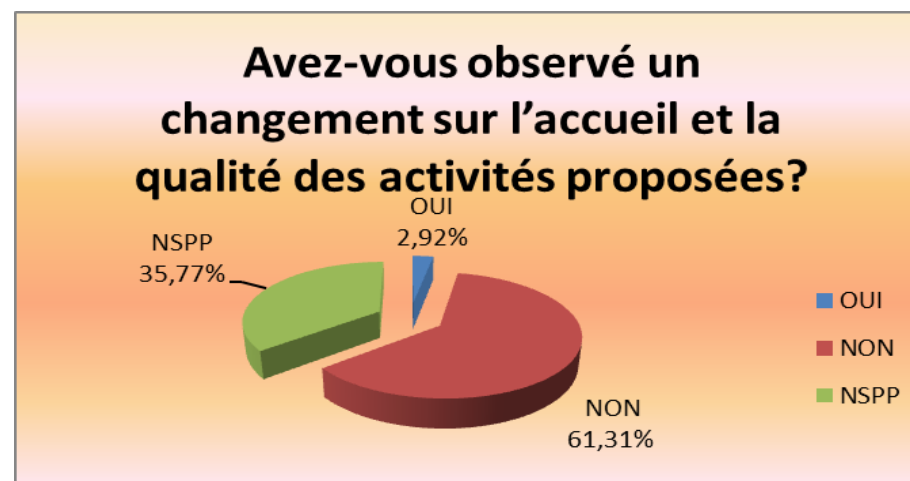
	OUI	NON	NSPP
Est-ce que cela perturbe votre mode d'organisation ?	53,99%	29,71%	16,30%



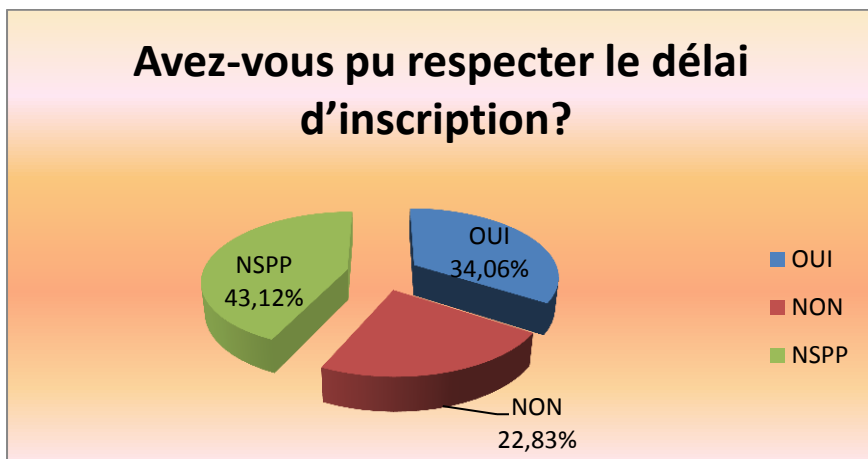
	OUI	NON	NSPP
Est-il possible de prévoir votre planning plus de 15 jours à l'avance ?	17,75%	61,59%	20,65%



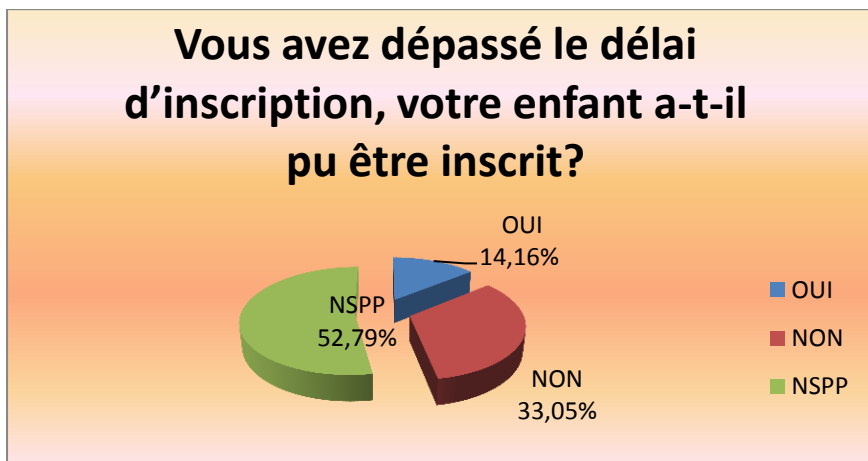
	OUI	NON	NSPP
Avez-vous observé un changement sur l'accueil et la qualité des activités proposées ?	2,92%	61,31%	35,77%



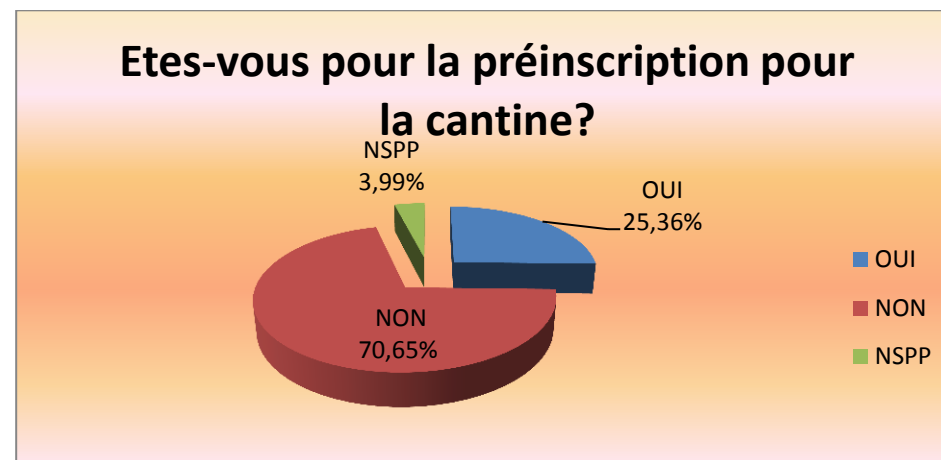
	OUI	NON	NSPP
Avez-vous pu respecter le délai d'inscription ?	34,06%	22,83%	43,12%



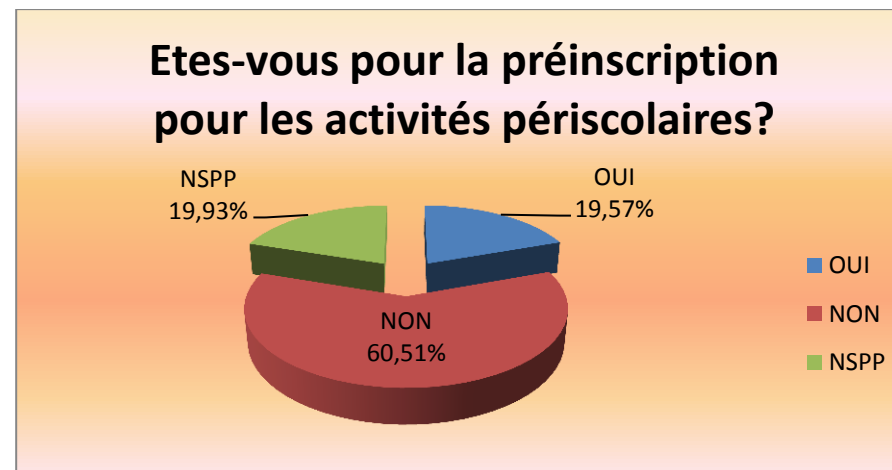
	OUI	NON	NSPP
Vous avez dépassé le délai d'inscription, votre enfant a-t-il pu être inscrit ?	14,16%	33,05%	52,79%



Généralisation de la préinscription	OUI	NON	NSPP
Etes-vous pour la préinscription pour la cantine ?	25,36%	70,65%	3,99%



	OUI	NON	NSPP
Etes-vous pour la préinscription pour les activités périscolaires ?	19,57%	60,51%	19,93%



Analyse :

- 276 personnes ont répondu à ce questionnaire sur l'ensemble des écoles (La Fontaine, Château, Saules, Pasteur)

-Le sondage montre que ces préinscriptions perturbent l'organisation des familles

- une majorité des familles ne peuvent prévoir leur planning 15 jours à l'avance

-objectifs d'amélioration de la qualité des activités proposées non atteints aux vacances de toussaint.

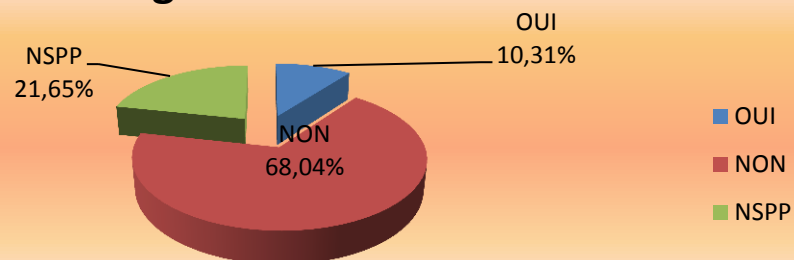
Concernant le projet de généralisation des préinscriptions à la cantine : refus à 70,65 %

Aux activités périscolaires : refus à 60.51%

II MENU DE SUBSTITUTION

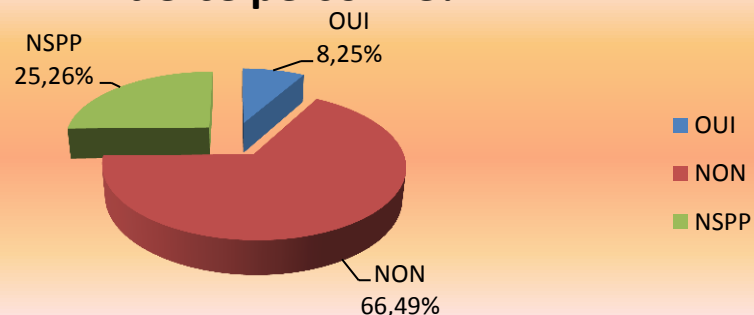
	OUI	NON	NSPP
Vos enfants rentrent désormais manger seuls à la maison ?	10,31%	68,04%	21,65%

Vos enfants rentrent désormais manger seuls à la maison?



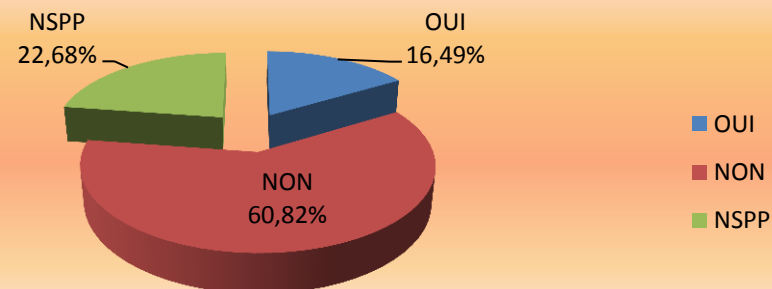
	OUI	NON	NSPP
Vous avez choisi de les confier à une tierce personne ?	8,25%	66,49%	25,26%

Vous avez choisi de les confier à une tierce personne?



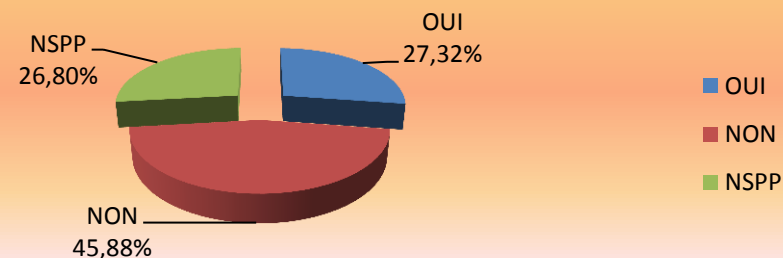
	OUI	NON	NSPP
Vous avez dû modifier votre organisation de travail ?	16,49%	60,82%	22,68%

Vous avez dû modifier votre organisation de travail ?



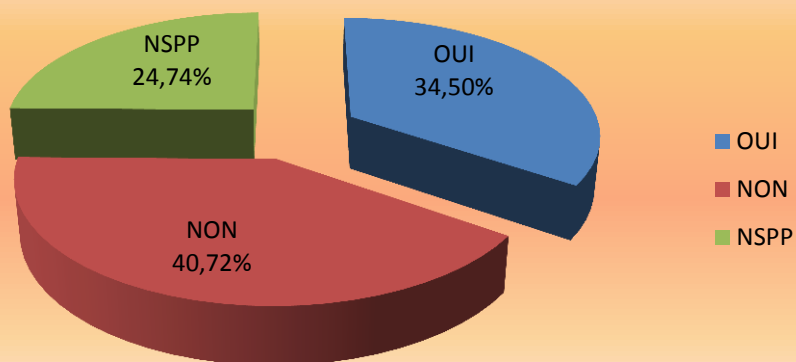
	OUI	NON	NSPP
Vos enfants mangent quand même à la cantine mais n'ont pas un repas complet ?	27,32%	45,88%	26,80%

Vos enfants mangent quand même à la cantine mais n'ont pas un repas complet?



	OUI	NON	NSPP
Seriez-vous intéressés par la mise en place d'un menu végétarien ?	34,54%	40,72%	24,74%

Seriez-vous intéressés par la mise en place d'un menu végétarien ?



Analyse :

Sur 276 personnes interrogées :

10% de ces familles laissent leurs enfants rentrer seuls

8% les confient à une tierce personne,

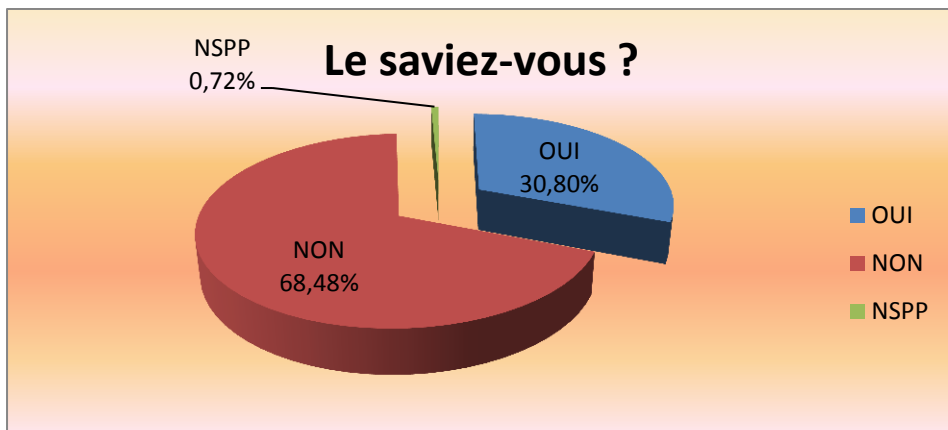
16% ont adopté une nouvelle organisation de travail.

Cependant, 34.5% souhaiteraient un menu végétarien.

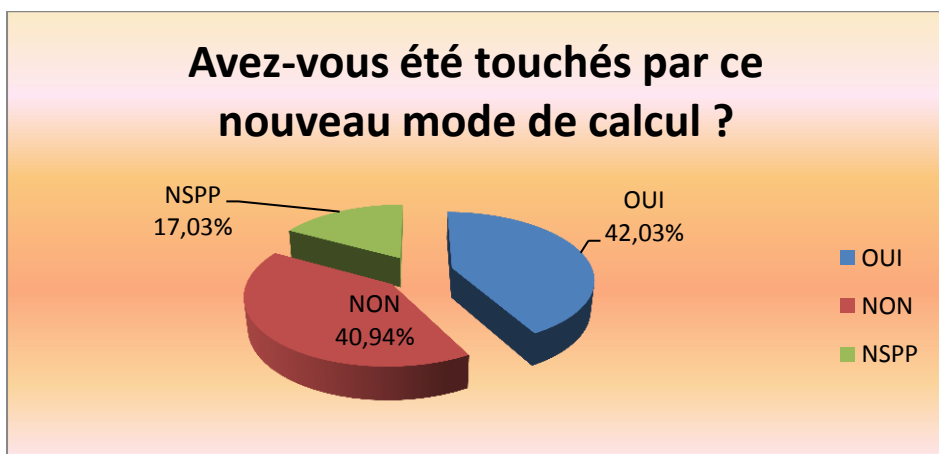
La suppression des menus de substitution a fortement impacté les familles concernées dont 16% ont dû modifier leur organisation de travail

III LES CHANGEMENTS DE MODE DE CALCUL DES TARIFS PERISCOLAIRES

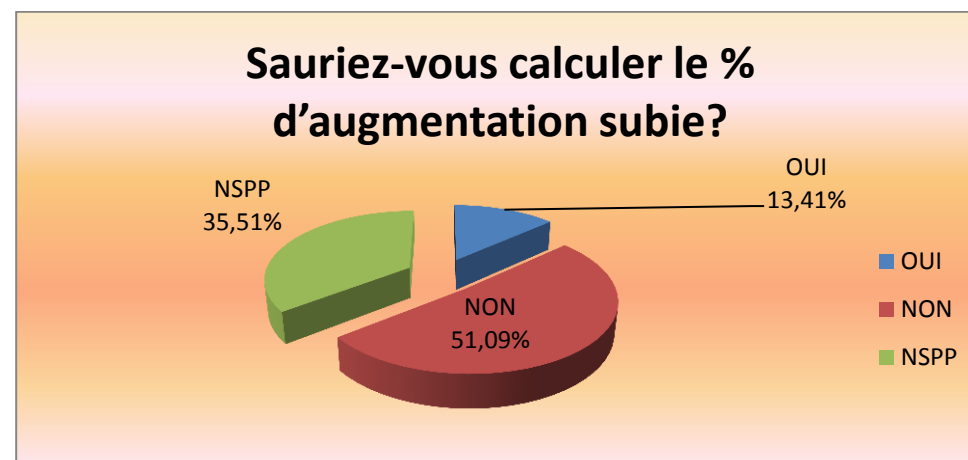
	OUI	NON	NSPP
Le saviez-vous ?	30,80%	68,48%	0,72%



	OUI	NON	NSPP
Avez-vous été touchés par ce nouveau mode de calcul ?	42.03%	40.94%	17.03%



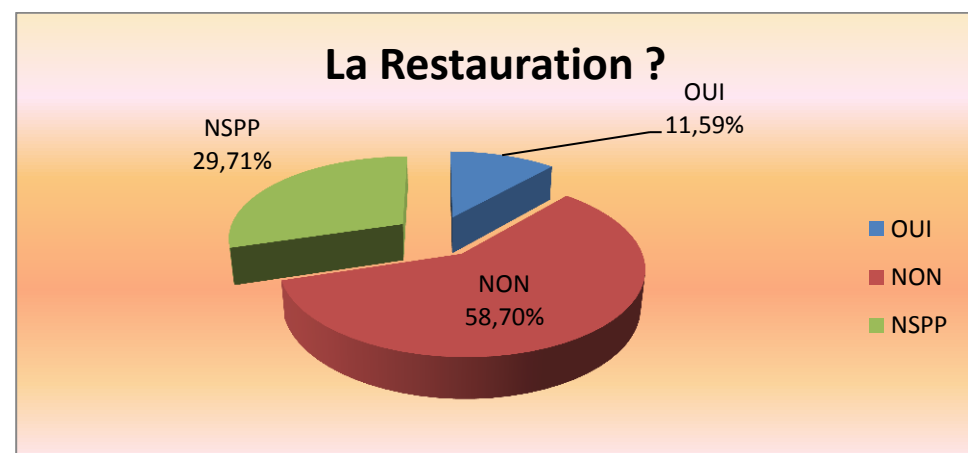
	OUI	NON	NSPP
Sauriez-vous calculer le % d'augmentation subi ?	13,41%	51,09%	35,51%



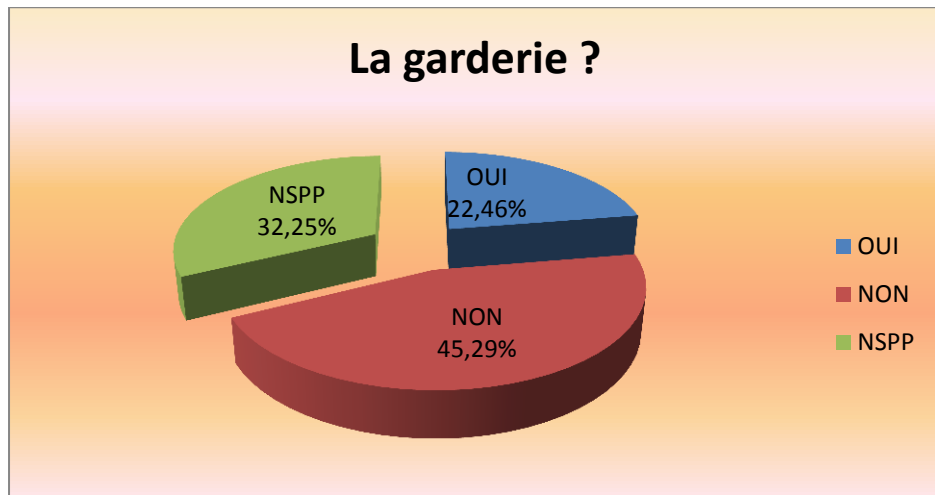
Les impacts de cette augmentation...

Avez-vous du supprimer certaines activités périscolaires

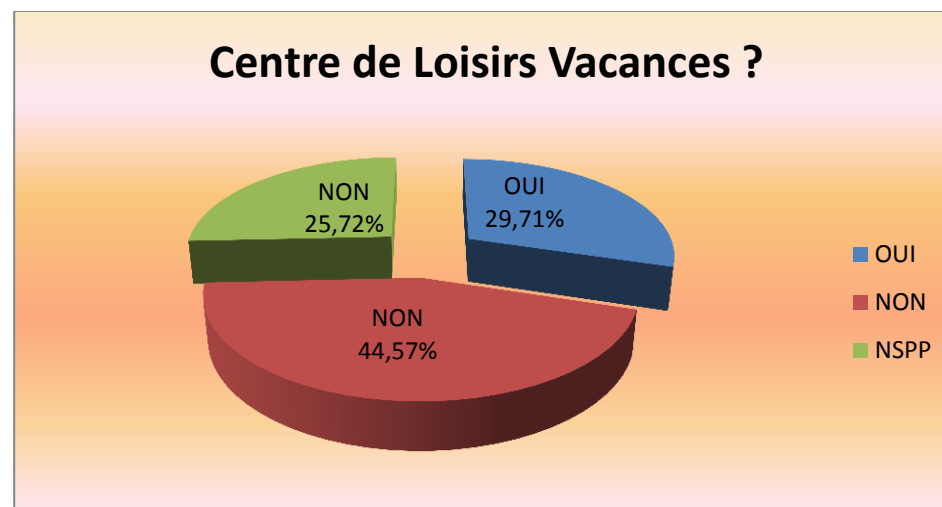
	OUI	NON	NSPP
La Restauration ?	11,59%	58,70%	29,71%



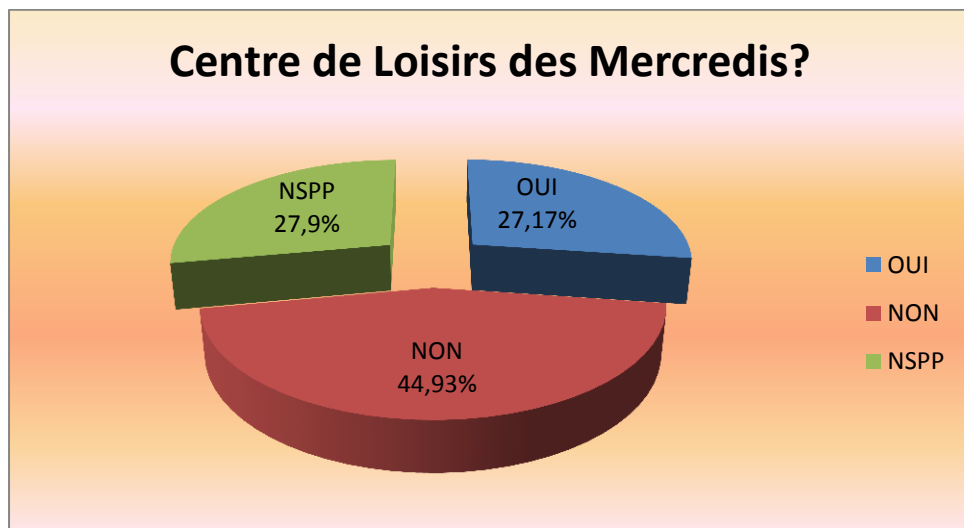
	OUI	NON	NSPP
La garderie ?	22,46%	45,29%	32,25%



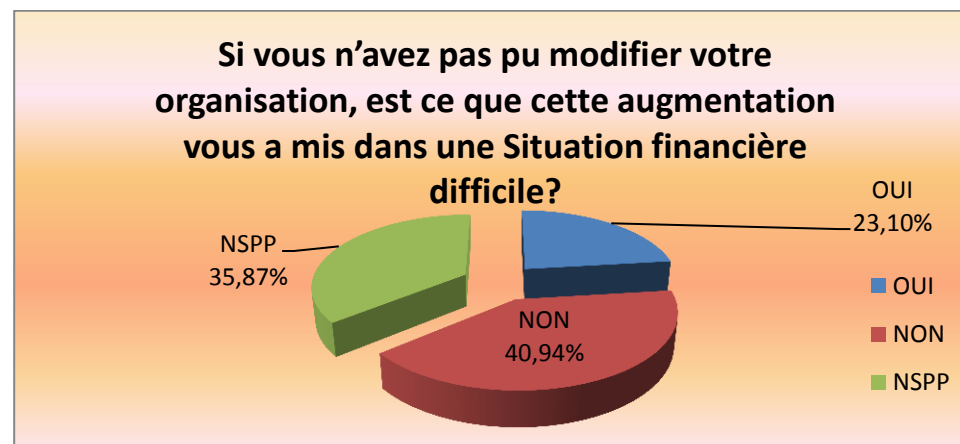
	OUI	NON	NSPP
Centre de Loisirs Vacances ?	29,71%	44,57%	25,72%



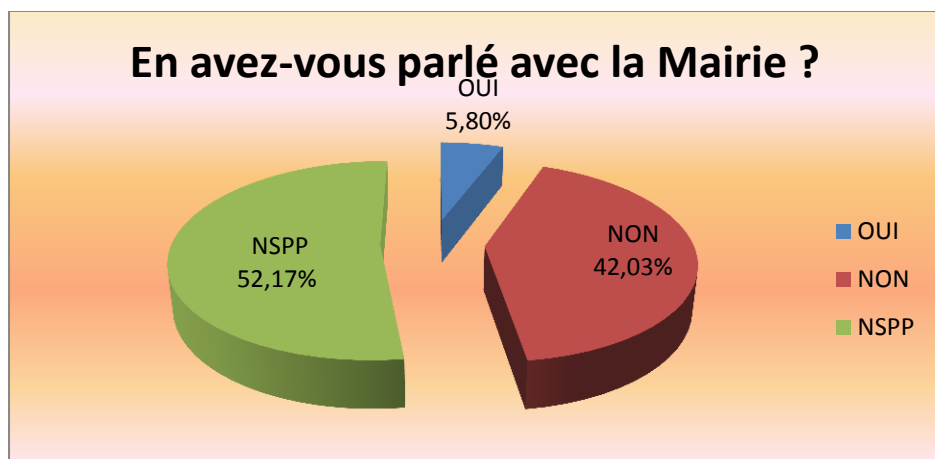
	OUI	NON	NPP
Centre de Loisirs des Mercredis ?	27,17%	44,93%	27,90%



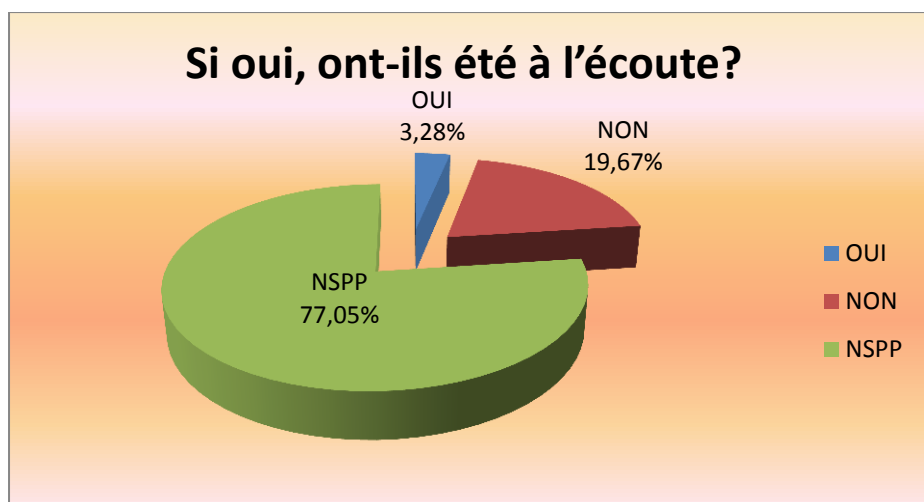
	OUI	NON	NSP
Si vous n'avez pas pu modifier votre organisation, est ce que cette augmentation vous a mis dans une Situation financière difficile ?	23,19%	40,94%	35,87%



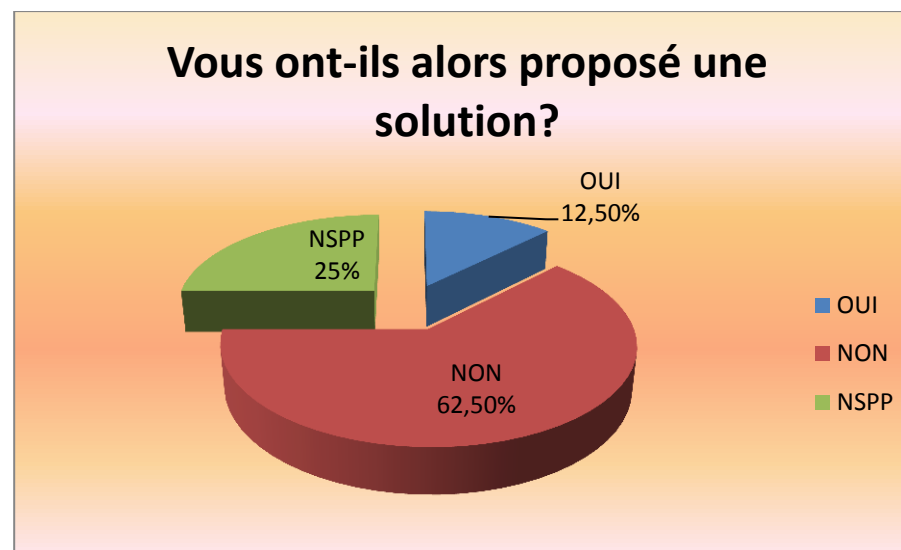
	OUI	NON	NSPP
En avez-vous parlé avec la Mairie ?	5,80%	42,03%	52,17%



	OUI	NON	NSPP
Si oui, ont-ils été à l'écoute ?	3,28%	19,67%	77,05%



	OUI	NON	NSPP
Vous ont-ils alors proposé une solution ?	12,50%	62,50%	25,00%

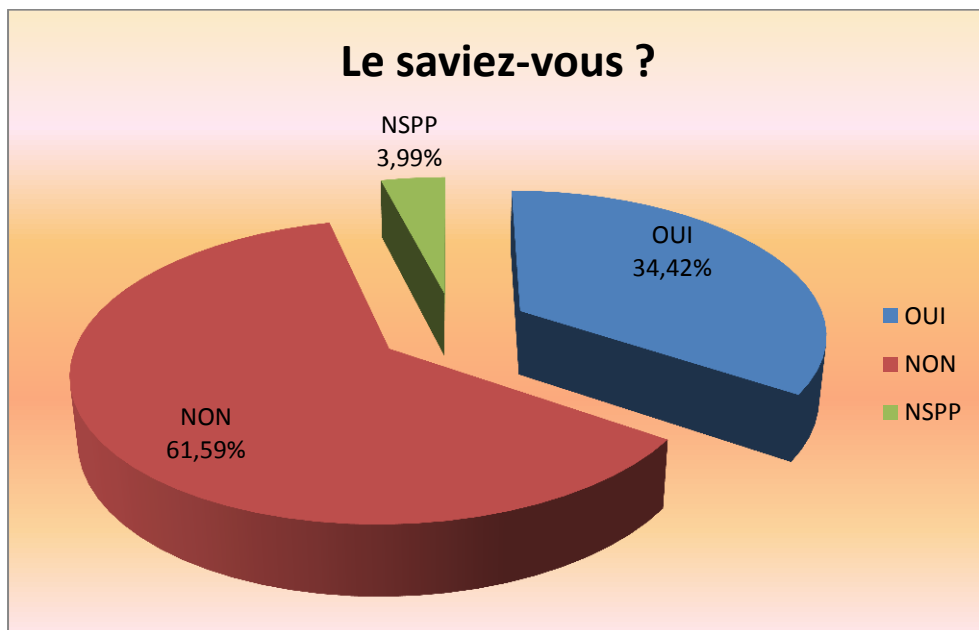


Analyse :

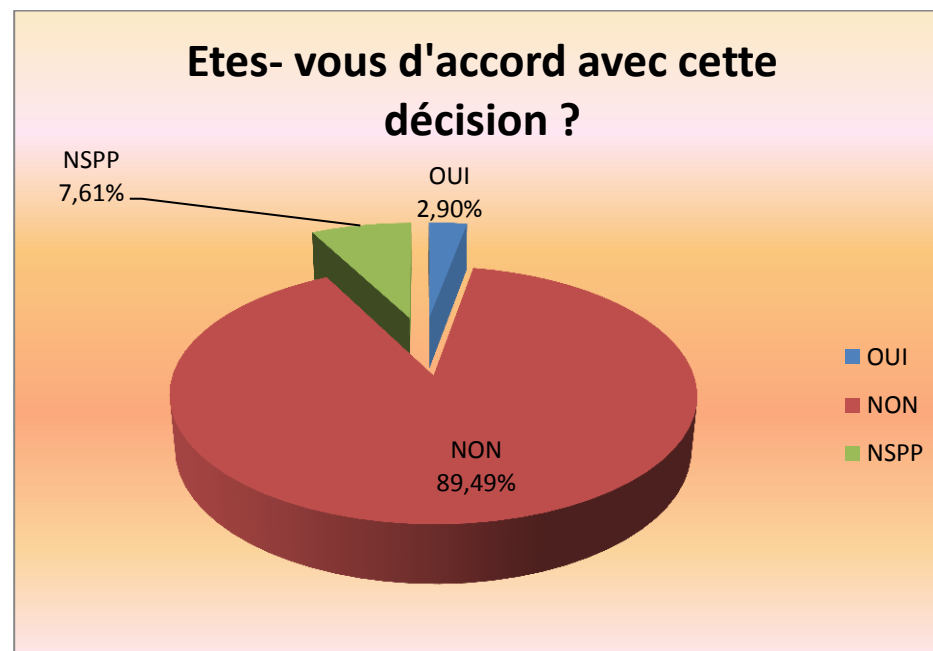
Près de 69% des parents n'ont pas eu l'information que le mode de calcul avait changé et 42% en ont subi les conséquences. Ils ont dû faire des choix dans les services périscolaires et 27% ont notamment supprimé le mercredi et les vacances. La moitié des personnes impactées s'est retrouvée dans une situation financière difficile, sans que la mairie propose une solution.

IV LA SUPPRESSION DES CRENEAUX PISCINE A PARTIR DU CE2

	OUI	NON	NSPP
Le saviez-vous ?	34,42%	61,59%	3,99%



	OUI	NON	NSPP
Etes- vous d'accord avec cette décision ?	2,90%	89,49%	7,61%



Analyse :

62% des familles n'étaient pas informées de la décision de suppression des créneaux piscine à partir du CE2.

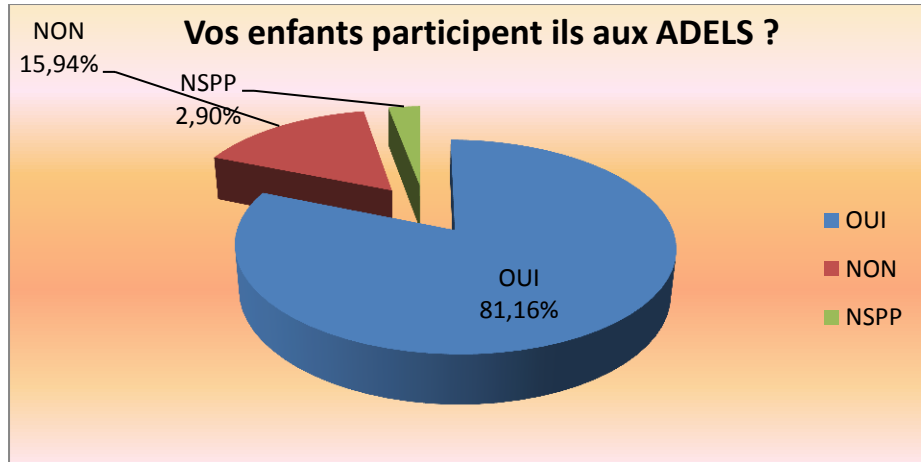
Les personnes interrogées se sont prononcées en désaccord avec la suppression de ces créneaux piscine pour les

CE2-CM1-CM2

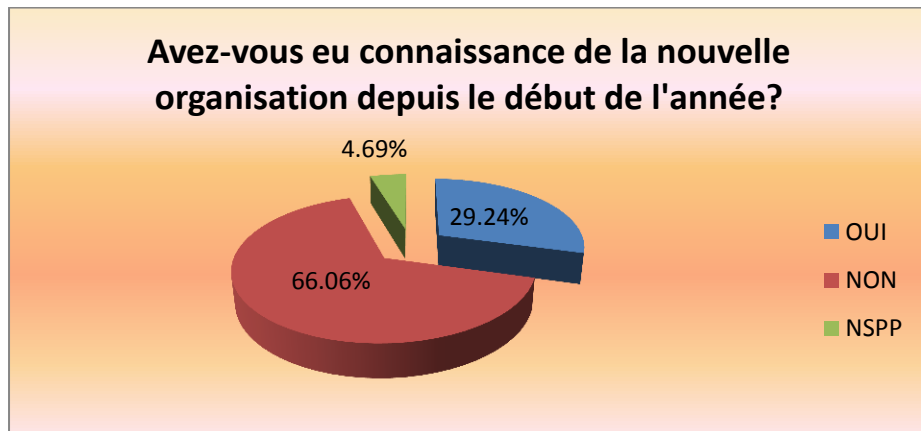
(environ 90%).

V LES AEELS

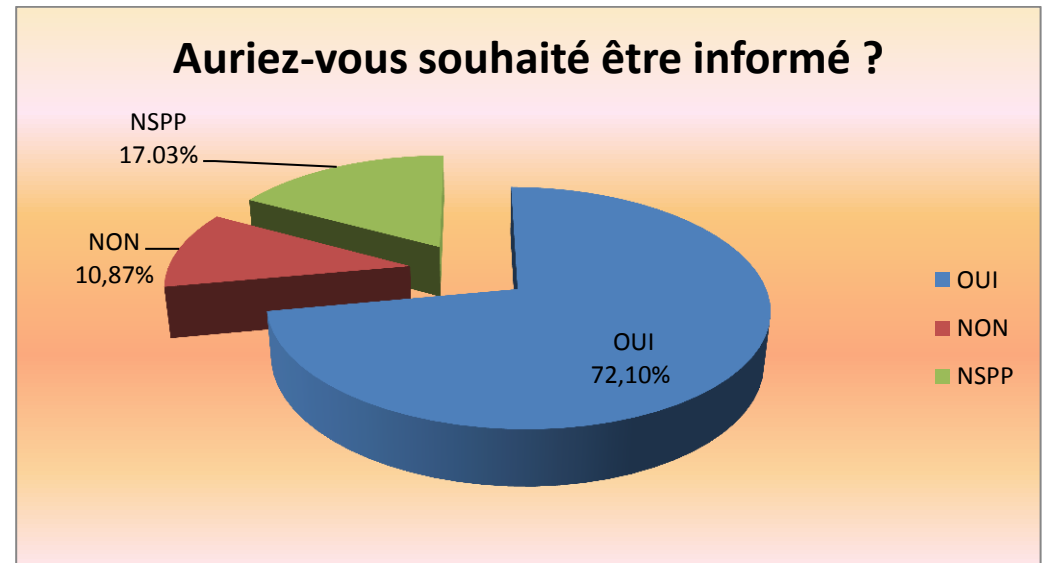
	OUI	NON	NSPP
Vos enfants participent ils aux AEELS ?	81,16%	15,94%	2,90%



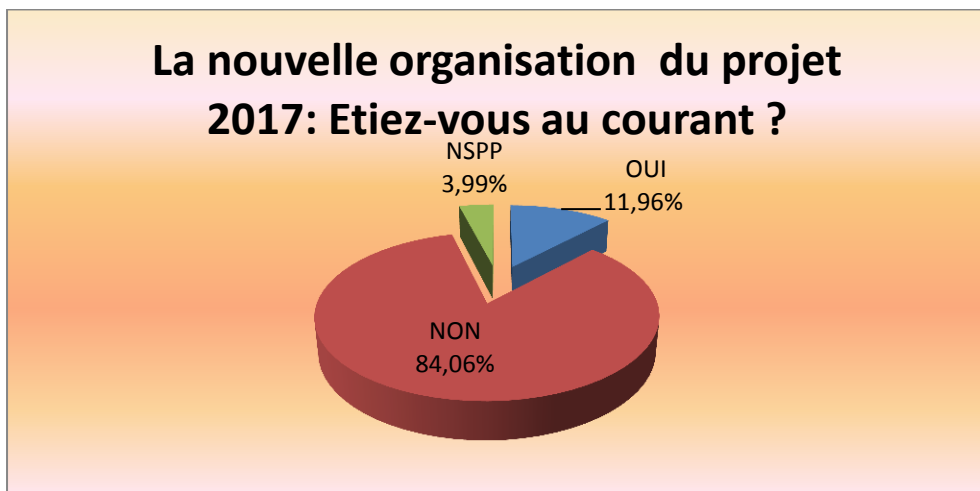
	OUI	NON	NSPP
Avez-vous eu connaissance de la nouvelle organisation depuis le début de l'année?	29,24%	66,06%	4,69%



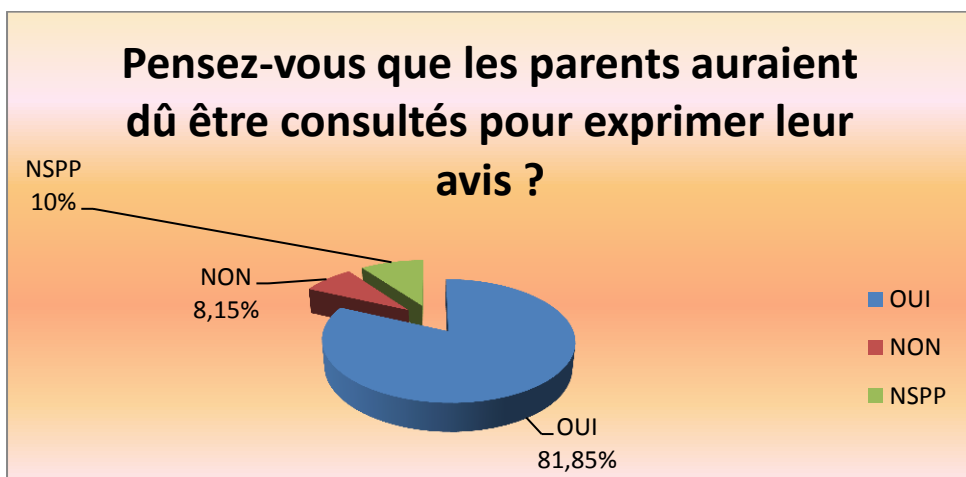
	OUI	NON	NSPP
Auriez-vous souhaité être informé ?	72,10%	10,87%	17,03%



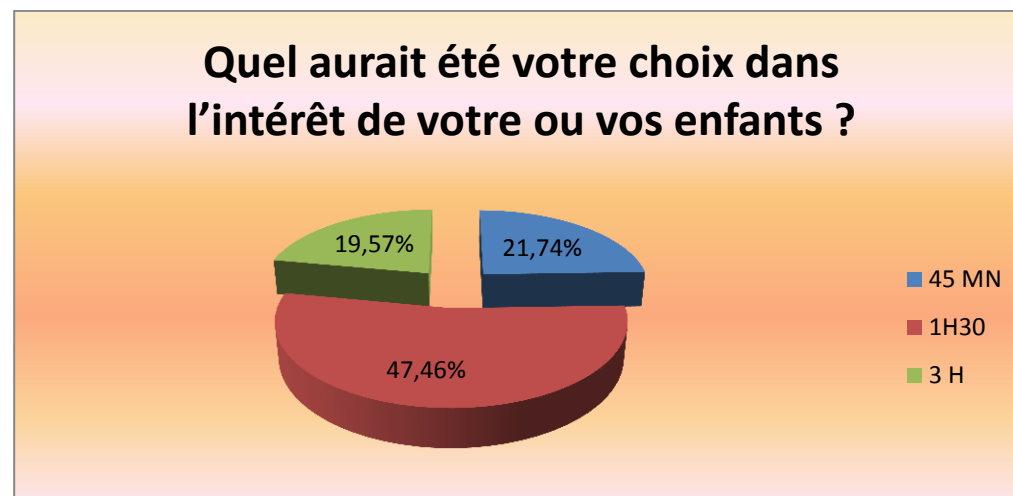
	OUI	NON	NSPP
La nouvelle organisation du projet 2017			
Etiez-vous au courant ?	11,96%	84,06%	3,99%



	OUI	NON	NSPP
Pensez-vous que les parents auraient dû être consultés pour exprimer leur avis ?	81,85%	8,15%	10,00%



	45min	1h30	3h	NSPP
Quel aurait été votre choix dans l'intérêt de votre ou vos enfants ?	21,74%	47,46%	19,57%	11,23%



Analyse :

Les familles auraient souhaité être informées et consultées concernant le nouveau projet de nouveau PEDT.

Le choix du format se porte sur 1h30 deux fois par semaine, à savoir conserver l'organisation actuelle.