



## COLLECTeam une présentation loin d'être convaincante



Lors du comité technique du 6 novembre, faisant suite à la demande de l'UFICT CGT et de la CGT du Grand Reims, Collecteam est venu présenter sa justification à l'augmentation induite de ses tarifs. Une séance tendue... et qui ne nous convainc pas.

### Prévoyance

Le taux d'adhésion est relativement élevé.

Il est plus faible au Grand Reims suite à la création de celui-ci en 2017 qui a conduit à un apport en personnel hors Reims métropole non couvert par Collecteam (500).  
Figure 1

Collecteam a engrangé 376 617 € de cotisations pour 288 437 € de prestations versées (2015).

Néanmoins le solde tel que présenté par Collecteam est négatif de -132 126 €.

Il s'agit là d'un jeu d'écritures créé par Collecteam à travers la création de provisions techniques de 220 306 €... Figure 2

En aucun cas le document de Collecteam ne montre d'augmentation de la sinistralité en matière de prévoyance !

Il n'y a pas de données relatives à 2016 ni aux 9 premiers mois de 2017...

Ce qui est démontré c'est l'utilité d'une prévoyance. En effet, sur 2015, les agents ont bénéficié de 288 437 €.

Régimes de Protection Sociale Complémentaire – Groupement REIMS

**ADHÉSIONS PRÉVOYANCE 2017**





Collectivités	Adhésions 2017	Taux d'adhésion 2017
 Ville de Reims	1555	87,7 %
 Communauté Urbaine du Grand Reims	918	65,9 %
 CCAS de Reims	85	82,5 %
 Caisse des Ecoles de Reims	125	75,3 %
<b>TOTAL</b>	<b>2683</b>	<b>78,1 %</b>



Figure 1

Régimes de Protection Sociale Complémentaire – Groupement REIMS

**COMPTE DE RÉSULTATS PRÉVOYANCE - 2015**





		2015
<b>CREDIT</b>	<b>Cotisations nettes</b>	<b>376 617 €</b>
<b>DEBIT</b>	<b>Prestations</b>	<b>288 437 €</b>
	Décès	65 929 €
	Invalidité / Incapacité	222 508 €
<b>DEBIT</b>	<b>Provisions techniques</b>	<b>220 306 €</b>
	Invalidité / Incapacité	220 306 €
	<b>Total Prestations + Provisions</b>	<b>508 743 €</b>
<b>SOLDE</b>	<b>Résultats Techniques</b>	<b>-132 126 €</b>
<b>D/C</b>	<b>Rapport DEBIT / CREDIT</b>	<b>1,35</b>



Figure 2

## Protection sociale complémentaire

Concernant la protection sociale complémentaire, le taux d'adhésion (26%) est relativement faible, constituant un véritable échec du dispositif. Figure 3

Régimes de Protection Sociale Complémentaire – Groupement REIMS		
<b>BILAN DES ADHÉSIONS SANTÉ - 2017</b>		
Collectivités	Adhésions 2017	Taux d'adhésion 2017
 Ville de Reims	476	26,8 %
 Communauté Urbaine du Grand Reims	371	16,9 %
 CCAS de Reims	21	20,4 %
 Caisse des Ecoles de Reims	44	26,5 %
<b>TOTAL</b>	<b>912</b>	<b>26,5 %</b>

COLLECTeam Page 14


Figure 3

Ici aussi, il est plus faible au Grand Reims suite à la création de celui-ci en 2017 qui a conduit à un apport en personnel hors Reims métropole non couvert par Collecteam.

- Seul un agent sur 4 a donc rejoint Collecteam en la matière.
- Près de la moitié des adhésions concernent des agents seuls.
- Les familles avec enfants représentent à peine 30%. Figure 4

Est-ce en raison du coût de Collecteam (avant même l'augmentation) ?

Régimes de Protection Sociale Complémentaire – Groupement REIMS		
<b>RÉPARTITION SELON LA STRUCTURE DE COTISATION</b>		
	TOTAL	RÉPARTITION
ISOLE	429	47 %
DUO	218	23,9 %
FAMILLE MONOPARENTALE AVEC 2 ENFANTS	21	2,3 %
FAMILLE	244	26,8 %

 On constate que près de la moitié des adhésions concernent des agents seuls.

COLLECTeam Page 16

Figure 4

Quant à l'évolution de la sinistralité, Collecteam n'apporte aucune preuve.

Nous ne pouvons observer que deux choses:

- Les cotisations perçues ont augmenté de 20% entre 2015 et 2016.
- Les prestations versées et provisions techniques réalisées ont cru de 25% sur la même période.

Pour autant, le montant de ces provisions techniques n'est donné de manière explicite. Contrairement à la présentation de la prévoyance (figure 2), ici prestations et provisions ne sont pas distinguées (figure 5).

Régimes de Protection Sociale Complémentaire – Groupement REIMS		
COMPTES DE RESULTATS EXERCICE 2015		
		TOTAL
CREDIT	Cotisations nettes	515 623 €
DEBIT	Total Prestations + Provisions	670 554 €
SOLDE	Résultats Techniques	-154 931 €
D/C	Rapport DEBIT / CREDIT	1,30
COMPTES DE RESULTATS EXERCICE 2016		
		TOTAL
CREDIT	Cotisations nettes	620 551 €
DEBIT	Total Prestations + Provisions	844 128 €
SOLDE	Résultats Techniques	-223 577 €
D/C	Rapport DEBIT / CREDIT	1,36

Figure 5

La seule chose qui est encore démontrée ici, c'est l'utilité d'une mutuelle pour tous (en cette période de démantèlement aggravé de la sécurité sociale et du système de santé), avec 800 479 € de prestations versées en 2016.



Le document de collecteam est disponible sur notre site : <http://www.ufict-reismetropole.fr/>