



# Le Reiki du Royaume des Fées

Transmis par G ry Cuvelier  
2012

# Le Reiki du Royaume des Fées



**Ce manuel a été écrit par Keith Zang  
"Moonglow Enlightenment Center"**

**Traduit en français par Jeannie Lavallée**

Copyright 2005

Ce manuel peut être reproduit et distribué gratuitement au autant qu'il est utilisé dans son  
entièreté et à des fins non commerciaux.



*Rien ne peut être plus vrai que la sagesse des fées.  
C'est aussi vrai que les rayons du soleil.*

**Douglas William Jerrold**



Bonjour,

Je suis très heureux de t'accompagner dans cette très belle énergie et te remercie pour ta confiance en me choisissant comme Maître afin de t'initier.

### Les initiations à distance

Les initiations sont des transmissions d'énergie qui ouvrent, nettoient et connectent la personne à l'habileté d'utiliser cette énergie spécifique à laquelle elle va être initiée. Les initiations sont utilisées dans beaucoup de système de guérison.

Les initiations sont faites par des personnes qui ont déjà été initiées à l'énergie en question et qui ont la maîtrise de l'enseignement. Étant donné qu'il s'agit d'énergie, il n'y a aucune limite que se soit en espace, en lieu, en temps et en dimension.

### La préparation à l'initiation

Afin de recevoir votre initiation. Places-toi dans une position confortable à en un endroit où tu ne seras pas dérangé pour environ une heure. Il vaut mieux couper le téléphone et demander que personne ne te dérange. Tu peux également allumer une chandelle et écouter de la musique douce. Tu peux invoquer l'aide de ton Guide, des Anges, des Maîtres Ascensionnés, de ton Moi Supérieur pour t'assister dans cette initiation.

Ferme tes yeux et lorsque tu es prêt, dis à voix haute :

« Je suis prêt(e) à recevoir mon initiation au Reiki du Royaume des Fées  
qui m'est envoyée par géry »

Durant l'initiation, tu pourras ressentir de la chaleur, une brise légère, des picotements, des fourmillements, etc. Tu pourras apercevoir des couleurs ou ressentir une présence près de toi.

Il arrive que l'on s'endorme, ainsi le mental se calme et l'énergie travaille sur le plan de l'inconscient. L'important est d'accepter ce qui se passe dans l'ouverture sans mentaliser.

L'énergie qui est envoyée peut se manifester avec intensité durant une heure, il faut donc faire attention de ne pas se lever brusquement car parfois on a l'impression que l'initiation est terminée alors qu'une nouvelle vague d'énergie se présente à nouveau.

Lorsque tu sentiras que l'initiation est terminée, ouvres les yeux et prends ton temps avant de te relever.

Durant quelques semaines après l'initiation, tu vas passer par des changements au niveau énergétique car un nettoyage s'opère et te prépare à t'ouvrir aux énergies des Devas et au monde des Fées.


Travaille durant 21 jours chacun des symboles et attends trois mois avant d'initier à ton tour afin que l'Énergie soit intégrée cellulièrement.

N'hésite pas à me contacter si tu as des questions.

Bonne étude.

Avec toute mon amitié dans la Lumière des Fées

*Daniel*



## [Le Reiki du Royaume des Fées](#)

Le Reiki du Royaume des Fées m'a été offert le 4 juillet 2005, à ma demeure dans les montagnes d'Elma, WA.

Ma femme Enny et moi ainsi que nos deux enfants, Luna et Mesa, avons cultivé une relation avec le royaume des fées depuis plusieurs années avant l'information et l'initiation que j'ai reçu en cette journée.

En 1999, Enny et moi avons acheté une propriété de cinq (5) acres qui avait été bûchée, sur laquelle nous avons créé le « Moonglow Enlightenment Center ». Nous avons rapidement commencé à replanter et faire pousser la végétation naturelle sur trois (3) des cinq (5) acres de terre. La connexion avec les fées a commencé aussitôt que nous sommes arrivés sur cette propriété.

Plusieurs monticules de fées ont été créés avec les restes des bûches et troncs d'arbres. Ceci est arrivé un jour lorsque je coupais une pile de tronçons et de débris pour des feux de camp d'extérieurs ou d'intérieurs. Lorsque je me tenais debout dehors dans une journée froide d'hiver, un gros objet avec des ailes s'est déplacé rapidement en volant d'entre les piles de bois.

Cet objet m'a frappé directement dans la poitrine, me projetant par derrière et en bas des piles. Un puissant message m'a été révélé : « Ne les utilisez pas, ce sont nos maisons ». À partir de ce moment, j'ai été très sensible aux régions désignées à l'habitation des fées. Lors de nos communications avec elles, Enny et moi sommes devenus conscients qu'elles voulaient de l'aide pour leur épanouissement. Nous avons aussitôt établis des barrières. J'ai pris environ deux (2) acres pour le développement de la maison et la propriété des jardins, des bâtiments, etc. et elle ont pris environ trois (3) acres pour elles-mêmes qui ne seront pas utilisées pour le développement ou pour y marcher. J'ai été en mesure de garder cette promesse et pour cela j'ai reçu de l'abondance en bois de chauffage gratuit, l'abondance dans la repousse de l'habitat naturel et de la chance générale et de l'abondance qui s'est manifesté pour Moonglow. Elles sont venues pendant des cours, des initiations de Reiki et d'autres rassemblements.

Le jour où j'ai reçu le Reiki du Royaume des Fées, j'étais en train de donner de l'eau aux plantes, je vérifiais la croissance des jeunes arbres qui s'étaient développés à partir de graines et de plantage, et d'autres activités variées associées à la re-croissance. J'ai ressenti une forte présence avec moi, et plusieurs symboles sont apparus dans ma tête. J'ai ensuite entendu les mots « Reiki des fées » dans mes centres psychiques. Une sensation de picotement a commencé sur le sommet de ma tête et à voyager à la base de la colonne. Mes mains ont aussi commencé à picoter avec de l'énergie. J'ai fermé mes yeux et je me suis accordé à la situation. On m'a ensuite dit qu'on m'avait donné le Reiki des fées et que je devais prendre ce cadeau et de le partager avec les autres. Alors, me voici, en train d'écrire ce manuel et partager avec vous cette connaissance qui m'a été donnée. C'est avec plaisir et honneur que je partage avec vous le cadeau que j'ai également reçu.

Keith Zang, 8 juillet 2005



## **Le Reiki du Royaume des Fées**

Le Reiki du Royaume des Fées est une forme de Reiki qui se concentre sur la guérison de l'environnement naturel, la guérison avec de l'aide de l'environnement naturel et la connexion avec les fées et les esprits de la nature. Il est grandement recommandé qu'une forme d'enseignement au Reiki traditionnel soit appris ou étudié afin de mieux comprendre le Reiki et ses principes. Je comprends qu'il y a plusieurs personnes avec des talents intuitifs dans ce monde qui vont prendre cette connaissance et en faire leur propre usage ou style sans jamais étudier la formalité du Reiki.

Les couleurs associées au Reiki du Royaume des Fées sont vertes et brunes. Le Reiki du Royaume des Fées est centré sur l'environnement naturel. Il est centré sur l'aide associée à la croissance des plantes et des animaux, pour nettoyer la terre de ses toxines, pour l'enracinement et l'ancrage, et pour faciliter le contact entre les humains et le royaume des fées.

C'est une forme parfaite d'énergie afin d'aider les jardins, les fleurs et la croissance des forêts, la guérison des animaux et ouvrir les centres psychiques pour communiquer avec les fées et les esprits de la nature. Il est recommandé que les sessions avec les personnes ou les animaux soient faites à l'extérieur (si la température le permet) dans un environnement naturel où les énergies de la terre sont abondantes. Ne soyez pas surpris si vous sentez la présence des fées ou des esprits de la nature lorsque vous faites votre travail.





## Niveau 1

Comme dans toutes les autres formes de Reiki, le niveau un (1) se concentre sur l'aspect physique de la guérison. Cette énergie va aider dans la croissance des plantes et dans la guérison des animaux. On peut focaliser sur de simples plantes ou animaux ainsi que sur tout un écosystème comme la forêt amazonienne. Les régions qui ont été bûchées où endommagées écologiquement sont aussi de bons endroits à travailler. En utilisant cette énergie, la couleur verte pour la croissance est utilisée. Si vous utilisez cette énergie pour vous ancrer ou vous enraciner, la couleur brune devrait être utilisée.

Il est facile d'utiliser les couleurs avec cette énergie. Lorsque vous focalisez sur la plante(s) et l'animal (aux) qui a besoin de guérison, visualisez une énergie verte qui émane de vos mains. Cette énergie devrait être localisée ou éparpillée selon la partie que vous voulez travailler.

Si vous travaillez à accélérer la croissance d'une plante, placez vos mains autour de cette plante et visualisez que vous l'entourez d'énergie verte. Si vous êtes devant une parcelle de forêt bûchée, étirez vos bras, les paumes des mains face à la forêt et laissez l'énergie verte sortir de vos mains pour entourer la région aussi loin que vous le voulez. Vous pouvez aussi visualiser une croissance rapide, ainsi que de l'amour et de la guérison à cette propriété. Les énergies de couleurs brunes peuvent aussi être utilisées de la même façon pour le sol pour l'aider à s'énergiser et d'aider les racines qui poussent à cet endroit. Une combinaison de brun et de vert peut être utilisée pour le sol.

Comme dans les autres formes de Reiki, le travail à distance est possible et aussi encouragé. Les animaux, les plantes, les humains et de grandes régions peuvent être utilisés pour la guérison. Visualisez la personne, l'animal ou la région dans votre tête. Concentrez-vous sur votre symbole ou dessinez-le dans vos mains en même temps que vous focalisez les énergies plus rapidement. Vous pouvez également affirmer :

**« Je demande aux être du plus grand bien, du royaume des fées, de se joindre à moi dans cette guérison. »**

Si cette énergie est utilisée sur une personne, le vert peut être utilisé pour aider à guérir des malaises physiques, le chakra du cœur ainsi que d'amener de l'aide à manifester l'abondance. Le brun peut être utilisé pendant une session pour aider avec l'ancrage et l'enracinement du praticien ou du receveur.

Ce type d'énergie ne devrait pas être utilisé sur des personnes atteintes de cancer ou de tumeurs. Le Reiki des fées est une énergie de croissance et de prolifération. Avec le cancer et les tumeurs ceci est le résultat non désiré.

Le Reiki du Royaume des Fées peut aussi être utilisé pendant la méditation. Canalisez l'énergie et entourez-vous d'elle. La couleur brune est utilisée pour l'enracinement. Je suggère deux manières d'enracinement avec cette énergie, mais d'autres méthodes peuvent être utilisées.

Si vous vous tenez debout, écarterez vos pieds. Canalisez l'énergie en vous concentrant sur la couleur brune.

Commencez sur le sommet de la tête et laissez l'énergie pénétrer et se répandre dans tout votre corps.

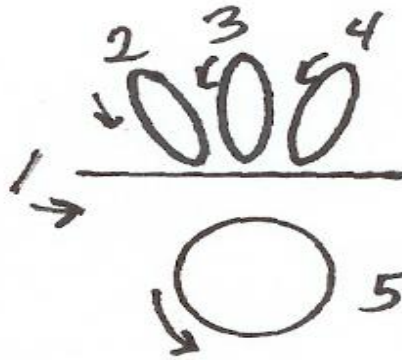
Visualisez une ligne qui commence sur le sommet de la tête, qui descend la colonne et qui entre dans le sol.

Ressentez cette énergie qui se connecte à la terre et qui vous amène le calme, qui centre vos émotions à travers votre corps.

Vous pouvez aussi faire voyager l'énergie par les jambes et descendant dans les pieds, et visualisez que vous avez des racines qui poussent sous vos pieds et qui pénètrent le sol. À mesure que les racines poussent, laissez le stress, la peur et n'importe quelles émotions négatives ou sentiments, voyager à partir des racines et dans le sol.

Respirez profondément en faisant ceci, en utilisant une respiration diaphragmatique au lieu d'une respiration par la poitrine. Permettez à l'énergie de guérison de la terre d'entrer dans votre corps, amenant le calme apaisant, une énergie intemporelle. Ressentez l'amour et les pouvoirs de guérison de la Terre Mère lorsqu'elle vous engloutit et vous fait sentir bien, sécuritaire et en vie.

Si vous vous tenez assis, encore une fois, canalisez les énergies à partir du sommet de la tête et descendant par la colonne. Connectez-vous au sol. Votre colonne va déjà être à proximité ou va presque toucher le sol. Visualisez des racines qui poussent et encore une fois, qui vous connectent à la Terre Mère.



### **Symbole du niveau 1**

Ce symbole est dessiné en une ligne qui va de gauche à droite comme le mouvement numéro un (1). Ensuite trois (3) cercles de gauche à droite qui se connectent à cette ligne et qui crée les mouvements deux (2), trois (3) et quatre (4). Le mouvement cinq (5) est un cercle dessiné en sens inverses des aiguilles d'une montre dessous la ligne.

Ce symbole m'a été expliqué comme suit, la ligne représente la Terre. Les trois cercles sont représentatifs des plantes (la forme des feuilles) et les animaux (empreinte de pattes). Le cercle sous la ligne représente le cercle de la vie.

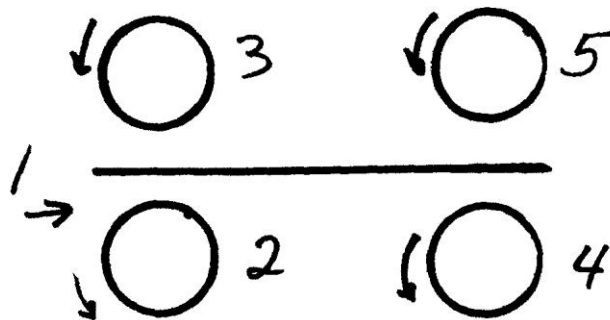
## Niveau 2

Le niveau deux (2) représente les aspects de la guérison émotionnelle de notre être et de notre planète. La Terre est présentement abusée à un niveau irréversible.

La Terre se sent traumatisée tout comme plusieurs plantes, animaux (incluant les humains) et les esprits de la nature. Le symbole de ce niveau aide à guérir les traumatismes émotionnels associés à la destruction de l'écosystème et la manipulation.

Cette énergie peut aussi être utilisée pour aider dans la guérison des animaux traumatisés et des humains. Il faut utiliser cette énergie pour guérir les émotions de la même façon que dans le niveau un (1). Utilisez les mêmes techniques sauf que l'intention est de guérir des traumatismes et d'autres situations émotionnelles au lieu de/ou en addition à la guérison physique.

La couleur verte peut être utilisée avec cette énergie pour aider à la guérison émotionnelle du cœur. Dessinez le symbole du niveau deux (2), et canalisez les énergies vertes au chakra du cœur. Relâchez les blocages émotionnels et les situations et permettez aux énergies vertes de guérison de prendre leur place. Si des émotions sont relâchées spontanément, laissez l'énergie couler, et laissez la libération émotionnelle continuer jusqu'à ce qu'elles s'apaisent.



### **Symbole du niveau 2**

Le symbole du niveau deux (2) est dessiné en commençant par une ligne droite de gauche à droite. Revenez à la gauche, sous la ligne, dessinez un cercle dans le sens contraire des aiguilles d'une montre. Par-dessus la ligne, dessinez un autre cercle dans le sens contraire des aiguilles d'une montre. Déplacez-vous vers la droite. Sous la ligne, dessinez un cercle dans le sens contraire des aiguilles d'une montre et par-dessus, dessinez un autre cercle dans le sens contraire des aiguilles d'une montre.

Le symbole du niveau deux (2) représente la terre dessus et dessous le sol. La ligne est le point de séparation. Les cercles représentent le cercle de la vie de ceux de ces deux royaumes. Sous la terre sont les insectes, les animaux, les racines et les esprits de la nature qui y habitent. Par-dessus le sol, est le reste des plantes, les animaux, les esprits de la nature et les humains. L'eau est considérée sous le sol et les îles et les autres continents sont considérés par-dessus le sol.

## Niveau 3/Maître

Pour cette énergie, le niveau de Maître est majoritairement concentré sur l'activation des Chakras et l'initiation.

Ma méthode préférée pour donner les initiations est de canaliser l'énergie par le chakra de la couronne, descendant la colonne jusqu'à la base (le point Hu Yin) et enrroulez l'énergie à cet endroit.

Je fais ceci en utilisant des respirations diaphragmatiques. En écrasant le périnée, ça enrroule l'énergie. Ceci est localisé entre l'anus et le vagin (pour les femmes), les testicules (pour les hommes).

Conservez cette pensée lorsque vous permettez à l'énergie d'entrer, ceci va l'enregistrer jusqu'à ce qu'elle soit relâchée. Après plusieurs grandes respirations, cette énergie doit être relâchée dans une dernière grande expiration en commençant par le chakra de la couronne de la personne. Par cette respiration, l'énergie va voyager en descendant la colonne à la base, activant tous les Chakras avec cette énergie.

Pour les initiations à distance, ma méthode préférée est d'utilisée une boule Chi. Ceci est une boule énergétique et encodée qui contient toutes les informations et les actions de l'initiation et peut être envoyée à un individu spécifique. La boule Chi est créée par vous, avec votre énergie. La personne peut ensuite accéder l'information dans la boule Chi quand elle est prête. Ceci est plus facile et ne requiert aucun temps synchronisé avec l'étudiant et le praticien pour que l'initiation ait lieu.

Pour créer une boule Chi, visualisez une boule blanche d'énergie devant vous. Affirmez :

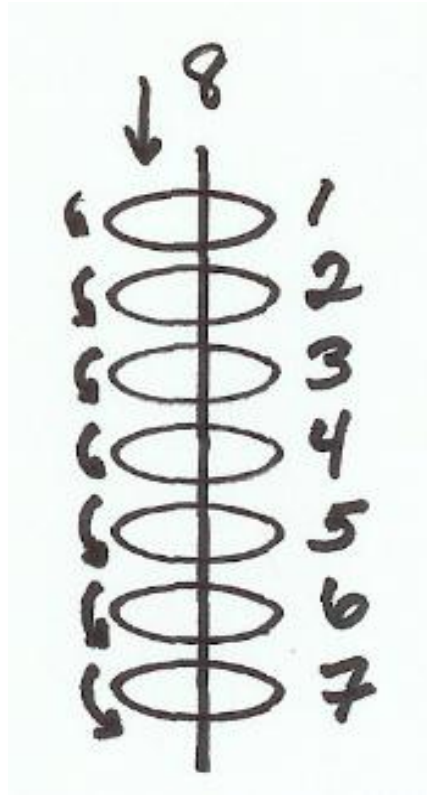
**« J'encode cette boule Chi avec l'initiation au Reiki du Royaume des Fées pour \_\_\_\_\_. Cette boule Chi est activée pour (ajoutez le temps ici, la plupart du temps c'est 48 heures). »**

Ensuite, prenez les symboles que vous voulez utiliser pour initier la personne (selon le niveau), et avec vos mains, dessinez-les et placez-les dans la boule Chi.

Quand vous avez terminé, affirmez :

**« Que cette boule Chi se rende à \_\_\_\_\_. »**

En utilisant la respiration Hui Yin telle que mentionnée ci-dessus, soufflez sur la boule Chi qui repose sur vos mains et envoyez-là à la personne en question.



### **Symbole du niveau de Maître**

Pour utiliser le symbole du Maître, dessinez sept cercles dans le sens des aiguilles d'une montre qui finissent par une ligne au travers qui part du sommet jusqu'au bas. Chaque cercle représente un des sept Chakras majeurs du corps. La ligne les connectent tous ensemble et active l'énergie.

Ce symbole doit être dessiné avant l'initiation, avec une focalisation sur chaque chakra qui s'ouvre en complétant chaque cercle. Ceci va faciliter le mouvement de l'énergie par la colonne.

Avant d'entreprendre des initiations, le praticien devrait être bien ancré et entouré de lumière blanche purificatrice. Utilisez les techniques qui fonctionnent le mieux pour vous. Avant l'initiation, vous devez aussi appeler les fées et les esprits de la nature pour vous aider dans votre travail.



## **Conclusion**

Le Reiki du Royaume des Fées est une merveilleuse énergie à utiliser dans le monde naturel. Les fées sont belles, magnifiques, des êtres aimants qui sont ici pour aider la Terre dans sa croissance et son développement.

Les fées sont aussi ici pour aider la Terre à être plus saine pour que nous, les humains, puissions vivre et faire partie de cette belle abondance qui nous a été offertes. Maintenant, le royaume des fées nous demande de les aider dans la guérison de la planète. Nous, en tant que travailleurs de la lumière, sommes ici pour répondre à cet appel.

Le Reiki du Royaume des fées est un outil pour aider à faciliter la guérison à tous les niveaux de cette planète et de ceux qui y habitent.

Le Reiki du Royaume des Fées est gratuit.

Il a été demandé par les fées qu'il soit partagé gratuitement soit en l'offrant soit en échange. Ce manuel peut être partagé avec n'importe qui en résonance et attiré par le système du Reiki. S'il vous plait, respectez les souhaits dans l'intention qui a été donnée.





Vous avez des questions, contactez moi! (En anglais)

Keith Zang  
Moonglow Enlightenment Center  
193 W. Lilli Rd  
Elma, WA 98541, USA  
[www.moonglowonline.com](http://www.moonglowonline.com)  
[relax@moonglowonline.com](mailto:relax@moonglowonline.com)

### **Biographie de l'auteur :**

*Keith Zang est l'auteur du livre "Touching The Light" et de plusieurs articles publiés autour du monde. Il appartient et opère le Centre « Moonglow Enlightenment » à Elma, WA aux États-Unis. En tant que Maître/enseignant de Reiki, médium spirituel, et praticien en Métaphysique. Keith est également le directeur du comité de santé pour le « Quinault Indian Nation », membre de la faculté et Maître étudiant au Collège des études Métaphysiques et Vice Président du « Puget Sound Wellness Association ».*



Tous les textes et symboles de Reiki -tous droits réservés 2005- par Keith Zang. La permission est accordée pour utiliser tous les matériaux à des fins non commerciaux.

Ma lignée de Maîtres  
Le Reiki du Royaume des Fées



Keith Zang  
Jeannie Lavallée  
Elise Prévot  
Daniel Meyers  
Géry Cuvelier