

MARDI 7 AVRIL 2020

Bonjour les amis de Petite section,

Aujourd'hui, vous trouverez 1 histoire à écouter plusieurs fois et très attentivement pour bien la comprendre, car ensuite il faudra répondre aux questions suivantes :

C'est l'histoire : « Trois souris en papier »



QUESTIONS :

- Combien y-a-t-il de souris dans cette histoire ? (3)
- Avec quoi jouent les petites souris ? (*avec des formes*)
- Que fabriquent-elles avec les formes ? (*une maison, un arbre, un soleil, un chariot, un livre, un poisson, des grandes souris*)
- Que pourra faire la petite souris si elle s'ennuie dans sa maison ? (*elle pourra lire le livre*)
- Que font les petites souris pour faire peur au chat ? (*elles fabriquent avec les formes trois grandes souris*)

- ACTIVITES MATHEMATIKUES :


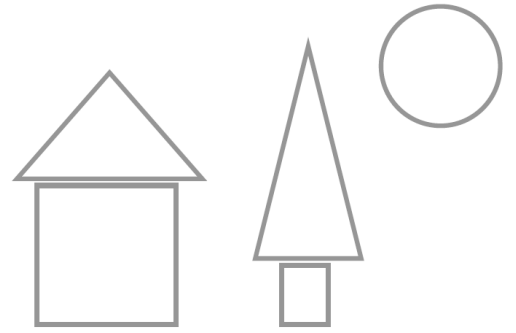
Travail sur les formes géométriques :

1 / Chasse les formes dans la maison, c'est-à-dire recherche dans la maison et/ou le jardin des objets ronds, carrés, triangulaires.

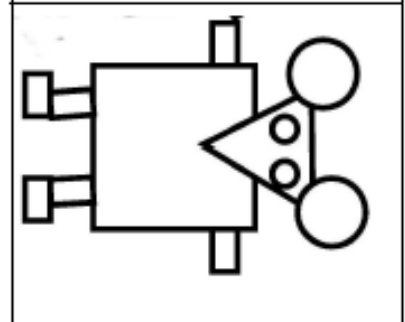

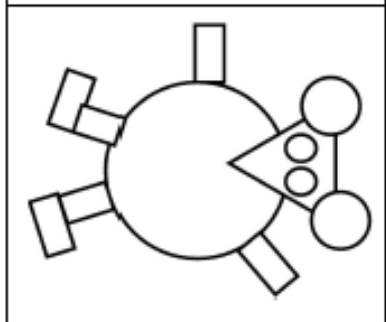
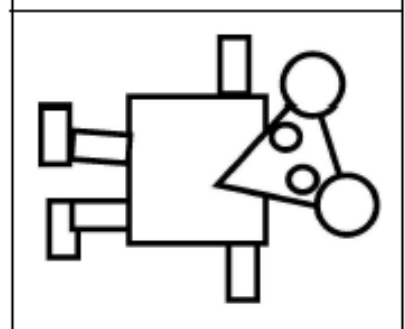
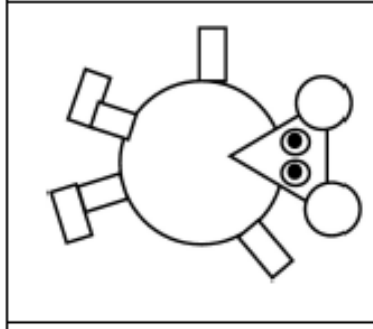
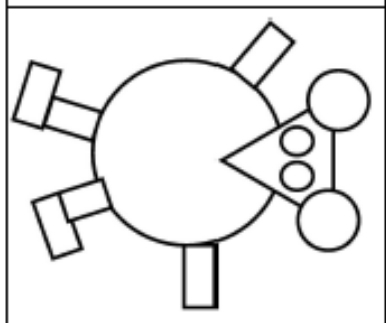
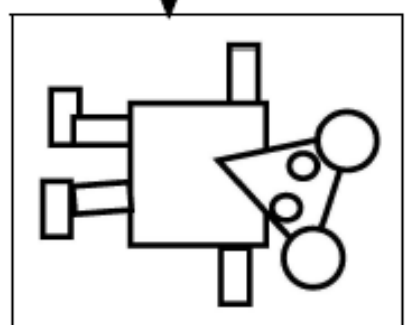
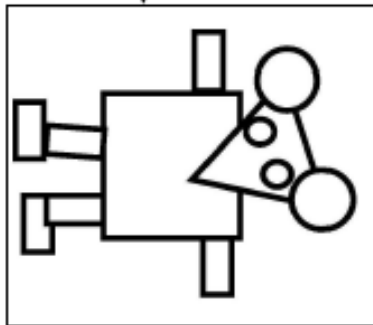
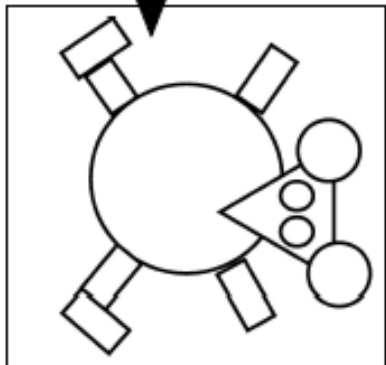
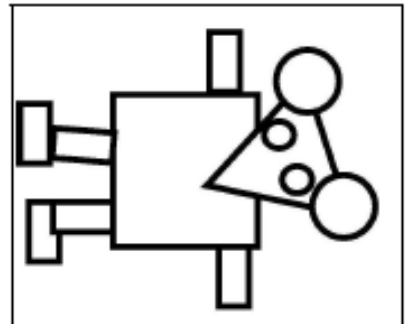
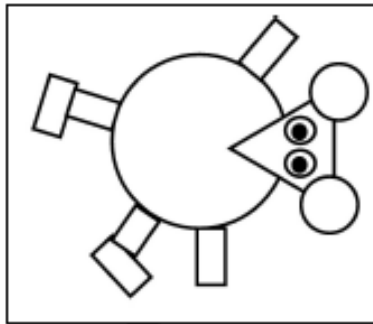
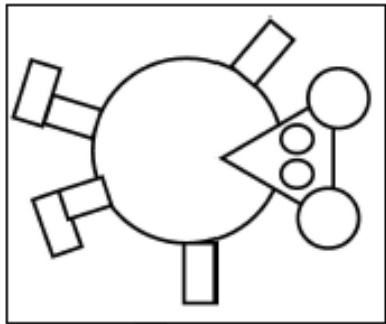
2/ **Nomme ces formes.**

3/ Amuses-toi à, comme les petites souris, à former des choses avec les formes que tu as trouvées.

4/ Tu peux aussi essayer de reconstituer le paysage des souris (un grand peut t'aider au découpage des formes)



5/ Travaille ton attention visuelle en retrouvant la souris identique :



6/ Graphisme : le rond. Dessine les petites oreilles rondes des souris, puis tu peux colorier les souris.

