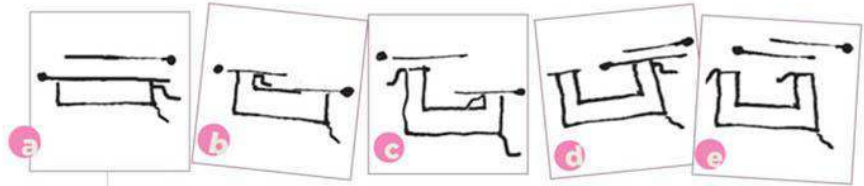


phildar
www.phildar.fr





Bonnet-écharpe

- a** Monter 75 mailles, tricoter en point mousse pendant 16 cm.
- b** Au rang suivant, tricoter 11 mailles, rabattre les 53 mailles suivantes puis tricoter les 11 dernières mailles pendant 24 cm.
- c** Au rang suivant, rabattre ces 11 mailles.
- d** Reprendre les 11 mailles restantes et tricoter pendant 24 cm.
- e** Au rang suivant, rabattre les 11 mailles.



leçon 1
monter les mailles

leçon 2
point mousse

leçon 4
rabattre les mailles
(ou diminuer les mailles)

leçon 9
assemblage

Taille unique :
Fil Impact 6 = 1 pelote

Ma création point par point
Taille unique

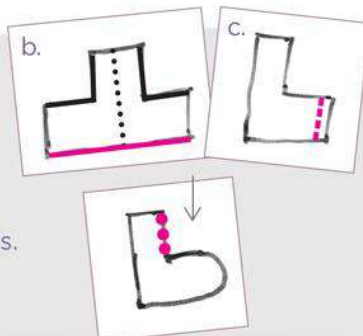
Le bonnet-écharpe & les chaussons



assemblage

des chaussons

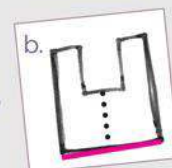
- Rentrer les fils.
- Plier les chaussons en 2 et les coudre.
- Passer le fil de fronces.
- Coudre les boutons.



assemblage

du bonnet-écharpe

- Rentrer les fils.
- Plier le bonnet en 2 par le centre et le coudre.



- Coutures
- Fronces
- Boutons