




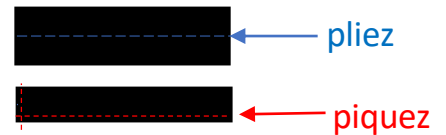

Fournitures:

- 40 cm de douillette, polaire ou minky
- 1 chute de simili cuir 15 x 15 cm



2 cercles de 40cm de diamètre de tissus doux: douillette, minkee, polaire...

6 bandes de 8 x 25 cm.



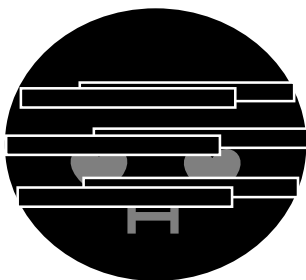
Tracez 2 cœurs et 1 H dans du simili cuir.

Placez sur l'endroit d'un des cercle et piquez tout le tour des motifs.

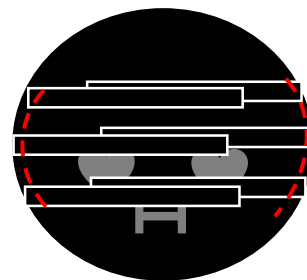
Pliez en 2 chaque bande de 8 x 25 cm (endroit contre endroit) et piquez la longueur et 1 des extrémités.



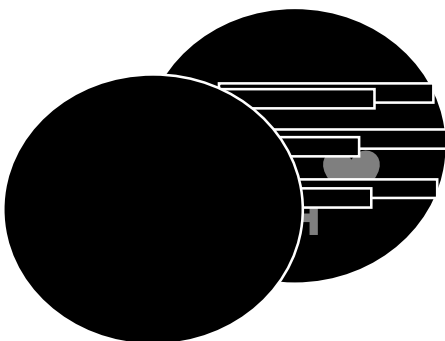
Retournez vos 6 pattes à l'endroit en passant par l'extrémité non-cousue.



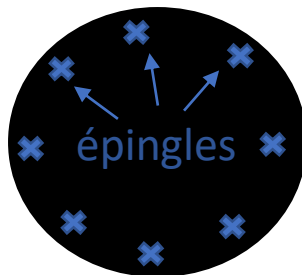
Placez vos 6 pattes dirigées vers le centre.




Piquez les pattes à 1 cm du bord.



Placez le 2^{ème} cercle dessus, tissus endroit contre endroit.



Épinglez beaucoup et tout le tour pour que les tissus ne bougent pas.



Piquez à 1,5cm du bord et surfilez en point zig-zag. Laissez 10 cm non cousus pour retourner.



Retournez à l'endroit en passant par le trou.



Remplir avec 300 g de ouate.



Fermez le trou en cousant un point invisible à la main.