

adultes

2 rectangles 75 x 40 cm

enfants


2 rectangles 60 x 25 cm

Fournitures:


25 ou 40 cm de minky, douillette ou polaire.

25 ou 40 cm de coton (popeline, voile ou cretonne).



 Couper vos 2 rectangles.

Plier en 2



Plier en 2



Plier en 2 chaque rectangle et piquer à 1 cm du bord.



Insérer le coton à l'intérieur du minky endroit contre endroit.




Piquer tout le tour à 1cm du bord.



Ouvrir à l'endroit.



Insérer le coton à l'intérieur du minky envers contre envers.



Rentrer 1cm de chaque tissu et piquer tout le tour à 0,5 cm du bord.



**Et hop un Snood!**