


Cabas courses, plage... Toile cirée doublée coton.







Les fournitures: 50 cm de toile cirée, 50cm de coton et 130 de sangle. Couper 2x dans la doublure et 2x dans la toile cirée.



Tissus endroit contre endroit.



Piquer les côtés et le fond mais pas les 2 encoches.



Passer la main dans la partie non cousue, aplatir puis piquer les 2 encoches. .



Mettre le sac à l'endroit. Faire idem pour la doublure en laissant 20cm du fond non cousu.



Fixer les hanches avec des épingles à 13cm des bords.



Enfiler le sac dans l'endroit de la doublure. Coutures doublure visibles.




Piquer tout le tour en insistant sur les hanches.



En passant par la fente tirer entièrement la partie extérieure du sac jusqu'à ce que la doublure soit à l'endroit.



Fermer le fond de la doublure puis rentrer la doublure dans le sac.



Faire une surpiquer tout le tour et poser ou non des pressions.