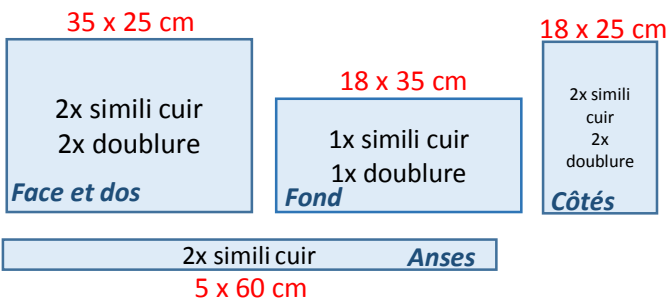


# Sac Moi Paris Diamants by e-mercierie.com

Pour trouver du fil sur la toile.



**Fouritures: Simili cuir Moi Paris St germain 35 cm - Simili cuir diamants 35 cm - Tissu popeline coton 60 cm – 2 aimants à griffes.**




Découper les pièces comme indiqué

Tissus endroit contre endroit coudre le fond et la face du sac puis le fond et le dos du sac



Voici le résultat attention aux sens des motifs

Tissus endroit contre endroit coudre le 1<sup>er</sup> puis le 2<sup>ème</sup> côté. Attention arrêter les coutures à 0,8 cm du bord de chaque côté.



Pour coudre les 4 hauteurs du sac, positionner les côtés bord à bord en pliant le fond du sac et piquer.

Mettre le sac à l'endroit

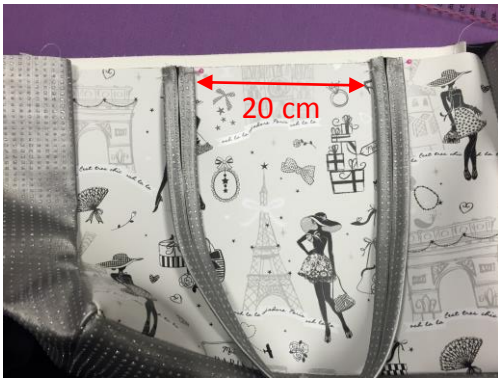
Répéter toutes les étapes d'assemblage avec la doublure en coton. Attention il faut laisser un trou entre le fond et 1 des faces pour pouvoir retourner l'ouvrage à la fin.








Fabriquer les 2 anses: replier en 2 une moitié du rectangle et piquer tout le long. Replier en 2 la 2<sup>ème</sup> moitié et piquer tout le long. Faire 2 x cet étape



Piquer plusieurs fois en point droit jusqu'à 1 cm du bord.



De chaque côté du sac, poser vos aimants à coudre ou à griffes avant de mettre la doublure.

Epingler les anses sur les 2 faces du sac en espaçant les bords de 20 cm.




Enfiler votre sac dans votre doublure en la laissant à l'envers.



Piquer la doublure sur le sac à 1cm du bord tout le tour.



Retourner le sac en passant par le trou laissé au fond de la doublure.



Fermer la doublure: mettre bord à bord et piquer en point droit ou faire une couture invisible à la main.

