


1- Entoure les dessins quand tu entends [õ].




2- Dessine autant de ronds que de syllabes orales. Colorie ensuite celles où tu entends [õ].





3- Entoure les graphies de [õ].


**un pont – un melon – une pompe – c'est bon – non –
un pompier – un concombre – une éponge - un rond –
un mouton - une colombe – une trompe – un garçon**


4- Choisis la bonne syllabe parmi celles qui sont proposées.

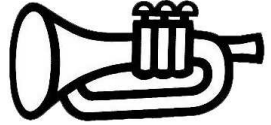
tou	
mou to	
ton	

peau	
cha pon	
pou	

pou	
po pier	
pom	

chou	
co chon	
cheau	

dou	
lan dau	
don	

trou	
tra pette	
trom	