

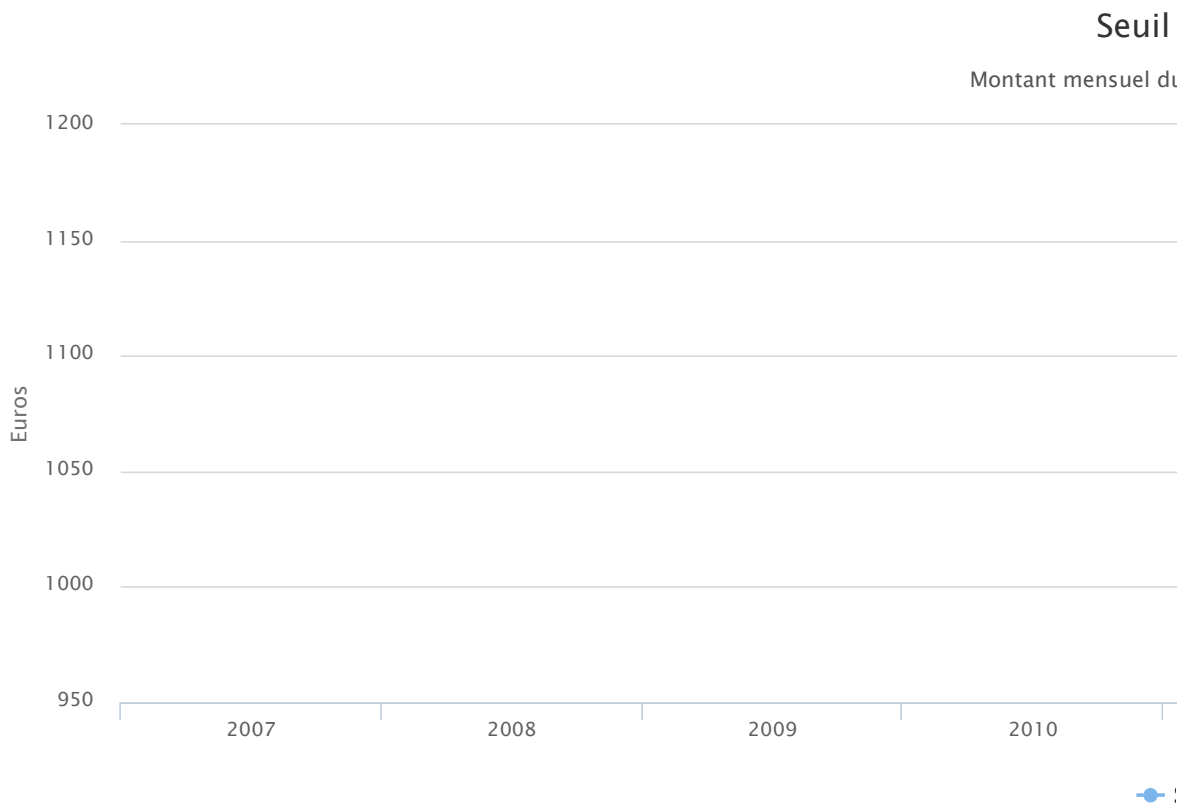
## Secours populaire français, les derniers chiffres sur la pauvreté

Par [Frédérique Schneider](#), le 6/9/2016 à 05h10

Le Secours populaire français et Ipsos ont rendu public le 6 septembre leur baromètre annuel de la pauvreté. Mise en perspective en infographies.



Les chiffres du dernier baromètre du Secours populaire français montrent que la crise économique de 2008 a fait basculer une partie de la population dans la pauvreté. Aujourd'hui, **plus d'un Français sur deux se sent menacé par la pauvreté**. Aujourd'hui, pour les Français, c'est en dessous d'un salaire de 1068 euros par mois que l'on devient pauvre.



**La proportion de Français affirmant avoir connu la pauvreté a augmenté.** 38 % des personnes interrogées répondent qu'elles ont été confrontées à la pauvreté. Emploi précaire, temps partiel, chômage : les femmes sont souvent le plus touchées. Les ouvriers et les employés comptent parmi les catégories les plus exposées.

### Plus de la moitié des

Vous êtes-vous déjà arrivé de vous c

Le risque de pauvreté est perçu comme beaucoup plus fort pour **les générations à venir**. Sachant que les parents

donnent la priorité aux enfants en cas de restrictions financières.

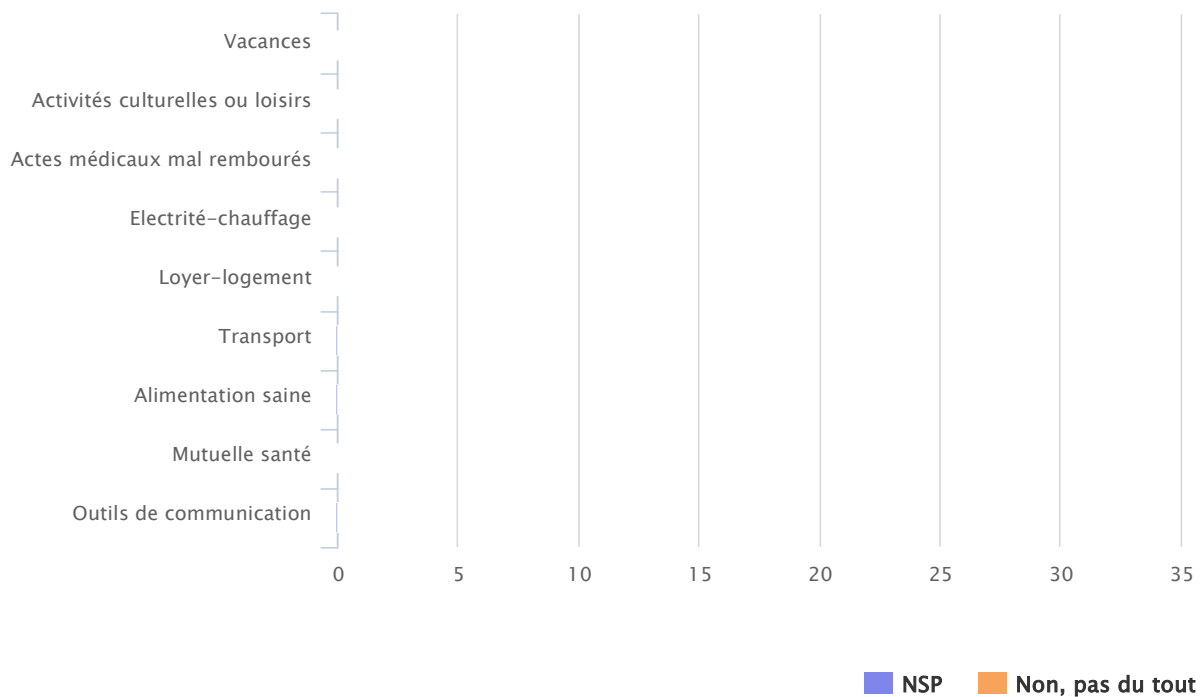
## Un risque de pauvreté pe

Les risques que vos enfants connais

Pour une part importante des Français, des **arbitrages s'imposent entre les loisirs ou les vacances**. Pour 47 % des sondés, s'offrir quelques jours de congé ne va pas de soi...

## Les vacances et la culture, le:

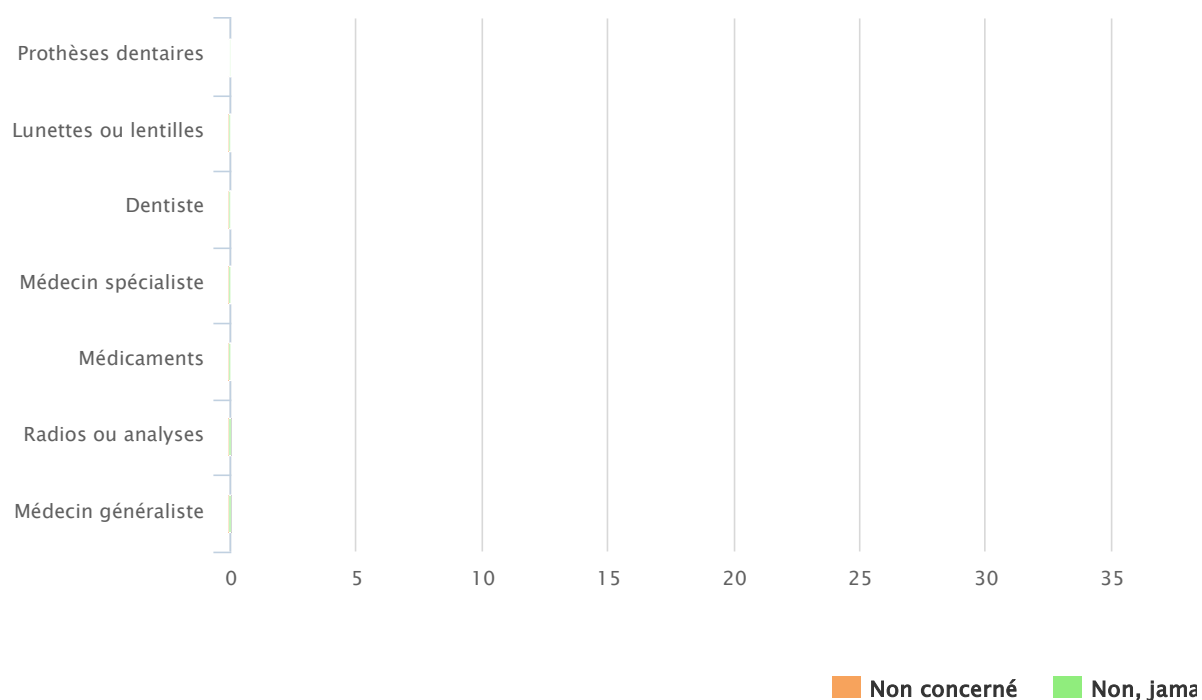
Rencontrez-vous de:



**Les restrictions concernent aussi la santé.** 46 % des Français ont des problèmes pour payer des actes médicaux qui ne sont pas remboursés par la Sécurité sociale. Et disposer d'une mutuelle est compliqué pour 53 % des ménages modestes.

## Des difficultés d'accès

En raison de



Frédérique Schneider

(1) Sondage réalisé par téléphone du 11 au 15 juillet 2016 auprès de 1 000 personnes constituant un échantillon représentatif de la population française âgée de 15 ans et plus, selon la méthode des quotas : sexe, âge, profession de la personne de référence du foyer, région et catégorie d'agglomération.