



## ¿QUÉ SABES DECIR EN ESPAÑOL?

**Objectifs linguistiques :** se présenter, donner des renseignements personnels, décrire physiquement une personne, indiquer une date.

**Matériel :** 1 plateau de jeu, 1 dé et des pions

**Nombre de joueurs :** équipes de 2 ou 3 joueurs

### Règles:

1. L'équipe qui a le plus jeune joueur commence la partie. Le jeu se déroule ensuite dans le sens des aiguilles d'une montre.
2. Un joueur de l'équipe lance le dé et déplace son pion d'autant de cases qu'indiqué par le dé. Puis, il lit la carte correspondant à la case sur laquelle il est. S'il donne la bonne réponse, il reste sur la case, sinon il retourne à son point de départ. Ensuite, c'est à l'équipe suivante de jouer. Les joueurs d'une même équipe peuvent se concerter pour donner une réponse.

Il y a différents types de cases :

- La case **SUERTE** : Lorsque l'équipe tombe sur cette case, elle pioche une carte dans le tas SUERTE. Selon le contenu de la carte tirée, l'équipe peut soit décider de l'utiliser immédiatement soit la garder et l'utiliser lorsqu'elle en aura besoin.
- La case **TRAMPA** : Lorsque l'équipe tombe sur cette case, elle pioche une carte dans le tas TRAMPA. L'un des élèves de l'équipe lit la question sur la carte. Si l'équipe donne la bonne réponse, elle continue à jouer normalement. En revanche, si elle donne une mauvaise réponse, elle va directement à la case CÁRCEL.
- La case **DADOS** : Lorsque l'équipe tombe sur cette case, elle pioche une carte dans le tas DADOS. L'un des élèves de l'équipe lit la question sur la carte. Si l'équipe donne la bonne réponse, elle avance son pion d'autant de cases qu'indiqué sur la carte. Si elle donne une mauvaise réponse, elle n'avance pas.
- La case **CÁRCEL** : Si l'équipe tombe sur cette case, elle passe son tour. Pour sortir de la case CÁRCEL, l'équipe doit faire un deux ou utiliser la carte "Quedas libre de cárcel". Si une équipe tombe sur la case VAYA A LA CÁRCEL, elle se rend directement à la case CÁRCEL.

L'équipe qui arrive la première à la case **SALIDA** gagne la partie.

Reproduction autorisée, © Diffusión, S.L., Barcelona, 2016 et Editions Maison des Langues, Paris, 2016.

**CARCEL**

**DADOS**

**¡SUERTE!**

**¡MPAI**



Reproduction autorisée, © Difusión, S.L., Barcelona, 2016 et Éditions Maison des Langues, Paris, 2016.



Reproduction autorisée, © Difusión, S.L., Barcelone, 2016 et Éditions Maison des Langues, Paris, 2016.














¡SUERTE!

¡TRAMPA!

¡SUERTE!

Reproduction autorisée, © Difusión, S.L., Barcelona, 2016 et Éditions Maison des Langues, Paris, 2016.



|   |   |   |
|---|---|---|
|  <p>¿Cómo te llamas?</p>   |  <p>¿Cuántos años tienes?</p>                              |  <p>¿De dónde eres?</p>           |
|  <p>Traduce:<br/>Nous parlons espagnol.</p>                          |  <p>Traduce:<br/>Vous êtes français.</p>                   |   |
|  <p>Completa la pregunta:<br/>¿..... es tu número de teléfono?</p> |  <p>Completa la pregunta:<br/>¿..... idiomas hablas?</p> |   |
|  <p>Lee en voz alta:<br/>17</p>                                    |  <p>Lee en voz alta:<br/>25</p>                          |  <p>Lee en voz alta:<br/>31</p> |





|  |   |   |
|--|---|---|
| <p>¿Qué día es hoy? (número y mes)</p>                       | <p>¿Qué día es tu cumpleaños?</p>   | <p>Di la fecha del cumpleaños de un/a compañero/a.</p>                                  |
| <p>Describe tu aspecto físico con tres características.</p>  | <p>Describe el aspecto físico de un/a compañero/a con tres características.</p> | <p>Describe el aspecto físico de tu profesor/a de español con tres características.</p> |
| <p>Haz una frase:<br/>Tadeo   tener   mano/s   grande/s</p>  | <p>Haz una frase:<br/>profesor/a   español/a   llamarse</p>                     | <p>Haz una frase:<br/>ser   alto/a   moreno/a</p>                                       |
| <p>Transforma en frase negativa:<br/>Él se llama Arturo.</p> | <p>Transforma en frase afirmativa:<br/>Los alumnos no hablan portugués.</p>     | <p>Transforma en frase negativa:<br/>Tiene doce años.</p>                               |





|   |   |
|---|---|
|  <b>¡SUERTE!</b><br><br>Adelanta (= avance) dos casillas.                        |  <b>¡SUERTE!</b><br><br>Quedas libre de cárcel. Puedes conservar esta tarjeta. |
|  <b>¡SUERTE!</b><br><br>Puedes cambiar de equipo.                                |  <b>¡SUERTE!</b><br><br>No necesitas contestar a la pregunta.                  |
|  <b>¡SUERTE!</b><br><br>Adelanta (= avance) tres casillas.                     |  <b>¡SUERTE!</b><br><br>Puedes cambiar de equipo.                            |
|  <b>¡SUERTE!</b><br><br>Quedas libre de cárcel. Puedes conservar esta tarjeta. |  <b>¡SUERTE!</b><br><br>No necesitas contestar a la pregunta.                |







**¡SUERTE!**



**¡SUERTE!**



**¡SUERTE!**



**¡SUERTE!**



**¡SUERTE!**



**¡SUERTE!**




**¡SUERTE!**




**¡SUERTE!**





|  |   |
|--|---|
|  <p>Preséntate (nombre, apellido, edad, nacionalidad).</p> <p>→ Respuesta correcta: avanza dos casillas.</p>                  |  <p>¿Qué idiomas hablas?</p> <p>→ Respuesta correcta: avanza dos casillas.</p>  |
|  <p>Presenta a un/a compañero/a (nombre, apellido, edad, nacionalidad).</p> <p>→ Respuesta correcta: avanza dos casillas.</p> |  <p>Di tu número de teléfono (puedes inventarlo).</p> <p>→ Respuesta correcta: avanza dos casillas.</p>               |
|  <p>Hay un/a nuevo/a alumno/a en la clase. Imagina el diálogo.</p> <p>→ Respuesta correcta: avanza dos casillas.</p>        |  <p>Haz una frase:<br/>Shakira   el 2 de febrero   colombiana</p> <p>→ Respuesta correcta: avanza dos casillas.</p> |





**¡TRAMPA!**

Ordena las sílabas para formar una parte del cuerpo:  
BE CA ZA

**¡TRAMPA!**

Adivinanza:  
Es el último mes del año.  
Es...

**¡TRAMPA!**

¿Cómo se dice “joyeux anniversaire”?

**¡TRAMPA!**

¿Cómo se dice “la bouche”?  
- el toca / - la boca

**¡TRAMPA!**

¿Cómo se dice “les yeux”?  
- las ojos / - los ojos

**¡TRAMPA!**

Ordena las sílabas para formar una nacionalidad:  
GEN NO AR TI

**¡TRAMPA!**

Adivinanza:  
Es el segundo día de la semana. Es...

**¡TRAMPA!**

¿Cómo se dice “un jour férié”?



