

Guide pour créer son espace licencié obligatoire pour toute inscription

Le guide se veut simple pour vous guider à chaque étape. Il y en a beaucoup, mais elles sont très rapides. Si vous ne réussissez pas, n'hésitez pas à contacter le club.

Etape 1 : Créer son espace licencié

1. Se mettre devant son ordinateur.
2. Aller sur le site internet du club : <http://www.bmxclubcournon.com/>
3. Une fois sur le site, cliquez en haut à droite sur : « Espace adhérents »



4. Ensuite lisez la rubrique : « Créer un espace licencié (inscription au club) » et cliquez sur : « Créer un espace licencié (inscription au club) »

Espace adhérents

Publié par BmxClubCournon

Tenez vous informé :

Vous trouverez ici les moyens de communication du club.

Créer un espace licencié (inscription au club) :

Cliquez sur ce lien pour créer votre espace licencié si vous êtes un(e) nouvel(le) adhérent(e) au club. Cet espace est personnel. Vous pourrez télécharger les documents nécessaires pour valider votre licence, à savoir : le certificat médical du pilote (avec la mention Bmx compétition ou draisienne), une photo d'identité et la carte d'identité (pour les mineurs, celle d'un parent). Noter bien votre numéro NIP ainsi que votre code pour vous reconnecter. Si vous avez au moins le NIP, vous pourrez vous reconnecter en faisant "Mot de passe oublié".

Accéder à son espace licencié :

Une fois créer, vous pouvez accéder à votre espace licencié en cliquant sur le lien ci-dessus. La validité du certificat médical, vos documents, les engagements aux compétitions, des conseils de la FFC, peut être vos résultats seront accessibles.

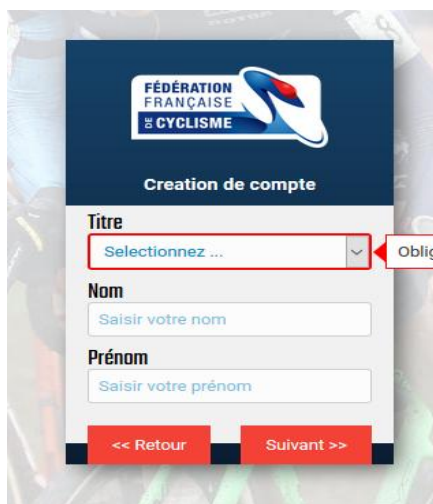
Tenue Club :

Cliquez sur le lien pour connaître les produits avantageux pour les adhérents.

5. Vous arrivez sur le site de l'interface de la Fédération Française de Cyclisme. Cliquez sur « Suivant ». Attention, le message parle de votre enfant si c'est lui que vous inscrivez et il ne doit pas avoir été licencié dans aucune des disciplines de la FFC. Sinon, contactez le club ou allez dans l' « espace adhérents » et cliquez sur « Accéder à son espace licencié ».



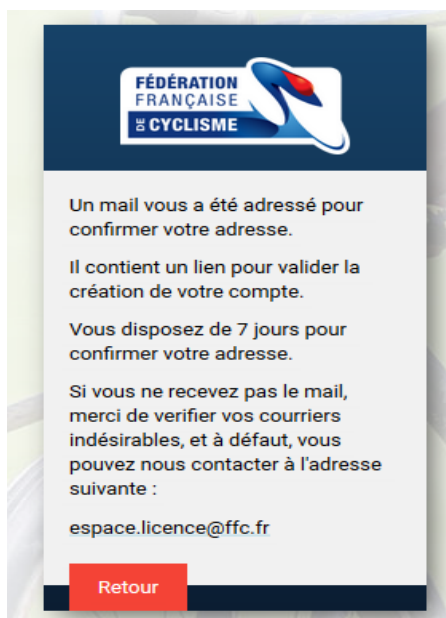
6. Vous arrivez sur cette page. Il faut suivre les instructions en mettant les informations sur le pilote (et non le responsable du pilote).



7. Mettre la date de naissance du pilote, et votre adresse mail 2 fois pour confirmation.



8. Ce message s'affiche alors en vous indiquant d'aller dans votre boîte mail. Vous trouverez dans celle-ci le message ci dessous. Cliquez sur « Valider votre compte »



Création compte FFC

Une demande de création a été effectuée sur l'espace licencié de la Fédération Française de Cyclisme.

Si vous n'êtes pas à l'origine de cette demande, vous pouvez ignorer ce mail.

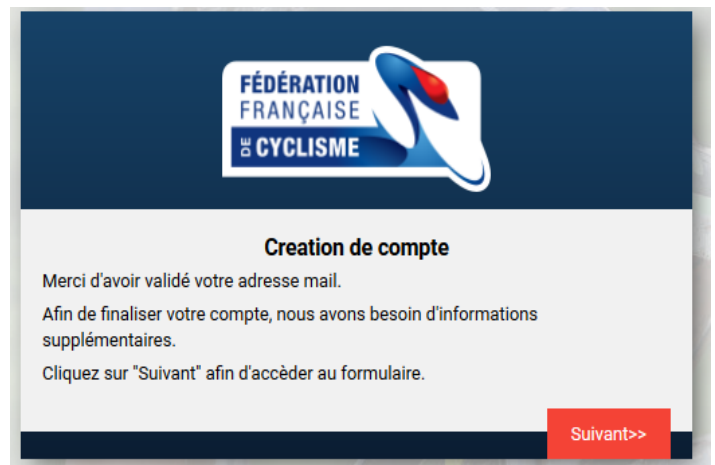
Valider votre compte

Si le lien ci-dessus ne fonctionne pas, vous pouvez copier l'adresse suivante dans votre navigateur :

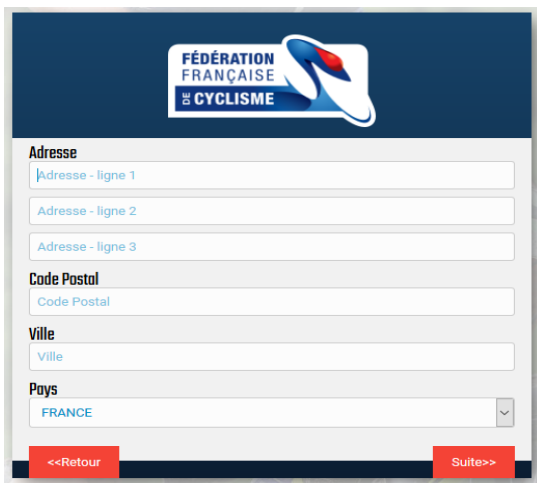
<https://licence.ffc.fr/account/valid/1ad502202c2045d293b2fe7716450dce>

Cordialement,
Fédération Française de Cyclisme

9. Vous arrivez sur page et vous cliquez « Suivant »



The screenshot shows the top part of the account creation process. At the top is the logo of the Fédération Française de Cyclisme. Below it, the heading "Creation de compte" is centered. The text reads: "Merci d'avoir validé votre adresse mail. Afin de finaliser votre compte, nous avons besoin d'informations supplémentaires. Cliquez sur 'Suivant' afin d'accéder au formulaire." At the bottom right, there is a red button labeled "Suivant>>".



The screenshot shows a form for entering address information. It includes the Fédération Française de Cyclisme logo at the top. The form has the following fields: "Adresse" with three sub-fields labeled "Adresse - ligne 1", "Adresse - ligne 2", and "Adresse - ligne 3"; "Code Postal" with a field labeled "Code Postal"; "Ville" with a field labeled "Ville"; and "Pays" with a dropdown menu currently showing "FRANCE". At the bottom, there are two red buttons: "<<Retour" on the left and "Suite>>" on the right.

10. Remplissez vos coordonnées et cliquez « Suivant »

11. Remplissez vos numéros de téléphone et la nationalité du pilote et cliquez « Suivant »



The screenshot shows a form for entering contact information. It includes the Fédération Française de Cyclisme logo at the top. The form has the following fields: "Tel. Mobile" with a field containing a placeholder "06 xx xx xx xx"; "Tel. Fixe" with a field containing a placeholder "0x xx xx xx xx"; and "Nationalité" with a dropdown menu currently showing "FRANCE". At the bottom, there are two red buttons: "<<Retour" on the left and "Suite>>" on the right.

12. Ensuite, vous pouvez refuser ou accepter les offres promotionnelles de la FFC



Fédération Française DE CYCLISME

Nous ne partageons pas vos informations personnelles avec d'autres organisations. Toutefois, la FFC peut vous adresser certaines communications. Merci de nous indiquer vos préférences concernant la réception des éléments suivants :

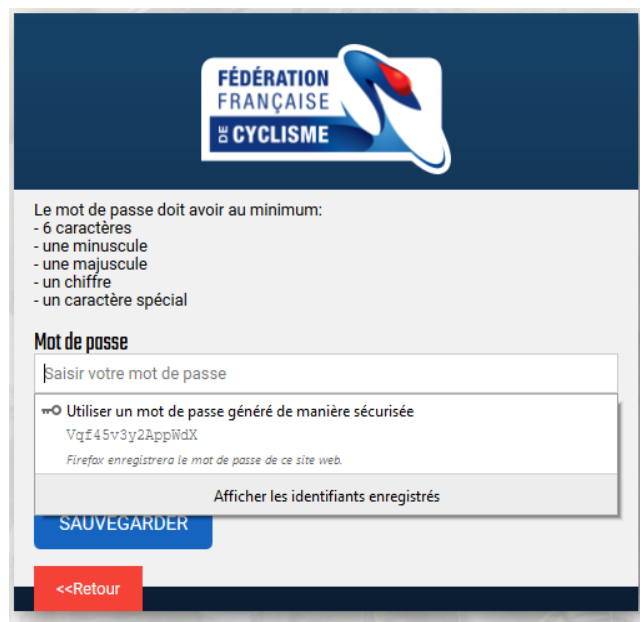
Newsletter FFC
 Recevoir Ne pas recevoir

Offres FFC
 Recevoir Ne pas recevoir

Offres Partenaires
 Recevoir Ne pas recevoir

<<Retour Suite>>

13. Étape importante : la création de votre mot de passe. Attention de bien suivre toutes les obligations de caractères. L'idéal, c'est de la noter pour s'en souvenir. Cliquez sur « Sauvegarder ».



Fédération Française DE CYCLISME

Le mot de passe doit avoir au minimum:
- 6 caractères
- une minuscule
- une majuscule
- un chiffre
- un caractère spécial

Mot de passe

Saisir votre mot de passe

Utiliser un mot de passe généré de manière sécurisée
Vq#45v3y2AppWdX
Firefox enregistrera le mot de passe de ce site web.

Afficher les identifiants enregistrés

SAUVEGARDER

<<Retour

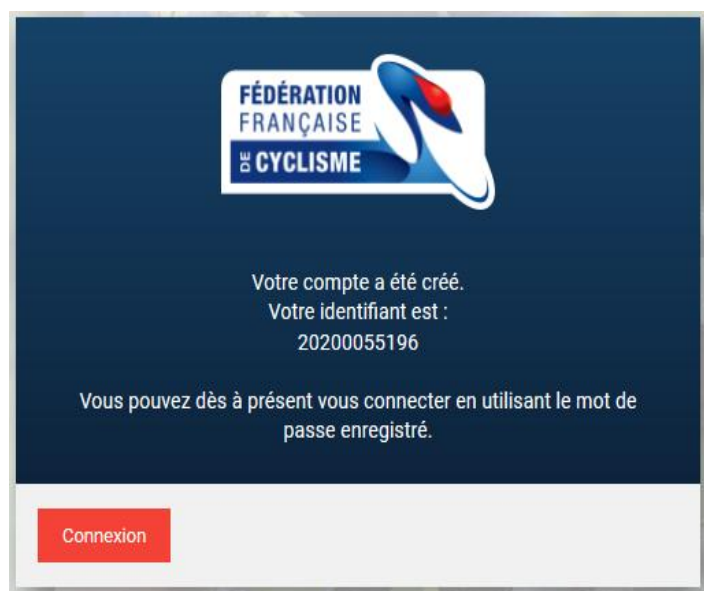
14. Vous venez maintenant de créer l'espace licencié du pilote ou compte. Sur l'écran qui s'affiche vous pouvez voir l'identifiant qui est propre à chaque pilote. Ici le 20200055196. Cliquez sur « Connexion ».

Ce numéro va vous servir pour vous connecter à votre espace personnel avec le mot de passe que vous avez créé auparavant. Il vous a également été envoyé sur votre boîte mail.

Ce numéro s'appelle aussi le NIP (Numéro d'Identification Personnel) ou PIN en anglais. Au niveau de la FFC :

– les 4 premiers chiffres correspondent à l'année de votre première licence. Ici 2020.

– les deux derniers correspondent au numéro de plaque du pilote. En compétition de Bmx, ce numéro est obligatoire pour identifier le pilote à l'arrivée et établir les résultats. Ici le numéro du pilote sera le 96 qui sera accompagné de la première lettre du nom du pilote pour constituer le numéro de plaque complet. Exemple : 96 D pour ce licencié Dupont Achille.



Fédération Française DE CYCLISME

Votre compte a été créé.
Votre identifiant est :
20200055196

Vous pouvez dès à présent vous connecter en utilisant le mot de passe enregistré.

Connexion

15. Connecter vous à l'espace personnel du pilote avec :
- le NIP du pilote
 - le mot de passe créé auparavant.

Vous accéder à l'espace personnel du pilote. Une première étape est franchie. Maintenant, il faut passer à la deuxième étape : « Prendre sa licence »

FÉDÉRATION FRANÇAISE DE CYCLISME

Code Utilisateur

Saisir UCID ou NIP

20140035074
20200053187
20200049660

LOGIN

[Identifiant oublié ?](#)
[Mot de passe oublié ?](#)

[Premier accès](#)
[Créer un compte](#)
[Nous contacter](#)

Etape 2 : Prendre sa licence

1. Vous êtes sur l'espace du pilote. Cliquez sur « Prendre ma licence »

NIP: 20200055196

Informations Historique

Pour vous contacter :

Prendre une licence

Vous n'avez pas actuellement de licence pour la saison 2020.
Pour bénéficier de tous les services et avantages liés à la licence FFC, prenez votre licence aujourd'hui.

Etablir une "Carte à la journée"

Vous n'avez pas actuellement de licence pour la saison.
Si vous souhaitez participer à l'une des épreuves de la FFC, vous pouvez établir une carte à la journée.

Prendre ma licence

Etablir une "Carte à la journée"

2. Vous arrivez sur cet écran où il est possible de corriger vos données. Cliquez sur « Suivant ».

Merci de valider ou modifier les informations suivantes préalablement à l'enregistrement d'une demande de licence.

Nom		 Cliquer pour modifier
Naissance	Nationalité	
07/01/2018	FRANCE	
Adresse eMail		
Téléphone	Mobile	
Adresse		
CP	Ville	Pays

[Suivant >>](#)

3. Cochez « prendre une licence club » et puis « Suivant »

Sélection du type de licence

Les licences sont valables pour la période du **1er janvier au 31 décembre** (année civile) de la saison correspondante, les nouveaux licenciés (personne sans licence sur les deux saisons précédentes) pouvant se faire délivrer, à compter de Septembre, une licence portant le millésime de l'année suivante.

Sa validité est alors portée de 12 mois à 16 mois.

Sélectionner votre type de licence :

Prendre une licence club

Vous devrez sélectionner un club, et prendre rendez-vous avec l'un des dirigeants afin d'avoir leur accord et de valider votre demande.

<< Précédent

Suivant >>

4. Sélection le club en cliquant sur « Sélectionner ce club » en face de l'adresse du BMX CLUB COURNON BCC

The screenshot shows the 'Sélection du club' interface. At the top, there are tabs for 'Club', 'Licence', 'Discipline', and 'Documents'. Below the tabs, there is a search bar with 'Un club autour du' followed by a dropdown menu showing '63160', 'dans un rayon de' followed by '15 Km', and 'pratiquant' followed by 'Toutes disciplines'. A 'Rechercher' button is on the right. The main content area lists several clubs. The 'BMX CLUB COURNON BCC' entry is circled in red. It includes the phone number '06.99.22.00.74', email 'bmxclubcournon@gmail.com', website 'http://www.bmxclubcournon.com', and address 'Hôtel de Ville, Maison des Associations, BP 158, 63804 COURNON D'AUVERGNE CEDEX'. Other clubs listed include 'V C COURNON D'AUVERGNE TEAM PRO IMMO NICOLAS ROUX VCCA TPINR', 'LEMPDES BMX AUVERGNE L B A', and 'ASPTT CLERMONT-FERRAND ASPTT CF'. At the bottom, there are '<< Précédent' and 'Suivant >>' buttons.

5. Cliquez sur « Suivant »

Sélection du club

Votre club :

BMX CLUB COURNON (BCC)

Hôtel de Ville
Maison des Associations
BP 158
63804 COURNON D'AUVERGNE CEDEX

Changer de club

Contact :

06.99.22.00.74
bmxclubcournon@gmail.com
www.bmxclubcournon.com

Merci de prendre contact avec le club pour rencontrer les responsables, afin de pouvoir valider la prise de licence dans ce club.

<< Précédent

Suivant >>

6. Cette étape est souvent la plus difficile car on peut se demander quelle est la licence que je choisis. L'espace vous affiche une présélection possible de « Catégorie de licence ». Ici, il n'y en a qu'une car le pilote a moins de 5 ans. Néanmoins, il vous a été remis lors de l'inscription un petit Mémo avec les indications nécessaires. Vous devez donc cliquer sur la catégorie que nous vous avons communiquée. Dans ce cas, un seul choix, cliquez sur le rectangle vert correspondant à la catégorie de licence « Apprentissage et Bien – Être ».

Club Licence Discipline Documents

Sélectionnez votre catégorie de licence.

Apprentissage et Bien-être
Pour les jeunes (en loisir ou compétition), les familles, les cyclistes occasionnels ou les pratiquants sur ordonnance, ces licences permettent de pédaler en toute sérénité.

<< Précédent Suivant >>

7. Apparaît à ce moment un type de licence. Cochez et cliquez sur « Suivant ».

Club Licence Discipline Documents

Sélectionnez votre catégorie de licence.

Apprentissage et Bien-être

Baby Vélo 16€
Enfants de 2 à 4 ans

<< Précédent Suivant >>

8. Pour la discipline, il faut choisir Bmx en haut dans le menu déroulant (même pour les groupes draisienne et baby-vélo). Vous pouvez également choisir d'autres activités pratiquées. Puis « Suivant ».

Discipline principale :

Votre licence vous donnera accès à toutes les autres disciplines.

Merci de sélectionner les disciplines que vous souhaitez pratiquer :

- | | | |
|--|--|---------------------------------------|
| <input checked="" type="checkbox"/> BMX | <input type="checkbox"/> Cyclisme en salle | <input type="checkbox"/> Cyclo-Cross |
| <input type="checkbox"/> Free-Style | <input type="checkbox"/> Piste | <input type="checkbox"/> Polo-Vélo |
| <input type="checkbox"/> Route | <input type="checkbox"/> Trial | <input type="checkbox"/> Vélo-Couché |
| <input type="checkbox"/> VTT - Cross country | <input type="checkbox"/> VTT - Descente | <input type="checkbox"/> VTT - Enduro |

<< Précédent Suivant >>

9. Une partie compliquée lorsque l'on est sur téléphone portable. Il est conseillé se le faire à partir d'un ordinateur. Pour passer à l'étape suivante, toutes les cases doivent être cochées. Pour chaque document, il faut aller en bas du document (le lire entièrement ou le faire dérouler entièrement), télécharger le document et cliquez sur « ok ». La case sera alors cochée.

Documents associé à la licence

- Modèle de Certificat médical**
Un certificat médical de non contre indication à la pratique du Cyclisme en Compétition est **obligatoire**.
- Additif à la demande de licence**
Je reconnais avoir pris connaissance des garanties d'assurance liées à la licence ainsi que des possibilités de garanties complémentaires offertes par l'assureur et avoir eu la possibilité de télécharger le bulletin d'adhésion aux garanties complémentaires proposées.
- Garanties complémentaires (assurance personne)**
Je reconnais avoir pris connaissance des garanties d'assurance liées à la licence ainsi que des possibilités de garanties complémentaires offertes par l'assureur et avoir eu la possibilité de télécharger le bulletin d'adhésion aux garanties complémentaires proposées.
- Notice assurance**
Je reconnais avoir pris connaissance des garanties d'assurance liées à la licence ainsi que des possibilités de garanties complémentaires offertes par l'assureur et avoir eu la possibilité de télécharger le bulletin d'adhésion aux garanties complémentaires proposées.

<< Précédent Suivant >>

10. Le modèle de certificat médical. Il ne restera qu'à l'imprimer et le faire signer par votre médecin. Aller en bas du document (le lire entièrement ou le faire dérouler entièrement), télécharger le document et cliquez sur « ok ». La case sera alors cochée.

Modèle de Certificat médical

Je soussigné, _____ Docteur en médecine, atteste que l'examen médical pratiqué ce jour chez M. ; Mme ; Mlle** _____ n'a pas mis en évidence de contre indication à la pratique du cyclisme en compétition.

Signature du Médecin et cachet Fait à
Le,

* La participation aux compétitions sportives organisées ou autorisées par les fédérations sportives est subordonnée à la présentation d'une licence sportive portant attestation de la délivrance d'un certificat médical mentionnant l'absence de contre-indication à la pratique sportive en compétition, ou pour les non-licenciés auxquels ces compétitions sont ouvertes, à la présentation de ce seul certificat ou de sa copie certifiée conforme, qui doit dater de moins d'un an.

** Rayer les mentions inutiles

Télécharger le document - Obligatoire

Ok

11. Additif à la demande de licence : à imprimer et remplir. C'est le seul document à rendre au club. Aller en bas du document (le lire entièrement ou le faire dérouler entièrement), télécharger le document et cliquez sur « ok ». La case sera alors cochée.

ADDITIF A LA DEMANDE DE LICENCE 2020

FÉDÉRATION FRANÇAISE CYCLISME GRAS SAVOYE AXA

L202006000279

ATTENTION : AUCUNE DEMANDE DE LICENCE NE SERA TRAITÉE SI LE PRÉSENT DOCUMENT N'Y EST PAS ANNEXE, COMPLETE ET SIGNÉ (ARTICLE L321-4 DU CODE DU SPORT)

Je soussigné(e),
 Nom / Prénom du Licencié : BRIN, Jean
 Homme Femme - Nationalité : FRANCE
 Date de naissance : 07/01/2018
 Adresse : 18, rue du jeu de la quille, Billom
 Code postal: 1613101 Ville: Billom
 ☎ 0473684537 E-mail: jeanelisa@orange.fr
 Identité du représentant légal pour les mineurs :
Signataire de la présente

Je ne désire pas souscrire aux options complémentaires qui me sont proposées en plus de ma licence fédérale et qui octroie aux licenciés des garanties supérieures à la licence de base.

Pour rappel les garanties assistance rapatriement prévues par la licence sont acquises lors de la participation aux manifestations sportives organisées par la FFC, ses comités et clubs ou se déroulant sous l'égide de l'Union Cyclisme International (UCI). Par manifestation on entend les compétitions, les cyclosportives, les randonnées et les épreuves d'initiation cyclistes. Les titulaires d'une licence Pass'Sport Nature, Pass'Sport Urbain et Pass'Loisir sont couverts pour les usages prévus au titre de leur licence.

Je désire souscrire aux options complémentaires :

Bronze : 25 € TTC* Argent : 35 € TTC* Or : 45 € TTC*

Télécharger le document - Obligatoire

Ok

12. Garanties complémentaires.
 Aller en bas du document (le lire entièrement ou le faire dérouler entièrement), cocher, télécharger le document et cliquez sur « ok ». La case sera alors cochée.

Garanties complémentaires (assurance personne)

Garanties complémentaires licence 2020
 Individuelle Accidents / Mon Assurance vélo
SOUSCRIPTION EN LIGNE www.ffc.grassavoie.com

M. Mme _____ Nom / Prénom du Licencié : _____
 Date de naissance : _____ Si mineur, représentant légal / signataire du présent bulletin : _____
 E-mail : _____ N° de la Licence FFC: _____
 Adresse: _____ Code postal: _____ Ville: _____
 Nom du Comité Régional : _____ Club : _____

Mon assurance complémentaire Individuelle Accidents et Assistance
 Bulletin valant Conditions particulières/ Conditions générales et notices téléchargeables sur www.ffc.grassavoie.com

Je complète ma couverture en cas d'accident corporel, je choisis l'option ! Bronze Argent Or

EN PLUS DE LA LICENCE	Bronze	Argent	Or
Décès	35 000 €	25 000 €	35 000 €
Invalidité Permanente	70 000 €	50 000 €	70 000 €
Frais Médicaux (1)	néant	125 %	125 %
Indemnité Journalière - Perte de revenus	néant	10 € (2)	15 € (2)
Indemnité Journalière - Hospitalisation	néant	10 € (2)	10 € (2)
Assistance à l'entraînement individuel	(3)	(3)	(3)
Frais de transport 1 ^{er} secours	3 000 €	3 000 €	3 000 €
COTISATION TTC	25 €	35 €	45 €

(1) Remboursement après déduction des prestations versées par la sécurité sociale et/ou tout autre organisme de prévoyance ou mutuelle
 (2) A compter du 15^{ème} jour pendant une durée maximum de 180 jours
 (3) Incluse auprès d'AXA Assistance pour une cotisation de 3€ TTC selon garanties décrites dans la notice d'informations disponible sur le site www.ffc.fr ou sur le site Gras Savoie dédié au cyclisme www.ffc.grassavoie.com

Mon assurance vélo J'ai lu et j'accepte les termes du document - Télécharger le document

Ok

13. Notice assurance.
Aller en bas du document (le lire entièrement ou le faire dérouler entièrement), cocher, télécharger le document et cliquez sur « ok ». La case sera alors cochée.

Notice assurance

LICENCE 2020 : NOTICE D'INFORMATION RESPONSABILITE CIVILE (RC) ET INDIVIDUELLE ACCIDENTS (IA) / RESUME ASSISTANCE

NOTICE D'INFORMATION RC/IA

Cette notice d'information est établie conformément à l'article L141-4 du code des assurances. Elle décrit les garanties, exclusions et obligations au titre des contrats souscrits par la Fédération Française de Cyclisme (FFC) – 1 rue Laurent Fignon – 78180 MONTIGNY LE BRETONNEUX au profit de ses licenciés : Assurance RESPONSABILITE CIVILE Réf N° 7275462694 (RC) & Assurance INDIVIDUELLE ACCIDENTS Réf N° 7279855404 (IA) auprès de l'Assureur AXA France IARD (SA au capital de 214 799 030 € - RCS Nanterre : 722 057 460 - Siège social : 313, Terrasses de l'Arche 92727 NANTERRE CEDEX). Le courtier d'assurance intermédiaire à la souscription et à la gestion des Contrats d'assurance ci-dessus référencés est le cabinet GRAS SAVOYE – Immeuble Quai 33 – 33/34 Quai de Dion-Bouton – 92814 PUTEAUX Cedex - N° ORIAS : 07001707. Le texte complet des conditions de garantie qui engagent l'Assureur et l'Assuré est tenu à la disposition de ce dernier chez le souscripteur.

I. ASSURÉ(S) ET PRISE D'EFFET DES GARANTIES
Au titre de l'ensemble des garanties
ASSURÉ(S) : les Titulaires d'une licence de toute nature de la FFC.
PRISE D'EFFET DES GARANTIES : les garanties prennent effet le jour de la réception de la demande de licence par la FFC ou par le Comité Régional (pour les demandes directement délivrées par la FFC) ou au jour de la saisie de la demande sur internet ou tout autre moyen (pour les licences pouvant être obtenues par ce canal). La période de validité de la licence est fixée du 1er janvier 2020 au 31 décembre 2020, cependant :
- pour les souscriptions à partir du 1er septembre 2019, les garanties seront acquises jusqu'au 31 décembre 2020 inclus.
Pour les assurances optionnelles IA, les garanties prennent effet le jour de la réception de la demande par GRAS SAVOYE.

II. ACTIVITES GARANTIES
L'usage privé et/ou de loisirs non sportifs est exclu des présentes garanties.
Au titre des garanties RC/ Défense recours
- L'usage d'une bicyclette en tant que pratiquant par le licencié, pendant les compétitions, les manifestations et activités de loisirs sportifs, les entraînements collectifs pour autant que ceux-ci soient organisés par la FFC, ses Comités Régionaux et Départementaux, les clubs et plus généralement

PRACTIQUANT : personne titulaire de la licence sportive FFC, lorsqu'elle participe à une compétition sportive, à un entraînement collectif, à un entraînement individuel, ou à une activité organisée par son club et couverte pour sa responsabilité civile par le présent contrat. Toutes les autres activités cyclistes, relèvent de la « vie privée » et sont pris en charge au titre du contrat, de type Multirisques habitation, souscrit par le cycliste pour garantir ses activités privées, à l'exception de la pratique de la bicyclette en tant que loisir sportif dès lors que cet usage est prévu et/ou permis par la licence souscrite.

SINISTRE : tout dommage ou ensemble de dommages causés à des tiers, engageant la responsabilité de l'Assuré, résultant d'un fait dommageable et ayant donné lieu à une ou plusieurs réclamations. Le fait dommageable est celui qui constitue la cause génératrice du dommage. Un ensemble de faits dommageables ayant la même cause technique est assimilé à un fait dommageable unique.

TIERS : toute personne physique - sauf l'Assuré responsable (les Assurés sont tiers entre eux à l'exception des dommages immatériels non consécutifs).

Au titre des garanties IA
BENEFICIAIRE : en cas de décès de l'Assuré, le bénéficiaire est, sauf stipulation contraire écrite adressée par l'Assuré ou la FFC, le conjoint survivant de l'Assuré, non séparé de corps, ni divorcé, ou son concubin ou co-contractant d'un P.A.C.S., à défaut les enfants légitimes reconnus ou adoptifs de l'Assuré, à défaut leurs ayants droits légaux. Pour toutes les autres garanties le bénéficiaire est l'Assuré lui-même, sauf stipulation contraire écrite adressée par l'Assuré ou la FFC.

ACCIDENT : toute atteinte corporelle non intentionnelle dont est victime l'Assuré et provenant de l'action soudaine d'une cause extérieure, et par assimilation les maladies qui seraient la conséquence directe de cet accident.
Par extension à la notion d'accident, sont également compris dans l'assurance :
a. L'asphyxie, la noyade, l'hydrocution, la chute de la foudre, l'électrocution, l'insolation et la congélation,
b. L'accident cardio-vasculaire provoquant le décès au moment de l'activité ou constatée par un médecin sur le lieu de l'épreuve ou de l'entraînement et suivie d'un décès dans les 30 jours.
c. La rupture d'anévrisme provoquant le décès au moment de l'activité ou constatée par un médecin sur le lieu de l'épreuve ou de l'entraînement.
d. Les inoculations infectieuses dues aux piqûres d'insectes, aux morsures d'animaux ou à la chute dans l'eau ou dans un liquide infecté.
e. L'empoisonnement causé par des produits alimentaires ou tous autres

J'ai lu et j'accepte les termes du document - Télécharger le document

OK

14. Toutes les cases sont cochées. Cliquez sur « Suivant ».

Club / **Licence** / **Discipline** / **Documents**

Documents associé à la licence

Modèle de Certificat médical
Un certificat médical de non contre indication à la pratique du Cyclisme en Compétition est **obligatoire**.

Additif à la demande de licence
Je reconnais avoir pris connaissance des garanties d'assurance liées à la licence ainsi que des possibilités de garanties complémentaires offertes par l'assureur et avoir eu la possibilité de télécharger le bulletin d'adhésion aux garanties complémentaires proposées.

Garanties complémentaires (assurance personne)
Je reconnais avoir pris connaissance des garanties d'assurance liées à la licence ainsi que des possibilités de garanties complémentaires offertes par l'assureur et avoir eu la possibilité de télécharger le bulletin d'adhésion aux garanties complémentaires proposées.

Notice assurance
Je reconnais avoir pris connaissance des garanties d'assurance liées à la licence ainsi que des possibilités de garanties complémentaires offertes par l'assureur et avoir eu la possibilité de télécharger le bulletin d'adhésion aux garanties complémentaires proposées.

<< Précédent

Suivant >>

15. Enfin, vous vous retrouvez sur cette page. Pour valider la prise de licence, il faut cocher la case en bas à gauche et cliquez sur « Valider ». Le paiement de la licence c'est fait au moment de l'inscription. Le club reverse à la fédération la totalité.

ATTENTION : sur cette page, il est écrit qu'il faut transmettre au club les documents. C'est faux et vrai. La transmission ne se fait pas directement mais de manière dématérialisée. Je vous invite donc à suivre la 3^e et dernière étape « Transmettre les documents à mon club ». Votre licence apparaît en cours de traitement.

Club > Licence > Discipline > Documents

Récapitulatif

Désignation	Prix	Qté	Total
Licence			
Baby Vélo	16,00 €	1	16,00 €
Total :			16,00 €

Options

Désignation	Prix
Abonnement France Cyclisme	Pour suivre l'actualité de la fédération et du cyclisme, nous vous proposons un abonnement à la revue France Cyclisme. 51,00 €

Informations

Les documents listés ci-dessous sont à **transmettre à votre club** en même temps que votre paiement :

- Certificat médical
- Additif assurance signé et daté
- Photo (permettant de recadrer sur votre visage pour inclusion sur la licence)
- Copie de votre pièce d'identité (ou de celle d'un majeur responsable)

Hormis l'additif, qui doit être contre-signé par le club, ces documents peuvent être enregistrés en format dématérialisé via la gestion des documents (menu Informations > Documents).

Je certifie sur l'honneur, l'exactitude des pièces justificatives et renseignements fournis dans la présente demande de licence.

[Valider](#)

Demande de licence 2020

Votre demande est en cours de traitement. [Modifier la demande](#)

Récapitulatif

Désignation	Prix	Qté	Total
Licence			
Baby Vélo	16,00 €	1	16,00 €
Total :			16,00 €

Informations

Les documents listés ci-dessous sont à **transmettre à votre club** en même temps que votre paiement :

- Additif assurance signé et daté

Les documents suivants peuvent être enregistrés en format dématérialisé via la [gestion des documents](#).

- Certificat médical de non contre indication à la pratique du cyclisme
- Photo (permettant de recadrer sur votre visage pour inclusion sur la licence)
- Copie de votre pièce d'identité (ou de celle d'un majeur responsable)

Documents

Documents liés à votre demande de licence :

- [Modèle de certificat médical de non contre-indication à la pratique du cyclisme](#)
- [Additif à la demande de licence](#)
- [Garanties Complémentaires Assurance](#)
- [Notice Assurance Responsabilité Civile](#)

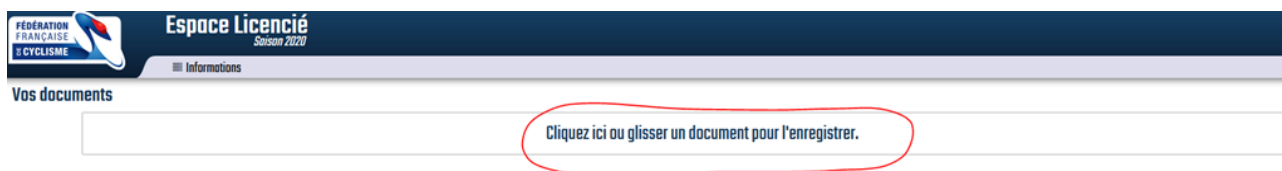
Etape 3 : Transmettre les documents à mon club

A noter que cette étape est plus facile avec un téléphone portable car celui-ci vous permettra de prendre une photo du document et de l'insérer directement.

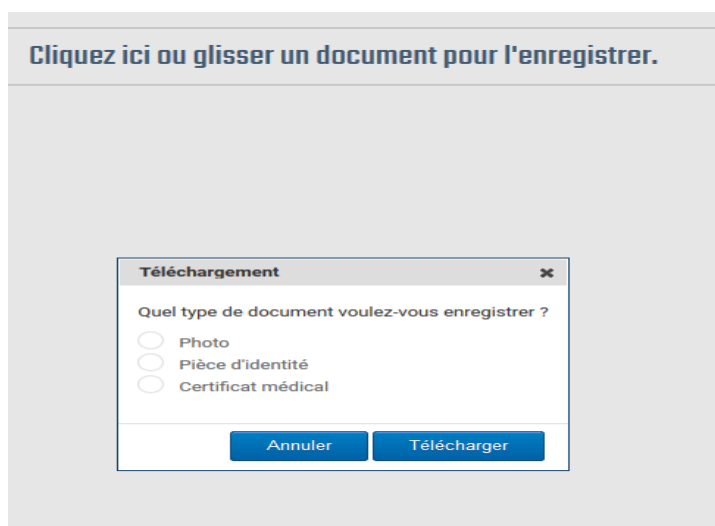
1. Mettre la souris sur l'onglet « Informations ». Un menu déroulant apparaît. Cliquez sur « Documents ».

2. Vous arrivez sur cette page intitulée : « Vos documents ».

Cliquez sur « Cliquez ici ou glissez un document pour l'enregistrer. »



3. La fenêtre suivante s'affiche, cochez le document que vous souhaitez télécharger.



Ensuite, deux possibilités :

- Soit vous avez scanné les documents sur votre ordinateur et vous faites l'importation à partir de celui-ci.
- Soit vous êtes avec votre téléphone et vous prenez une photo du document pour le télécharger.

Télécharger bien tous les documents demandés.

Maintenant vous avez réussi toutes les étapes.

Le club devra :

- valider les documents via son espace de gestion.
- vous contacter si besoin pour compléter votre dossier.
- établir un bordereau
- régler les licences

Le comité AURA de cyclisme fera alors toutes les vérifications. Lorsque toutes ces étapes seront faites, vous recevrez la licence par mail et elle apparaîtra sur l'espace licencié.

D'autres informations sont disponibles sur votre espace ... à vous de découvrir.