


**Pour les personnes arrivant du sud Finistère : parcours fléché :**

Sur la N165 (voie express) en direction de Brest :

Prendre à droite D770 et continuer sur 1.5 km



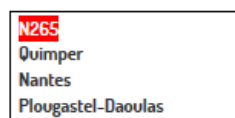
Traversé Pont de Buis puis prendre à droite après la voie ferré en suivant le fléchage

Stationner sur les parkings qui vous seront indiquer par les bénévoles et accès piétons pour rejoindre la salle (5 minutes)

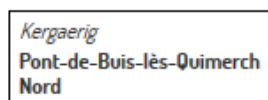
**Arrivé à la salle merci de respecter les accès spectateurs et compétiteurs**

**Pour les personnes arrivant du nord Finistère :**

Sur la N165 (voie express) en direction de Quimper :



Prendre la sortie :



Suivre le fléchage et stationner sur le parking qui vous sera indiquer par les bénévoles et accès piétons par la passerelle qui surplombe la Douffine pour rejoindre la salle (5 minutes)

**Arrivé à la salle merci de respecter les accès spectateurs et compétiteurs**

