

Fantaisium



## COMMUNIQUÉ DE PRESSE

Parution 20 mars 2017



### L'auteur

Le Britannique William Thomas Pritchard, dit Will Dexter (1906-1985) fit carrière dans le journalisme entre 1928 et 1969, jusqu'à sa retraite. Il devint ensuite verbicruciste pour le *Daily Telegraph*. Passionné d'illusionnisme et magicien amateur éclairé, il a écrit plusieurs livres pour le compte du magicien britannique Robert Harbin. Il fut membre du Magic Circle et d'autres organismes prestigieux dédiés à l'illusionnisme.

Il a publié une quinzaine d'ouvrages sur la magie grand public entre 1953 et 1981.

Editions Fantaisium  
25 allée de la Pépinière  
92150 Suresnes  
Sarl au capital de 8.000€.  
RCS Nanterre 495 105 934  
06 30 05 34 41  
[www.fantaisium.fr](http://www.fantaisium.fr)  
[www.fantaisium.com](http://www.fantaisium.com)

## 123 Tours de Magie en Images

Will Dexter

### Présentation

C'est un événement que de voir ce petit bijou créé en 1957 enfin disponible en français. Ce manuel de magie unique en son genre présente les tours de magie comme vous ne les avez jamais vus : avec des textes courts comme légendes de 700 dessins explicatifs de style BD.

L'auteur écrit dans sa présentation : "*Un proverbe chinois dit : 'une image vaut mille mots'. C'est tout à fait vrai, spécialement en matière de magie. Le dessinateur Stan Lane et moi-même avons conçu ce livre de 'magie picturale' pour vous.*"

Vous apprendrez ainsi comment traverser physiquement une carte à jouer, comment fabriquer une pièce double-face en 5 secondes, comment faire disparaître à vue un nœud sur une corde, comment retirer des billes d'une bouteille sans la renverser ou comment extraire un ruban de deux mètres d'une orange !

Traduction et adaptation de François Montmirel.

### Table des matières :

*Le code éthique du magicien*

*Magie avec des cartes*

*Magie avec des pièces*

*Magie avec du feu*

*Magie avec de la ficelle, du fil, de la corde...*

*Magie avec le cerveau*

*Magie avec un peu de tout*

### 123 Tours de Magie en Images

Will Dexter.

Avec 700 dessins de Stan Lane.

160 pages. Format 15 x 21 cm.

ISBN 979-10-93614-10-6


Prix public : 18€

Téléchargez ce communiqué de presse sur le blog de Fantaisium :

[www.fantaisium.com](http://www.fantaisium.com)

## LES BOÎTES D'ALLUMETTES FANTÔMES

Dans l'une des trois boîtes d'allumettes, vous prétendez que vous détenez un fantôme apprivoisé !



Il serait capable de sauter de boîte en boîte et personne ne pourrait le suivre jusqu'à sa boîte refuge !

La preuve ? Vous démontrez qu'une boîte, et seulement une, bruisse quand vous la secouez. C'est là que se trouve le fantôme !



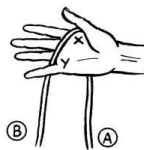
Une quatrième boîte contenant de petits objets est tenue par un élastique autour de votre poignet droit, sous votre manche. Les trois boîtes visibles sont toutes vides. Secouez deux boîtes avec la main gauche, et la troisième avec la main droite, ce qui la fera seule bruiser. À chaque fois que vous voudrez faire bruiser, secouez la boîte avec la main droite.



Mais après avoir mélangé les boîtes, personne ne peut retrouver celle qui bruisse — le fantôme a changé de boîte ! Vous pouvez répéter à l'envi ce petit tour charmant.

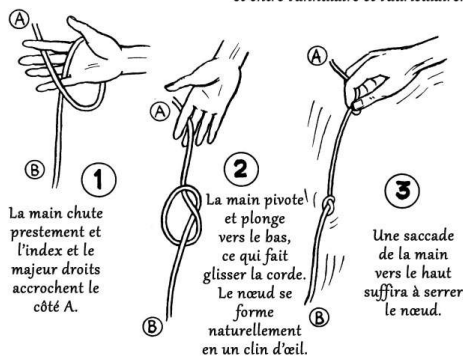
## LE NOEUD ECLAIR

Une corde de diamètre moyen est posée sur votre main. Une saccade... et un nœud s'est formé en plein milieu de la corde !



**IMPORTANT !**

La corde passe dans la fourche du pouce et entre l'annulaire et l'auriculaire.



1 La main chute prestement et l'index et le majeur droits accrochent le côté A.

2 La main pivote et plonge vers le bas, ce qui fait glisser la corde. Le nœud se forme naturellement en un clin d'œil.

3 Une saccade de la main vers le haut suffira à serrer le nœud.