



REVISION DE LA SEMAINE DE LA PASSION

Sur la 2ème page il y a des visages avec différentes expressions. Montrez les visages aux enfants et discutez avec eux sur leur signification : que représente chaque visage ? Surpris ? Peur ? Heureux ?... Coupez tous les visages. Sur la page 4, lisez les phrases de l'histoire de 1 à 11, une par une, demandez aux enfants quel visage exprime l'émotion qu'ils ont lue. Collez le visage dans le cercle à côté de la phrase lue.


1. Jésus arriva monté sur un âne.



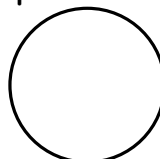
2. Les gens criaient : « Hosanna » !




3. Jésus lava les pieds de ses disciples.



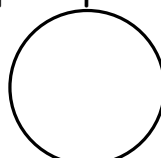
4. Servez-vous les uns les autres.




5. Tous étaient dans le jardin pour prier.




6. Les disciples s'endormirent.




7. Les soldats arrivèrent et prirent Jésus.




8. Les gens criaient : « crucifie-le » !




9. Jésus mourut sur la croix.

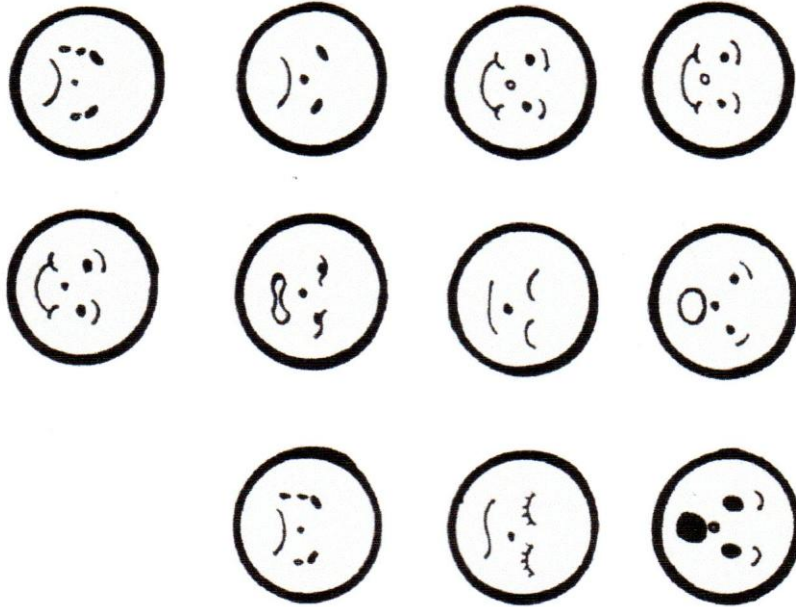


10. Jésus fut enseveli dans un tombeau.



11. Jésus ressuscita comme il avait promis.





1. Un homme bon et juste, appelé Joseph d' _____ et qui était _____ de distinction demanda le corps de Jésus à _____.
2. Un _____ informa Pilate que Jésus était déjà mort et il donna le corps à Joseph. Il l'enveloppe d'un _____ et le déposa dans un _____ taillé dans le roc. Puis il roula une _____ à l'entrée du sépulcre.
3. Ceci arriva le jour de la _____ quand le sabbat allait commencer.
4. Quelques _____ suivirent Joseph et virent le sépulcre et la manière dont le corps de Jésus y fut déposé.