


# *Modèle du Biscornu*

*Dimension : 13cm de côté*




*Boutis Passion de Marie*

## Le montage du Biscornu


- Après avoir brodé les deux carrés de tissus.
- Prévoir des coutures de 0,8cm.
- Faites des repères : sur chaque milieu d'un côté (avec une aiguille)
- Important** : Les deux carrés doivent être identiques.
- Vous pouvez commencer à relier le milieu du carré (1) avec l'angle du carré (1)
- Suivre le schéma ci-dessous...

### Croquis de montage

Les deux carrés doivent être identiques : 13cmx13cm



+



### Montage

Positionner, ensuite coudre à 0,8cm du bord, couture/couture et sur l'envers, suivant le croquis ci-dessous : Commencer par (1) et ainsi de suite... Arrivée au (7)... Bourrer de ouate, puis fermer.

