


Brise bise au crochet filet « Printemps »

Un charmant brise bise représentant des insectes et des fleurs.

**FOURNITURES**

150 g de coton N°5. 330 m / 50 g.

Un crochet N°1 ou 1,25.

Dimensions : 42 cm X 102 cm.

Echantillon : 17 résilles et environ 15 rangs = 1 carré de 10 cm X 10 cm.

POINTS EMPLOYES :

Point filet : □

1^{er} tour : 1 double bride, 2 mailles en l'air, sauter 2 mailles.

2^{ème} tour et suivants : 1 double bride sur la double bride du tour précédent, 2 m en l'air - répéter en mettant bien les doubles brides au-dessus des autres pour former le filet.

Point plein : ⊗ 1 double bride sur la double bride du point filet, 2 doubles brides dans l'arceau, 1 double bride sur la double bride suivante. Quand on a plusieurs points pleins à la suite, la 4^{ème} double bride étant commune, on fera seulement 7 doubles brides pour 2 points pleins, 10 doubles brides pour 3 points pleins etc.

Grande résille : □ 1 double bride, 8 m en l'air, 1 double bride.

Au rang suivant, faire 1 double bride sur la double bride, 8 doubles brides dans l'arceau de 8 m en l'air, 1 double bride sur la double bride

□	= pusta kratka (= 1 podw. słupek, 2 o. tańc.)
⊗	= pełna kratka (= 3 podw. słupki)
□	= 1 szeroka pusta kratka (= 1 podw. słupek, 8 o. tańc.)

EXPLICATIONS :

Le brise bise se commence par le plus petit côté et se travaille en rangs aller et retour.
Monter 172 mailles en l'air + 4 mailles pour tourner (1^{ère} double bride) + 2 mailles en l'air.

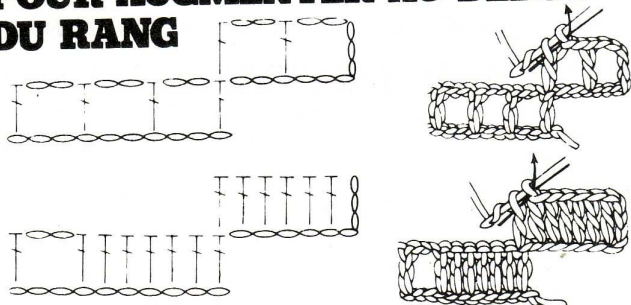
1^{er} rang en résilles pleines.

On obtient 57 résilles pleines

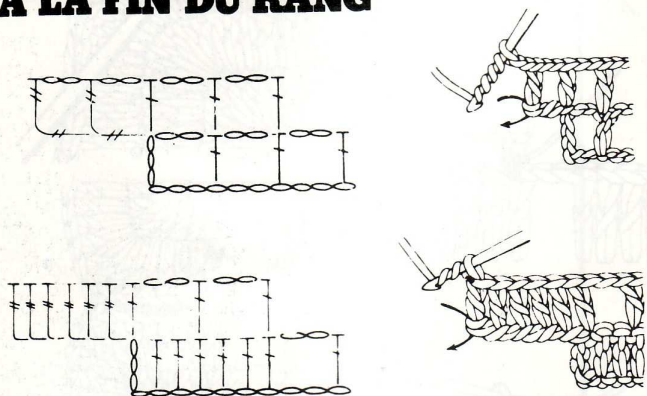
2^{ème} rang : faire 13 mailles en l'air pour l'augmentation, puis travailler 3 résilles pleines sur ces 13 ml, 51 résilles vides, 6 résilles pleines.

Pour les augmentations et les diminutions, se reporter à la catégorie « CROCHET cours et leçon : le crochet filet ».

POUR AUGMENTER AU DEBUT DU RANG



POUR AUGMENTER A LA FIN DU RANG

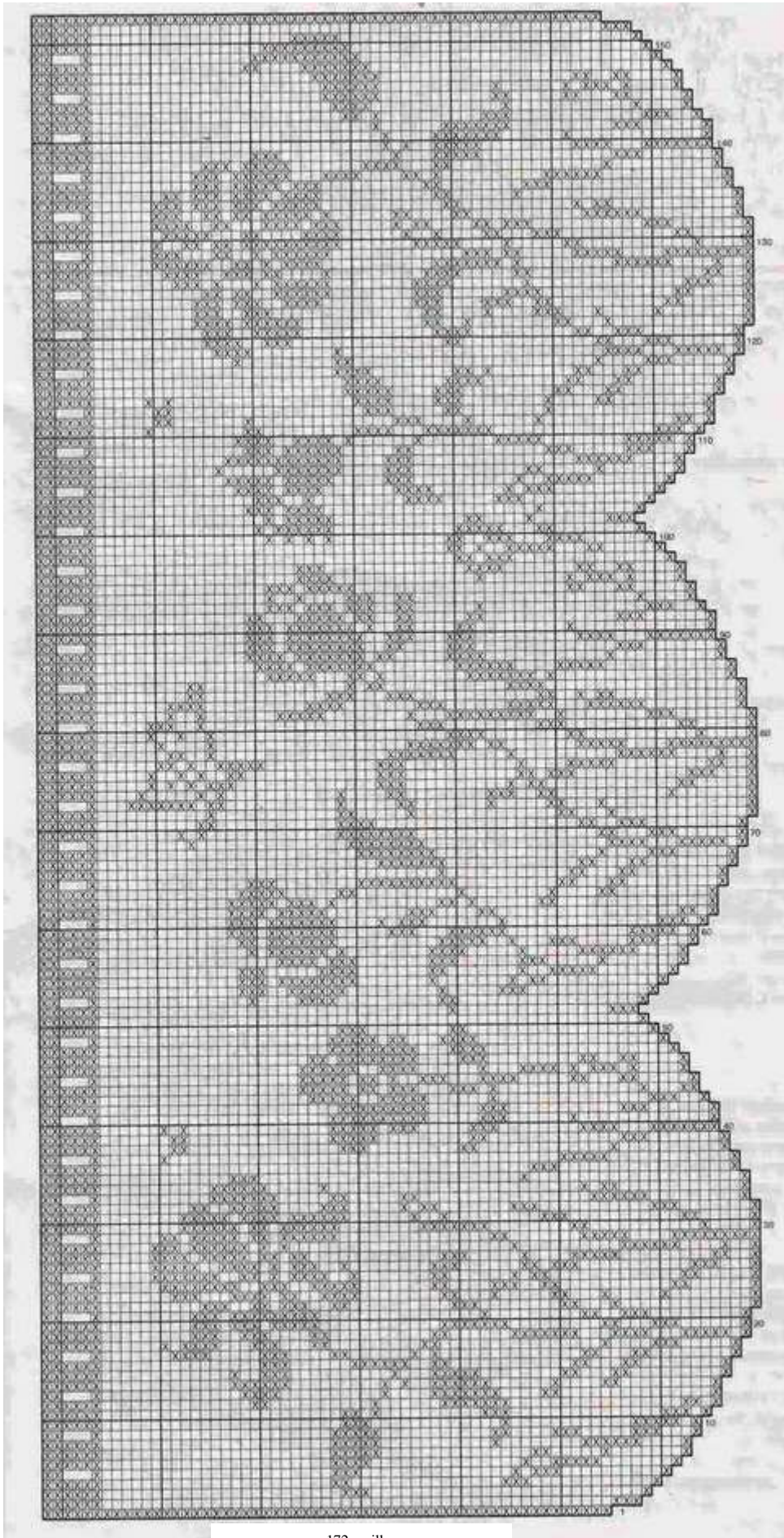


Travailler du **1^{er}** au **154^{ème}** rang, en suivant le diagramme.

Aux **5^{ème}** rang et ensuite tous les 4 rangs, travaillez des grandes résilles

FINITIONS :

Repasser humide.



172 mailles

Je vous souhaite de réaliser un excellent ouvrage