


Brise vue au crochet filet « Plumetis de fleurs »

Un brise-vue en filet très aéré et parsemé de fleurettes.



FOURNITURES

100 g de coton N°10.

Un crochet N°1.5.

Dimensions : 44 cm X 80 cm (ou davantage si vous le souhaitez).

Echantillon : 7,5 carrés dans la hauteur et 9 carrés dans la largeur = un carré de 10 cm de côté.

POINTS EMPLOYES :

Point filet :

1^{er} tour : 1 triple-bride, 3 mailles en l'air, sauter 3 mailles.

2^{ème} tour et suivants : 1 triple-bride sur la triple-bride du tour précédent, 3 m en l'air - répéter en mettant bien les triples-bridés au-dessus des autres pour former le filet. Remplacer la 1^{ère} triple-bride par 5 m en l'air.

EXPLICATIONS :

Démarrer par le plus petit coté. Monter une chaînette de 151 mailles en l'air et crocheter la première triple-bride dans la 19^{ème} maille en l'air à partir du crochet, puis faire 3 m en l'air, sauter 3 mailles, 1 triple-bride dans la maille suivante.

Continuer suivant la grille tout en reprenant les rangs 2 et 3 jusqu'à la largeur souhaitée. Pour chaque résille rajoutée, faire 4 mailles en l'air supplémentaires (si vous voulez un rideau plus large).

Lorsque votre rideau a la dimension souhaitée, crocheter des mailles serrées tout le tour (1 m serrée sur la triple-bride, 3 m serrées dans l'arceau de 3 m en l'air, 1 m serrée sur la triple-bride)

Pour le bord supérieur faire :

1^{er} tour : 5 doubles-bridés et 2 m en l'air dans chaque résille vide. Terminer le rang avec 5 doubles-bridés.

2^{ème} tour : crocheter à chaque fois 5 doubles-bridés arrêtés ensemble sur les 5 doubles-bridés du tour précédent, 8 m en l'air, terminer avec 5 doubles-bridés écoulés ensemble.

FLEURS :

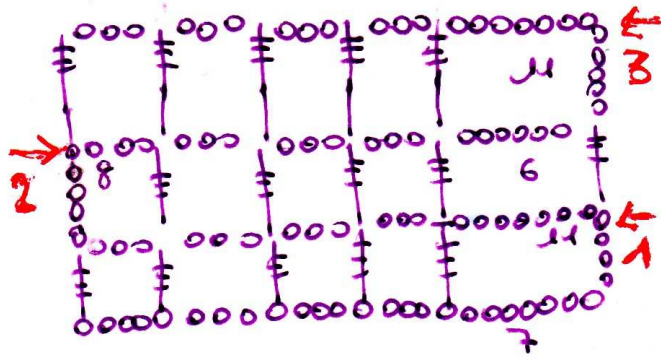
En suivant le schéma, crocheter 5 fleurs.

FINITIONS :

Coudre les fleurs sur le rideau par groupes de 3, au milieu.


Coudre les 9 fleurs restantes au bord inférieur, à intervalles réguliers.

Vous trouverez le schéma page suivante




froufanfal.com

LÉGENDE

- ooo mailles en l'air
- xxx mailles serrées
- maille coulée
- ≡≡ Triple-ride
-  quatre quadruples-rides évalés ensemble

FLEUR



Je vous souhaite de réaliser un excellent ouvrage