

DECORATIONS FENETRE DE PAQUES AU CROCHET

De charmantes petites décorations de fenêtre au crochet.



FOURNITURES

50 gr de coton blanc N°10

Un crochet N° 1,50.

Dimensions : 13 cm X 16 cm

Point filet :

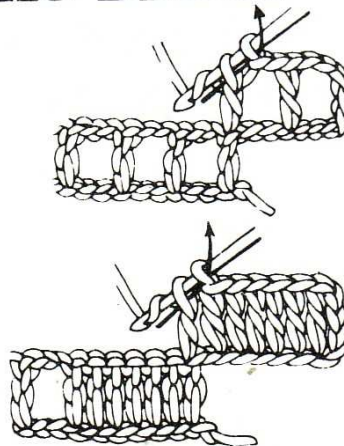
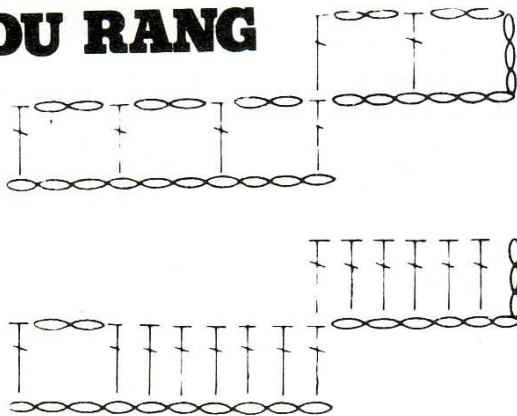
1^{er} tour : 1 bride, 2 mailles en l'air, sauter 2 mailles.

2^{ème} tour et suivants : 1 bride sur la bride du tour précédent, 2 m en l'air - répéter en mettant bien les brides au-dessus des autres pour former le filet.

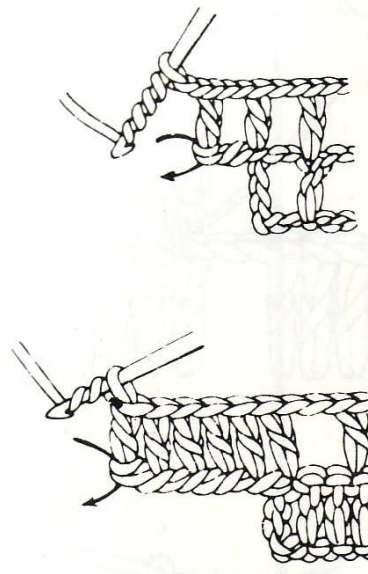
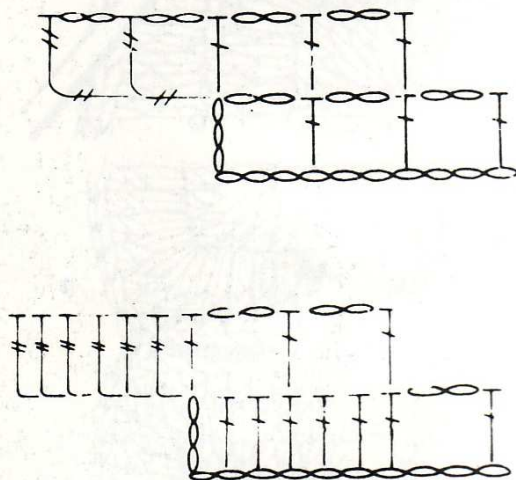
Point plein : 1 bride sur la bride du point filet, 2 brides dans l'arceau, 1 bride sur la bride suivante. Quand on a plusieurs points pleins à la suite, la 4^{ème} bride étant commune, on fera seulement 7 brides pour 2 points pleins, 10 brides pour 3 points pleins etc.

Augmentations

POUR AUGMENTER AU DEBUT DU RANG



POUR AUGMENTER A LA FIN DU RANG



EXPLICATIONS

Tous Modèles

Travailler en crochet filet, en rangs aller et retour.

Avec le fil N°10 et le crochet 1,50, monter une chaînette de 15 mailles en l'air.

1^{er} rang : 2 m en l'air, 1 bride sur chaque maille suivante . Augmenter de 6 mailles en l'air + 3 m en l'air pour tourner.

2^{ème} rang : deux résilles pleines piquées sur les mailles en l'air du rang précédent (7 brides en comptant les 3 m en l'air pour une bride), 5 résilles vides (2 ml, 1 bride) 4 fois. Augmenter à la fin du rang de deux résilles pleines : faire 6 doubles brides piquées dans la base de la double bride précédente (bas du croquis augmentation en fin de rang), 3 m en l'air pour augmenter et 3 m en l'air pour tourner.

3^{ème} rang : 3 brides piquées sur les mailles en l'air du tour précédent, 11 résilles vides, 3 doubles brides piquées à la base de la double bride précédente (pour augmenter). Sauf pour le poussin et le panier.


Continuer ensuite chaque motif en suivant les dessins.

Pour diminuer :

Début de rang : avancer en mailles coulées.

Fin de rang : arrêter le travail avant la fin du rang.

SUIVRE LES TRAITES BLEUS SUR LES DESSINS



Je vous souhaite de réaliser un excellent ouvrage.