

L'Agility en France

Sondage du Groupe de Travail Agility de la CNEAC

mai 2014

Les statistiques

4 juin 2014

Table des matières

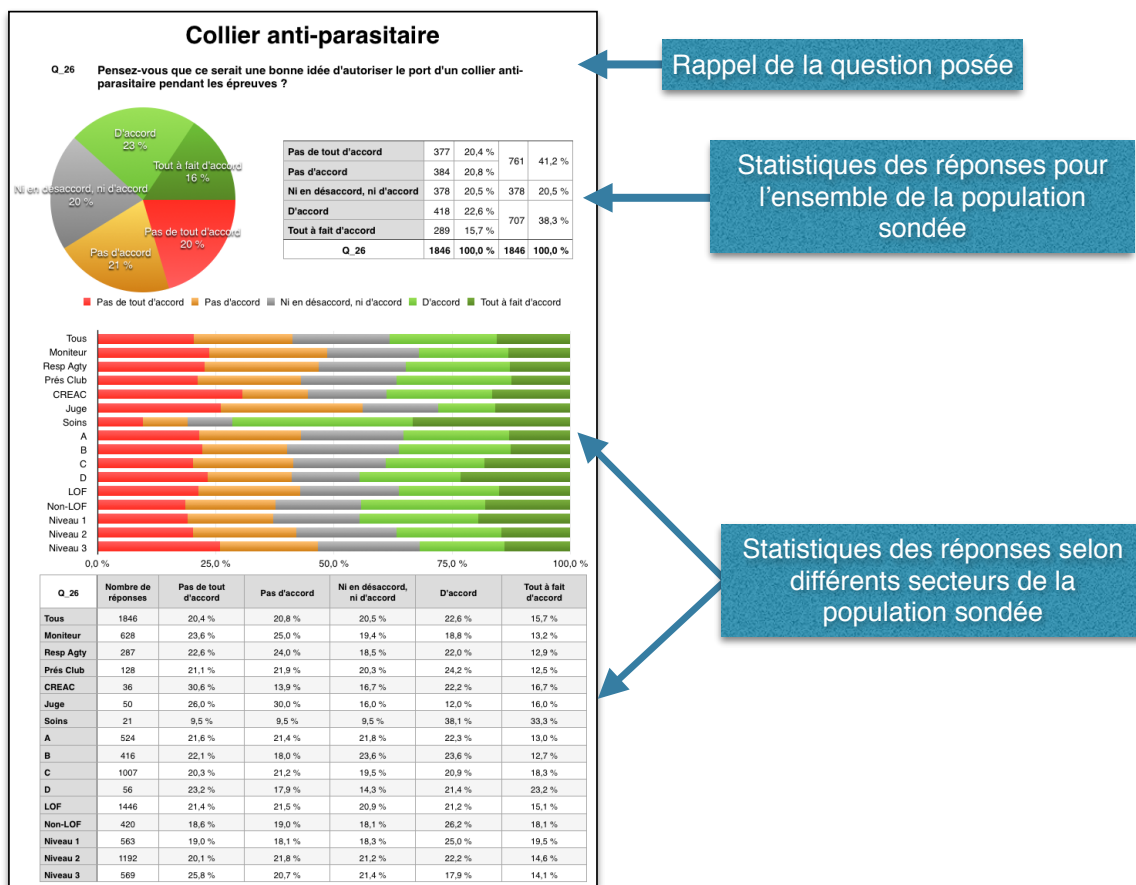
Introduction	3
Caractérisation des sondés	4
Population (sexe, tranche d'âge)	5
Domicile	6
Fonction(s)	7
Caractérisation des agilitistes	8
Règlements d'agility français et FCI	10
Définition des catégories	11
Hauteurs des sauts	13
Hauteur pneu A	15
Hauteur table C	17
Nombre de barres	19
Couleur des barres	21
Barre supérieure oxer	23
Distance minimale A	25
Toucher d'obstacle	27
Toucher du chien	29
Brevet et degrés	31
Brevet	32
Passage en 3e degré	34
Re-descente en 2e degré	36
Autres points de règlement	38
Chiennes en chaleur	39
Port du collier	40
Collier anti-parasitaire	41
Durée des concours classiques	42
Nombre d'épreuves et de chiens	43
Supprimer épreuves 'plus'	45
Temps de reconnaissance	46
Remise de prix	47
Liasses	48
Pause de midi	49
Et le juge ?	50
Temps maximum au départ	51
Alerte dépassement TMP	52
Besoin pied à l'étrier	53
Modérateur pied à l'étrier	54
Possibilités d'organisation	55
Localisation clubs	56
Organisation de concours	57
Places de parking	57
Format des concours : durée des concours classiques	58
Concours simple	59
Concours finissant tard	60
Concours à plusieurs terrains	61
Connaissance type de concours	62

Type de concours	63
Type de concours finissant tard	64
Format des concours : limites à prendre en compte	65
Heures sans pause (avis global)	66
Nombre maximum de passages par chien	67
Nombre minimum de passages par concours	68
Format des concours : autres options	69
Concours par niveaux sur un jour	70
Concours par niveaux sur deux jours	71
Concours réservé à un niveau donné	72
Préférence de format	73
Engagements aux concours	74
Prix engagement chiens non-LOF	75
Inscriptions aux concours par internet	76
Inscription plus de deux mois en avance ?	77
Quand je peux m'inscrire, c'est trop tard	78
Plusieurs concours le même week-end	79
Gestion de la sur-demande	80
Priorité aux clubs altruistes	82
Concours nationaux et finales	83
Championnat de France 2e degré	84
Championnat de France 3e degré	86
Grand Prix de France	88
Finales à phases	90
Séparation championnats 2e degré et 3e degré	91
Prix pour une finale hivernale	92
Juges et jugements	93
Qualités d'un juge d'agility ?	94
Jugement zone de montée	95
Jugement des tiers	96

Introduction

Ce document présente les statistiques résultant du sondage. Nous avons reçu aussi plus de 2500 suggestions, dont beaucoup de très intéressantes, qui ne paraissent pas dans ce rapport. L'ensemble des statistiques et les suggestions sont en cours d'analyse par le Groupe de Travail Agility et la CNEAC.

Pour le plupart, les résultats sont présentés sous la forme suivante :



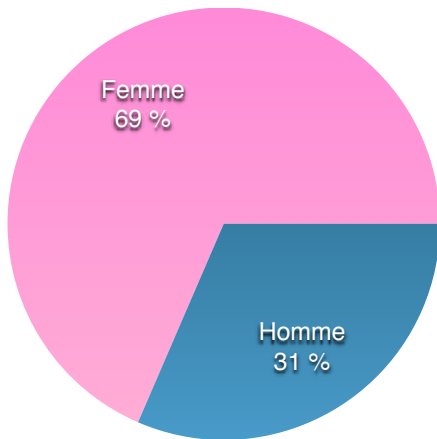
Définition des secteurs (non-disjoints) de la population

Moniteur	Moniteurs d'agility
Resp Agty	Responsables d'agility
Prés Club	Présidents de club
CREAC	CTR, DRA et Présidents de CREAC
Juge	Juges d'agility
Soins	Vétérinaires et ostéopathes canins
A	Agilitistes ayant au moins un chien licencié dans la catégorie A
B	Agilitistes ayant au moins un chien licencié dans la catégorie B
C	Agilitistes ayant au moins un chien licencié dans la catégorie C
D	Agilitistes ayant au moins un chien licencié dans la catégorie D
LOF	Agilitistes ayant au moins un chien LOF licencié
Non-LOF	Agilitistes ayant au moins un chien non-LOF licencié
Niveau 1	Agilitistes avec au moins un chien (actuel ou antérieur) au niveau 1 (1er degré ou "débutant" pour les non-LOF)
Niveau 2	Agilitistes avec au moins un chien (actuel ou antérieur) ayant atteint au plus le niveau 2 (2e degré ou "confirmé" pour le non-LOF)
Niveau 3	Agilitistes avec au moins un chien (actuel ou antérieur) ayant atteint le niveau 3 (2e degré ou "épreuves plus" pour le non-LOF)

Caractérisation des sondés

Population

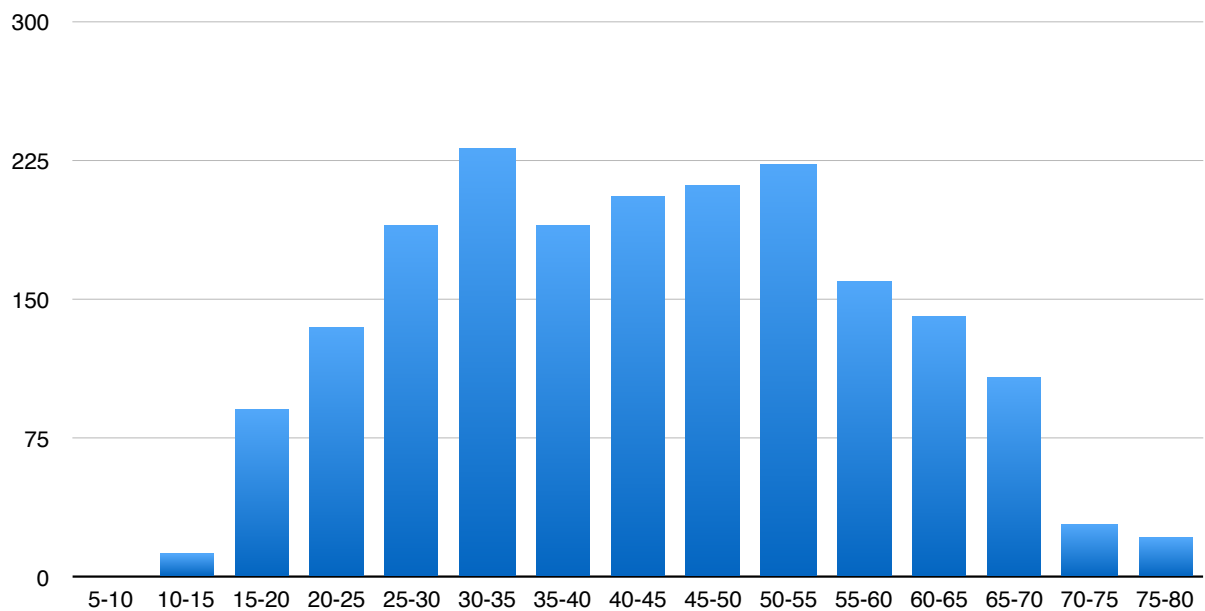
Q_3 Sexe



Homme	688	31,5 %
Femme	1497	68,5 %
Q_3	2185	100,0 %

Q_4 Tranche d'âge

Réponses	5-10	10-15	15-20	20-25	25-30	30-35	35-40	40-45	45-50	50-55	55-60	60-65	65-70	70-75	75-80
1949	1	13	90	135	190	231	190	206	212	223	160	141	108	28	21



Remarque : le champ "Date de naissance" sur le site Eval&Go ne fonctionnait pas correctement, notamment l'aspect "obligatoire", d'où la différence entre les nombres de réponses aux deux questions sur cette page.

Domicile

Q_5 Département de résidence

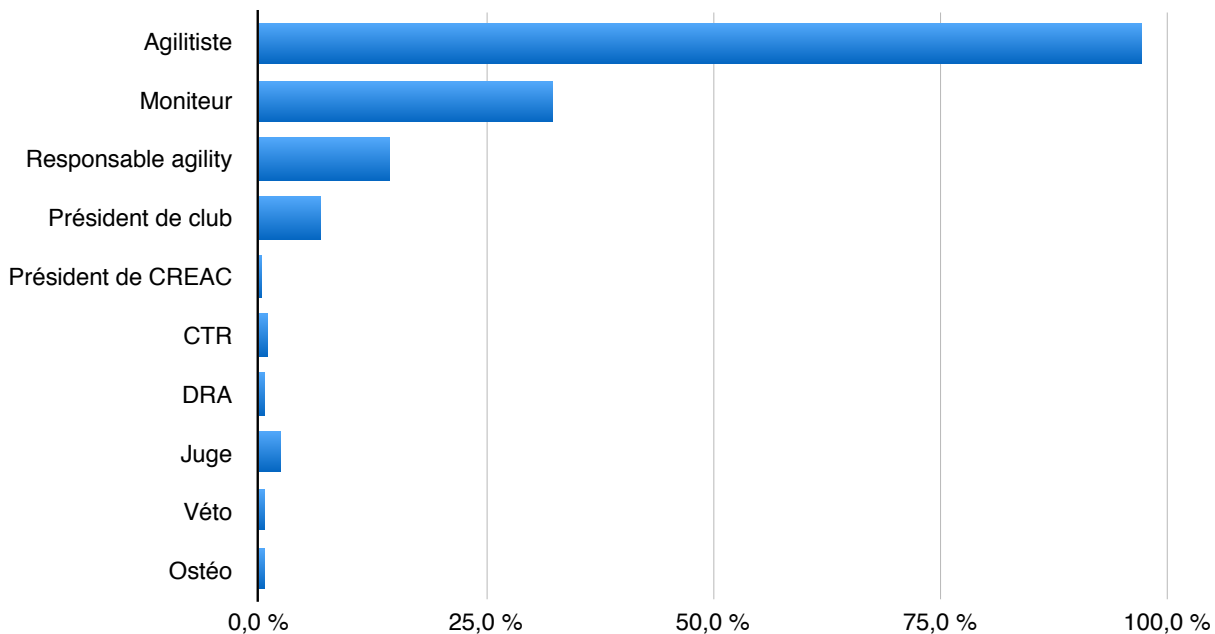
N°	Département	Sondés	N°	Département	Sondés	N°	Département	Sondés
1	Ain	36	33	Gironde	24	67	Bas-Rhin	44
2	Aisne	15	34	Hérault	37	68	Haut-Rhin	49
3	Allier	42	35	Ille-et-Vilaine	46	69	Rhône	30
4	Alpes-de-Haute-Provence	11	36	Indre	17	70	Haute-Saône	7
5	Hautes-Alpes	2	37	Indre-et-Loire	22	71	Saône-et-Loire	27
6	Alpes-Maritimes	16	38	Isère	29	72	Sarthe	16
7	Ardèche	23	39	Jura	38	73	Savoie	8
8	Ardennes	10	40	Landes	32	74	Haute-Savoie	10
9	Ariège	6	41	Loir-et-Cher	11	75	Paris	3
10	Aube	7	42	Loire	28	76	Seine-Maritime	33
11	Aude	23	43	Haute-Loire	9	77	Seine-et-Marne	34
12	Aveyron	8	44	Loire-Atlantique	58	78	Yvelines	21
13	Bouches-du-Rhône	45	45	Loiret	24	79	Deux-Sèvres	31
14	Calvados	28	46	Lot	4	80	Somme	28
15	Cantal	6	47	Lot-et-Garonne	4	81	Tarn	8
16	Charente	14	48	Lozère	1	82	Tarn-et-Garonne	3
17	Charente-Maritime	18	49	Maine-et-Loire	25	83	Var	27
18	Cher	24	50	Manche	24	84	Vaucluse	18
19	Corrèze	8	51	Marne	17	85	Vendée	29
20	Corse	0	52	Haute-Marne	6	86	Vienne	12
2A	Corse-du-Sud	0	53	Mayenne	6	87	Haute-Vienne	21
2B	Haute-Corse	0	54	Meurthe-et-Moselle	34	88	Vosges	6
21	Côte-d'Or	32	55	Meuse	7	89	Yonne	16
22	Côtes-d'Armor	27	56	Morbihan	23	90	Territoire de Belfort	10
23	Creuse	10	57	Moselle	74	91	Essonne	47
24	Dordogne	9	58	Nièvre	9	92	Hauts-de-Seine	12
25	Doubs	19	59	Nord	38	93	Seine-Saint-Denis	14
26	Drôme	18	60	Oise	43	94	Val-de-Marne	16
27	Eure	46	61	Orne	8	95	Val-d'Oise	36
28	Eure-et-Loir	29	62	Pas-de-Calais	20	971	Guadeloupe	0
29	Finistère	66	63	Puy-de-Dôme	39	972	Martinique	0
30	Gard	31	64	Pyrénées-Atlantiques	22	973	Guyane	0
31	Haute-Garonne	62	65	Hautes-Pyrénées	11	974	La Réunion	10
32	Gers	11	66	Pyrénées-Orientales	40		Total	2158

Grande Région	Sondés
Nord	406
Est	412
Ouest	558
Sud-Ouest	349
Sud-Est	433
Total	2158

Fonction(s)

Q_6 Je suis (plusieurs réponses possibles)

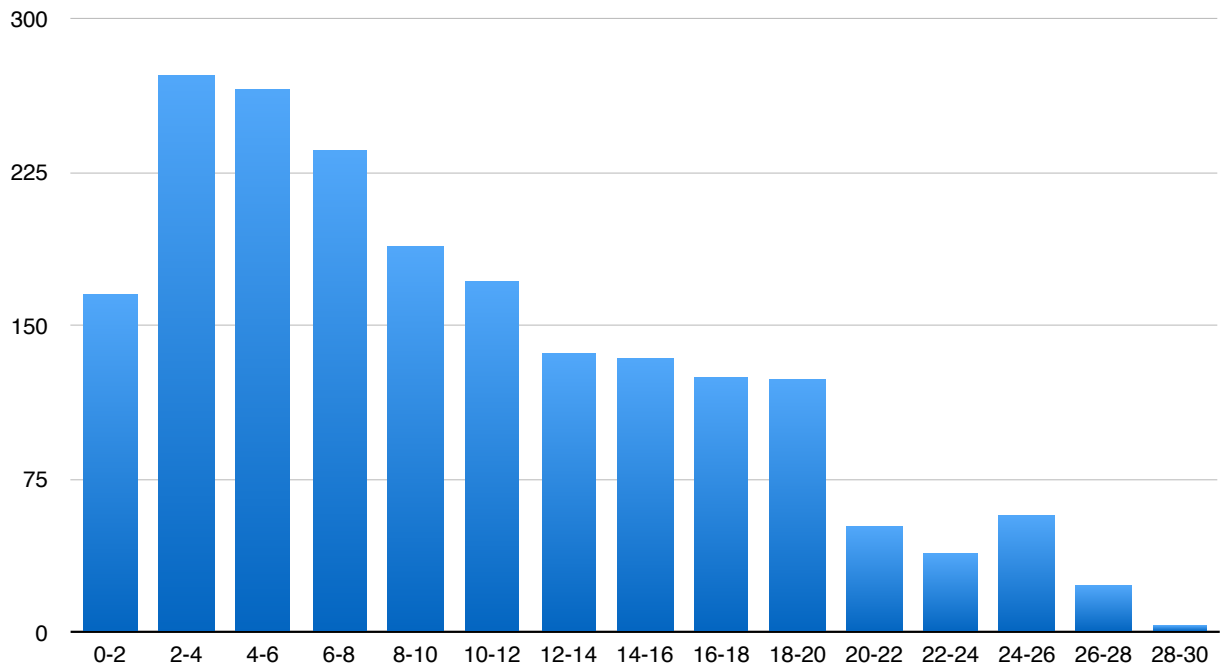
Fonctions			Regroupements		
Agilitiste	2115	97,3 %	Agilitiste	2115	97,3 %
Moniteur	704	32,4 %	Moniteur	704	32,4 %
Responsable agility	312	14,4 %	Responsable agility	312	14,4 %
Président de club	146	6,7 %	Président de club	146	6,7 %
Président de CREAC	8	0,4 %	"CREAC"	38	1,7 %
CTR	21	1,0 %			
DRA	15	0,7 %			
Juge	54	2,5 %	Juge	54	2,5 %
Véto	15	0,7 %	"Soins"	23	1,1 %
Ostéo	11	0,5 %			
Nombre de réponses uniques ou multiples	2174			2174	



Caractérisation des Agilitistes

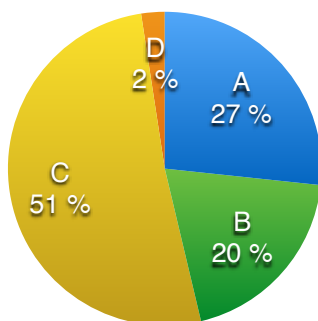
Q_7 Années d'agilitiste

Réponses	0-2	2-4	4-6	6-8	8-10	10-12	12-14	14-16	16-18	18-20	20-22	22-24	24-26	26-28	28-30
1991	165	272	265	236	189	172	136	134	125	123	52	39	57	23	3

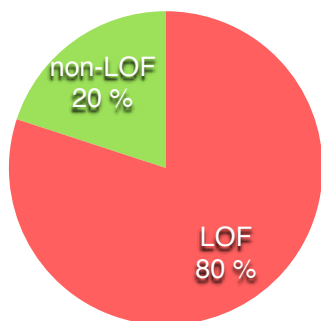


Q_9 Nombre de chiens par catégorie

Catégorie	Chiens licenciés actuellement			Chiens antérieurs			Total
	LOF	non-LOF	Total	LOF	non-LOF	Total	
A	576	163	739	253	62	315	1054
B	458	85	543	148	47	195	738
C	1130	291	1421	568	184	752	2173
D	53	14	67	45	18	63	130
Total	2217	553	2770	1014	311	1325	4095



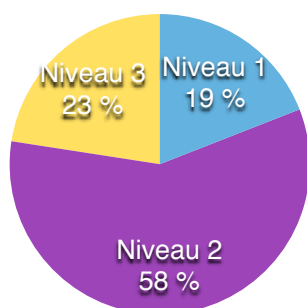
Cat	Licenciés actuels	
A	739	26,7 %
B	543	19,6 %
C	1421	51,3 %
D	67	2,4 %
Total	2770	100,0 %



LOF/non-LOF	Licenciés actuels	
LOF	2217	80,0 %
non-LOF	553	20,0 %
Total	2770	100,0 %

Q_10 Nombre de chiens par niveau atteint

Niveau	Chiens licenciés actuellement			Chiens antérieurs			Total
	LOF	non-LOF	Total	LOF	non-LOF	Total	
1er degré / débutant	481	110	591	78	32	110	701
2e degré / confirmé	1209	188	1397	573	178	751	2148
3e degré / épreuves+	446	81	527	276	27	303	830
Total	2136	379	2515	927	237	1164	3679



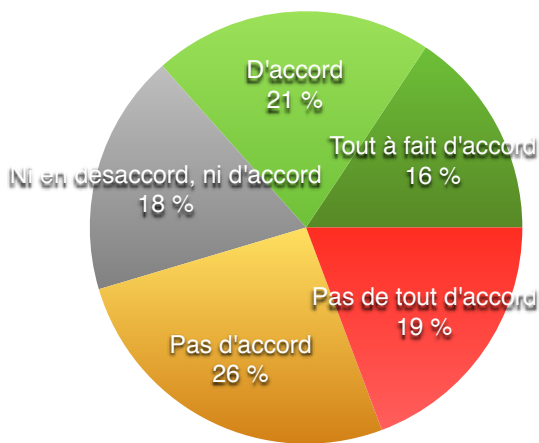
Niveau	Chiens ayant atteint niveau (actuels ou antérieurs)	
1er degré / débutant	701	19,1 %
2e degré / confirmé	2148	58,4 %
3e degré / épreuves+	830	22,6 %
Total	3679	100,0 %

Règlements d'agility français et FCI

Définition des catégories

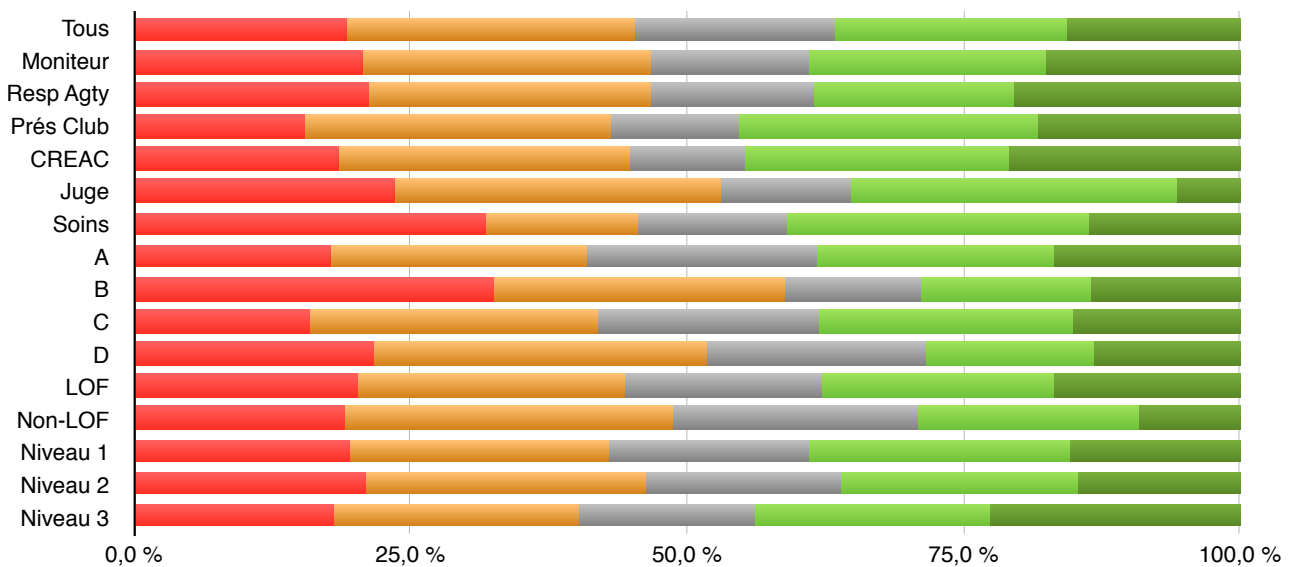
Q_11 Hauteurs au garrot définissant les catégories. Souhaitez-vous que la France s'aligne sur le règlement FCI sur ce point (tout en gardant la catégorie D) ?

France		FCI	
A	moins de 37 cm	S	moins de <u>35 cm</u>
B	37 cm à moins de 47 cm	M	<u>35 cm</u> à moins de <u>43 cm</u>
C	47 cm ou plus	L	<u>43 cm</u> ou plus
D	grandes tailles, molosses		



Pas de tout d'accord	383	19,3 %	901	45,4 %
Pas d'accord	518	26,1 %		
Ni en désaccord, ni d'accord	358	18,0 %	358	18,0 %
D'accord	415	20,9 %	726	36,6 %
Tout à fait d'accord	311	15,7 %		
Q_11	1985	100,0 %	1985	100,0 %

■ Pas de tout d'accord
 ■ Pas d'accord
 ■ Ni en désaccord, ni d'accord
 ■ D'accord
 ■ Tout à fait d'accord

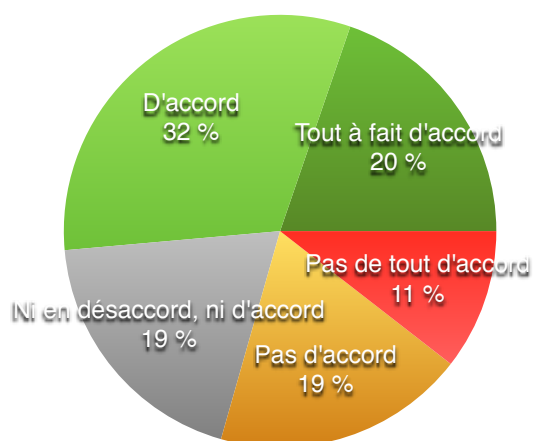


Q_11	Nombre de réponses	Pas de tout d'accord	Pas d'accord	Ni en désaccord, ni d'accord	D'accord	Tout à fait d'accord
Tous	1985	19,3 %	26,1 %	18,0 %	20,9 %	15,7 %
Moniteur	669	20,8 %	26,0 %	14,1 %	21,5 %	17,6 %
Resp Agty	306	21,2 %	25,5 %	14,7 %	18,0 %	20,6 %
Prés Club	137	15,3 %	27,7 %	11,7 %	27,0 %	18,2 %
CREAC	38	18,4 %	26,3 %	10,5 %	23,7 %	21,1 %
Juge	51	23,5 %	29,4 %	11,8 %	29,4 %	5,9 %
Soins	22	31,8 %	13,6 %	13,6 %	27,3 %	13,6 %
A	567	17,8 %	23,1 %	20,8 %	21,3 %	16,9 %
B	451	32,4 %	26,4 %	12,4 %	15,3 %	13,5 %
C	1064	15,9 %	26,0 %	20,0 %	22,8 %	15,2 %
D	60	21,7 %	30,0 %	20,0 %	15,0 %	13,3 %
LOF	1548	20,1 %	24,3 %	17,8 %	20,9 %	16,9 %
Non-LOF	448	19,0 %	29,7 %	22,1 %	20,1 %	9,2 %
Niveau 1	597	19,4 %	23,5 %	18,1 %	23,6 %	15,4 %
Niveau 2	1279	20,8 %	25,3 %	17,7 %	21,4 %	14,8 %
Niveau 3	596	18,0 %	22,3 %	15,9 %	21,1 %	22,7 %

Hauteurs des sauts

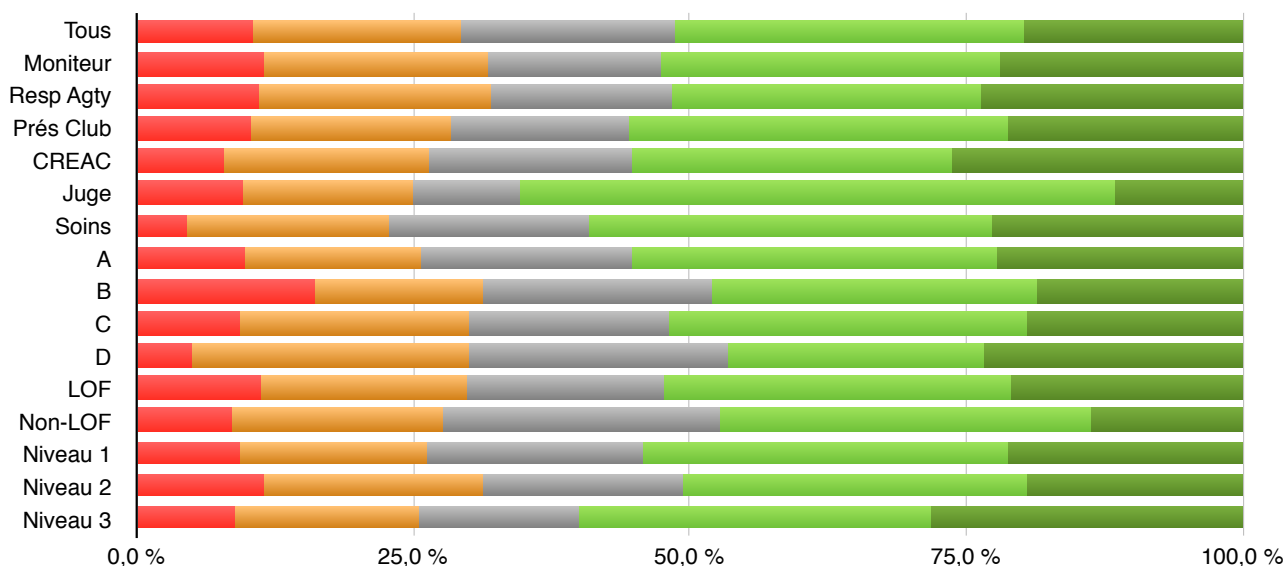
Q_12 Hauteurs des sauts. Souhaitez-vous que la France s'aligne sur le règlement FCI sur ce point ?

France		FCI	
A	35 cm	S	<u>25 cm</u> à 35 cm
B/D	45 cm	M	<u>35 cm</u> à 45 cm
C	60 cm	L	<u>55 cm à 65 cm</u>



Pas de tout d'accord	209	10,5 %	584	29,4 %
Pas d'accord	375	18,9 %		
Ni en désaccord, ni d'accord	381	19,2 %	381	19,2 %
D'accord	629	31,7 %	1021	51,4 %
Tout à fait d'accord	392	19,7 %		
Q_12	1986	100,0 %	1986	100,0 %

■ Pas de tout d'accord
 ■ Pas d'accord
 ■ Ni en désaccord, ni d'accord
 ■ D'accord
 ■ Tout à fait d'accord

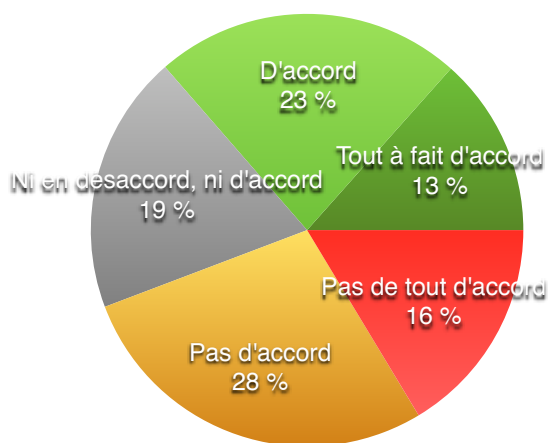


Q_12	Nombre de réponses	Pas de tout d'accord	Pas d'accord	Ni en désaccord, ni d'accord	D'accord	Tout à fait d'accord
Tous	1986	10,5 %	18,9 %	19,2 %	31,7 %	19,7 %
Moniteur	670	11,5 %	20,3 %	15,7 %	30,6 %	21,9 %
Resp Agty	306	11,1 %	20,9 %	16,3 %	28,1 %	23,5 %
Prés Club	137	10,2 %	18,2 %	16,1 %	34,3 %	21,2 %
CREAC	38	7,9 %	18,4 %	18,4 %	28,9 %	26,3 %
Juge	52	9,6 %	15,4 %	9,6 %	53,8 %	11,5 %
Soins	22	4,5 %	18,2 %	18,2 %	36,4 %	22,7 %
A	568	9,7 %	16,0 %	19,0 %	33,1 %	22,2 %
B	451	16,0 %	15,3 %	20,6 %	29,5 %	18,6 %
C	1064	9,4 %	20,6 %	18,1 %	32,3 %	19,5 %
D	60	5,0 %	25,0 %	23,3 %	23,3 %	23,3 %
LOF	1547	11,2 %	18,7 %	17,8 %	31,4 %	20,9 %
Non-LOF	449	8,7 %	18,9 %	25,2 %	33,4 %	13,8 %
Niveau 1	596	9,4 %	16,8 %	19,6 %	32,9 %	21,3 %
Niveau 2	1281	11,5 %	19,7 %	18,1 %	31,2 %	19,5 %
Niveau 3	595	8,9 %	16,5 %	14,6 %	31,8 %	28,2 %

Hauteur pneu A

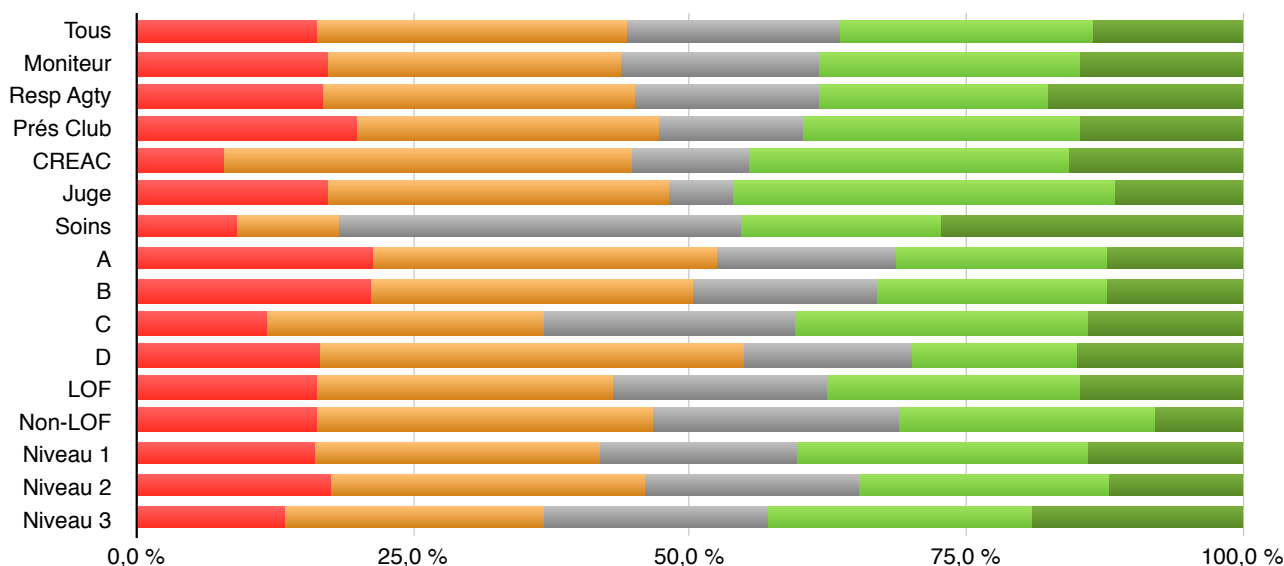
Q_13 Hauteur du pneu en catégorie A. La hauteur du pneu est mesurée au centre de celui-ci. Entre parenthèses est indiquée la hauteur du bas du pneu avec le diamètre interne minimal de 45 cm (pour comparaison, se rappeler que la hauteur d'un saut en catégorie A est de 35 cm). Souhaitez-vous que la France s'aligne sur le règlement FCI sur ce point ?

France		FCI	
A	45 cm (22,5 cm)	S	55 cm (32,5 cm)
B/D	55 cm (32,5 cm)	M	
C	80 cm (57,5 cm)	L	80 cm (57,5 cm)



Pas de tout d'accord	322	16,4 %	870	44,2 %
Pas d'accord	548	27,9 %		
Ni en désaccord, ni d'accord	381	19,4 %	381	19,4 %
D'accord	452	23,0 %	716	36,4 %
Tout à fait d'accord	264	13,4 %		
Q_13	1967	100,0 %	1967	100,0 %

■ Pas de tout d'accord ■ Pas d'accord ■ Ni en désaccord, ni d'accord ■ D'accord ■ Tout à fait d'accord



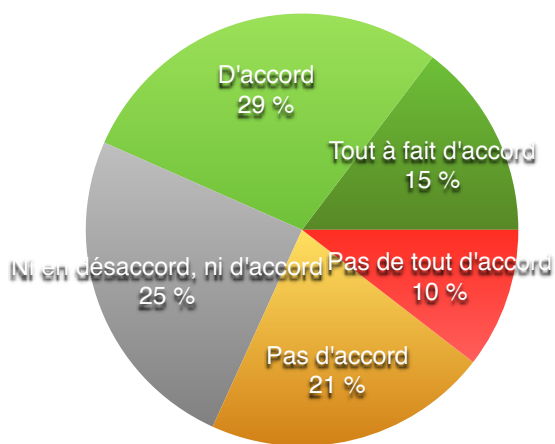
Q_13	Nombre de réponses	Pas de tout d'accord	Pas d'accord	Ni en désaccord, ni d'accord	D'accord	Tout à fait d'accord
Tous	1967	16,4 %	27,9 %	19,4 %	23,0 %	13,4 %
Moniteur	663	17,2 %	26,5 %	17,8 %	23,8 %	14,6 %
Resp Agty	302	16,9 %	28,1 %	16,6 %	20,9 %	17,5 %
Prés Club	136	19,9 %	27,2 %	13,2 %	25,0 %	14,7 %
CREAC	38	7,9 %	36,8 %	10,5 %	28,9 %	15,8 %
Juge	52	17,3 %	30,8 %	5,8 %	34,6 %	11,5 %
Soins	22	9,1 %	9,1 %	36,4 %	18,2 %	27,3 %
A	563	21,5 %	31,1 %	16,0 %	19,2 %	12,3 %
B	449	21,2 %	29,2 %	16,7 %	20,7 %	12,2 %
C	1054	11,8 %	25,0 %	22,9 %	26,4 %	14,0 %
D	60	16,7 %	38,3 %	15,0 %	15,0 %	15,0 %
LOF	1537	16,4 %	26,7 %	19,2 %	23,1 %	14,6 %
Non-LOF	442	16,3 %	30,3 %	22,2 %	23,3 %	7,9 %
Niveau 1	589	16,1 %	25,6 %	18,0 %	26,1 %	14,1 %
Niveau 2	1270	17,4 %	28,6 %	19,4 %	22,7 %	12,0 %
Niveau 3	590	13,4 %	23,4 %	20,2 %	24,1 %	19,0 %

Hauteur table C

Q_14 Hauteur de la table en catégorie C. Souhaitez-vous que la France s'aligne sur le règlement FCI sur ce point ?

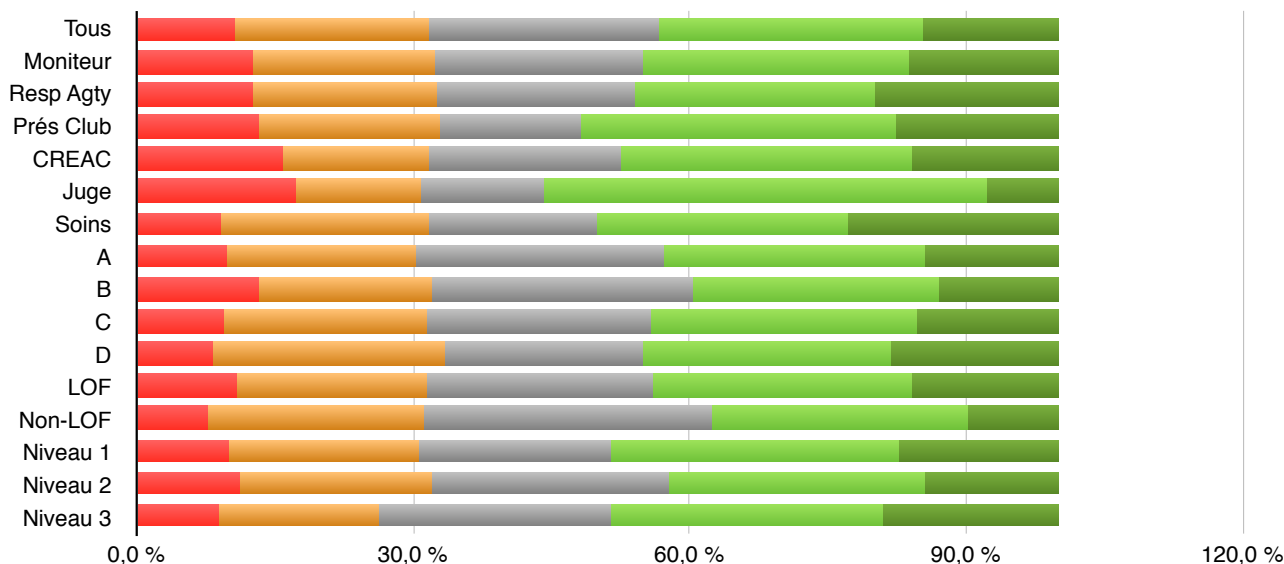
France		FCI	
A	35 cm (*)	S	35 cm
B/D		M	
C	50 cm	L	60 cm

(*) en tenant compte de l'addendum accepté par la CNEAC le 2 avril 2014.



Pas de tout d'accord	206	10,5 %	625	31,8 %
Pas d'accord	419	21,3 %		
Ni en désaccord, ni d'accord	488	24,8 %	488	24,8 %
D'accord	564	28,7 %	853	43,4 %
Tout à fait d'accord	289	14,7 %		
Q_14	1966	100,0 %	1966	100,0 %

■ Pas de tout d'accord ■ Pas d'accord ■ Ni en désaccord, ni d'accord ■ D'accord ■ Tout à fait d'accord

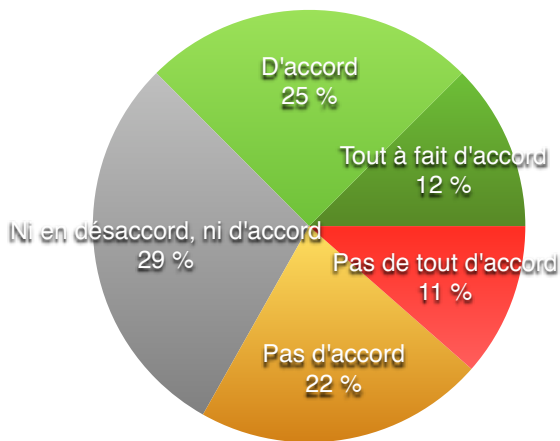


Q_14	Nombre de réponses	Pas de tout d'accord	Pas d'accord	Ni en désaccord, ni d'accord	D'accord	Tout à fait d'accord
Tous	1966	10,5 %	21,3 %	24,8 %	28,7 %	14,7 %
Moniteur	663	12,7 %	19,6 %	22,5 %	29,1 %	16,1 %
Resp Agty	302	12,6 %	19,9 %	21,5 %	26,2 %	19,9 %
Prés Club	137	13,1 %	19,7 %	15,3 %	34,3 %	17,5 %
CREAC	38	15,8 %	15,8 %	21,1 %	31,6 %	15,8 %
Juge	52	17,3 %	13,5 %	13,5 %	48,1 %	7,7 %
Soins	22	9,1 %	22,7 %	18,2 %	27,3 %	22,7 %
A	564	9,8 %	20,6 %	27,0 %	28,2 %	14,5 %
B	449	13,1 %	18,9 %	28,3 %	26,5 %	13,1 %
C	1053	9,4 %	21,9 %	24,3 %	29,0 %	15,4 %
D	60	8,3 %	25,0 %	21,7 %	26,7 %	18,3 %
LOF	1535	10,9 %	20,5 %	24,6 %	28,0 %	15,9 %
Non-LOF	443	7,7 %	23,5 %	31,2 %	28,0 %	9,7 %
Niveau 1	588	10,0 %	20,4 %	21,1 %	31,1 %	17,3 %
Niveau 2	1272	11,1 %	21,1 %	25,6 %	27,9 %	14,4 %
Niveau 3	590	8,8 %	17,3 %	25,4 %	29,5 %	19,0 %

Nombre de barres

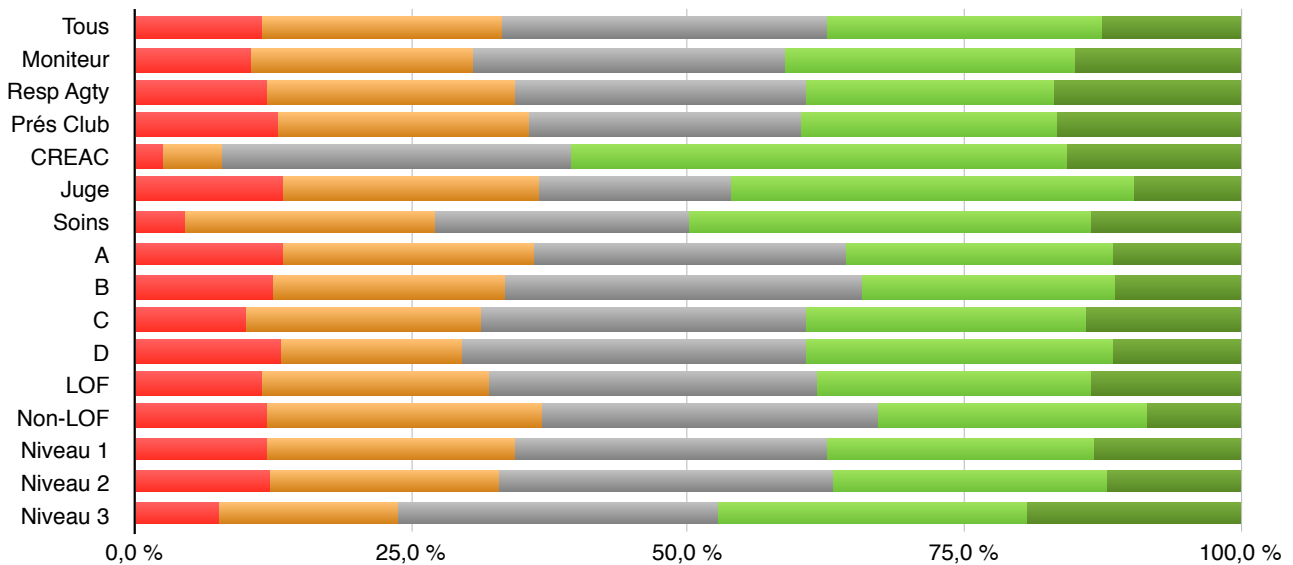
Q_15 Nombre de barres sur une haie simple. Souhaitez-vous que la France s'aligne sur le règlement FCI sur ce point ?

France	FCI
2	Non-précisé (1 est la norme)



Pas de tout d'accord	226	11,5 %	653	33,2 %
Pas d'accord	427	21,7 %		
Ni en désaccord, ni d'accord	578	29,4 %	578	29,4 %
D'accord	492	25,0 %	738	37,5 %
Tout à fait d'accord	246	12,5 %		
Q_15	1969	100,0 %	1969	100,0 %

■ Pas de tout d'accord
 ■ Pas d'accord
 ■ Ni en désaccord, ni d'accord
 ■ D'accord
 ■ Tout à fait d'accord

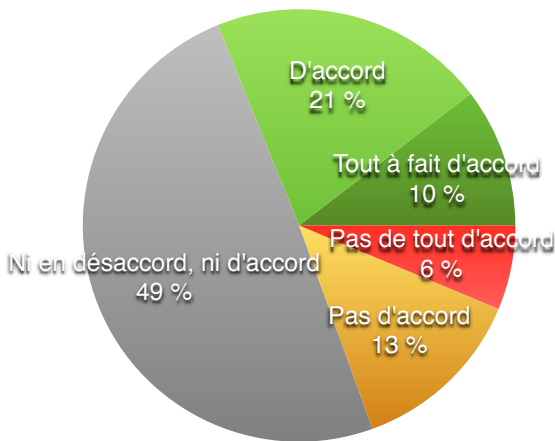


Q_15	Nombre de réponses	Pas de tout d'accord	Pas d'accord	Ni en désaccord, ni d'accord	D'accord	Tout à fait d'accord
Tous	1969	11,5 %	21,7 %	29,4 %	25,0 %	12,5 %
Moniteur	665	10,5 %	20,0 %	28,1 %	26,3 %	15,0 %
Resp Agty	303	11,9 %	22,4 %	26,4 %	22,4 %	16,8 %
Prés Club	138	13,0 %	22,5 %	24,6 %	23,2 %	16,7 %
CREAC	38	2,6 %	5,3 %	31,6 %	44,7 %	15,8 %
Juge	52	13,5 %	23,1 %	17,3 %	36,5 %	9,6 %
Soins	22	4,5 %	22,7 %	22,7 %	36,4 %	13,6 %
A	564	13,3 %	22,9 %	28,2 %	24,1 %	11,5 %
B	450	12,4 %	20,9 %	32,4 %	22,9 %	11,3 %
C	1055	10,1 %	21,0 %	29,6 %	25,3 %	13,9 %
D	61	13,1 %	16,4 %	31,1 %	27,9 %	11,5 %
LOF	1537	11,5 %	20,4 %	29,9 %	24,7 %	13,6 %
Non-LOF	444	11,9 %	24,8 %	30,4 %	24,5 %	8,3 %
Niveau 1	590	12,0 %	22,4 %	28,3 %	24,1 %	13,2 %
Niveau 2	1272	12,2 %	20,8 %	30,2 %	24,8 %	12,0 %
Niveau 3	591	7,6 %	16,2 %	28,9 %	27,9 %	19,3 %

Couleur des barres

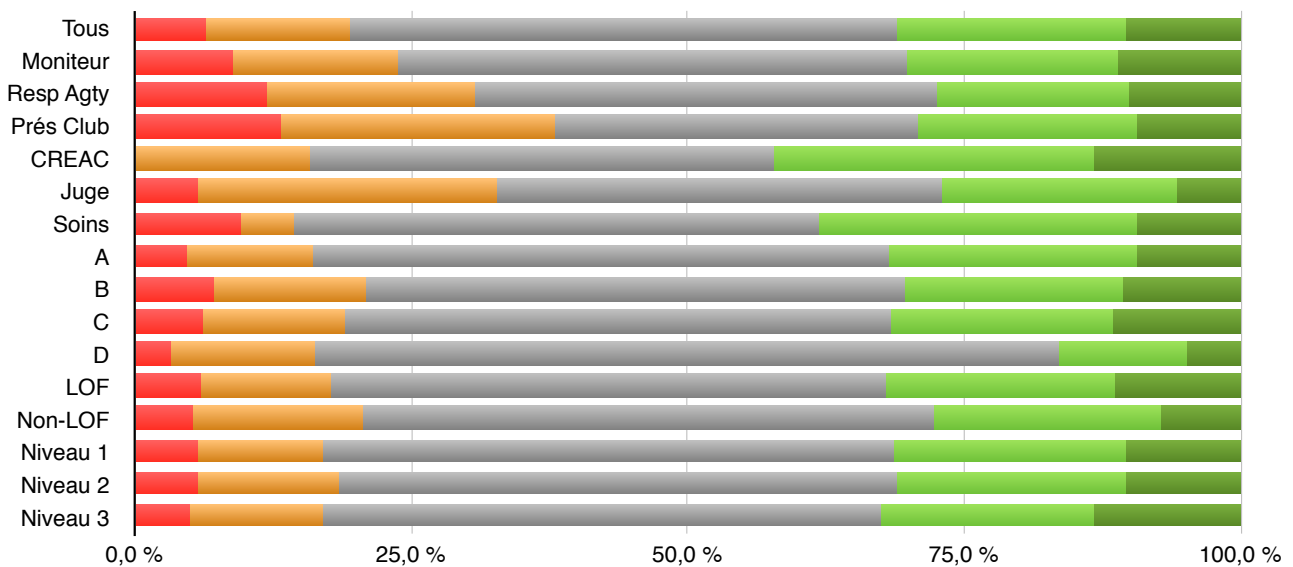
Q_16 Couleur des barres. Souhaitez-vous que la France s'aligne sur le règlement FCI sur ce point ?

France	FCI
Non-précisée (une couleur uniforme est la norme)	3 segments minimum de couleurs contrastées



Pas de tout d'accord	124	6,3 %	383	19,5 %
Pas d'accord	259	13,2 %		
Ni en désaccord, ni d'accord	971	49,4 %	971	49,4 %
D'accord	407	20,7 %	612	31,1 %
Tout à fait d'accord	205	10,4 %		
Q_16	1966	100,0 %	1966	100,0 %

■ Pas de tout d'accord
 ■ Pas d'accord
 ■ Ni en désaccord, ni d'accord
 ■ D'accord
 ■ Tout à fait d'accord

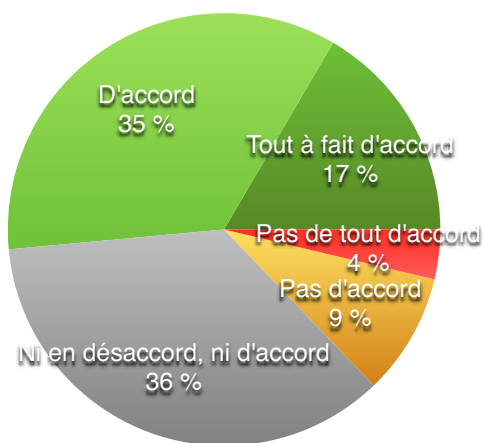


Q_16	Nombre de réponses	Pas de tout d'accord	Pas d'accord	Ni en désaccord, ni d'accord	D'accord	Tout à fait d'accord
Tous	1966	6,3 %	13,2 %	49,4 %	20,7 %	10,4 %
Moniteur	664	8,7 %	15,1 %	46,1 %	19,0 %	11,1 %
Resp Agty	303	11,9 %	18,8 %	41,9 %	17,2 %	10,2 %
Prés Club	137	13,1 %	24,8 %	32,8 %	19,7 %	9,5 %
CREAC	38	0,0 %	15,8 %	42,1 %	28,9 %	13,2 %
Juge	52	5,8 %	26,9 %	40,4 %	21,2 %	5,8 %
Soins	21	9,5 %	4,8 %	47,6 %	28,6 %	9,5 %
A	565	4,8 %	11,3 %	52,0 %	22,5 %	9,4 %
B	449	7,1 %	13,8 %	48,8 %	19,6 %	10,7 %
C	1053	6,1 %	12,8 %	49,4 %	20,0 %	11,7 %
D	61	3,3 %	13,1 %	67,2 %	11,5 %	4,9 %
LOF	1535	5,9 %	11,8 %	50,1 %	20,8 %	11,3 %
Non-LOF	444	5,2 %	15,5 %	51,6 %	20,5 %	7,2 %
Niveau 1	592	5,7 %	11,3 %	51,5 %	20,9 %	10,5 %
Niveau 2	1270	5,7 %	12,8 %	50,4 %	20,6 %	10,5 %
Niveau 3	590	4,9 %	12,0 %	50,5 %	19,2 %	13,4 %

Barre supérieure oxer

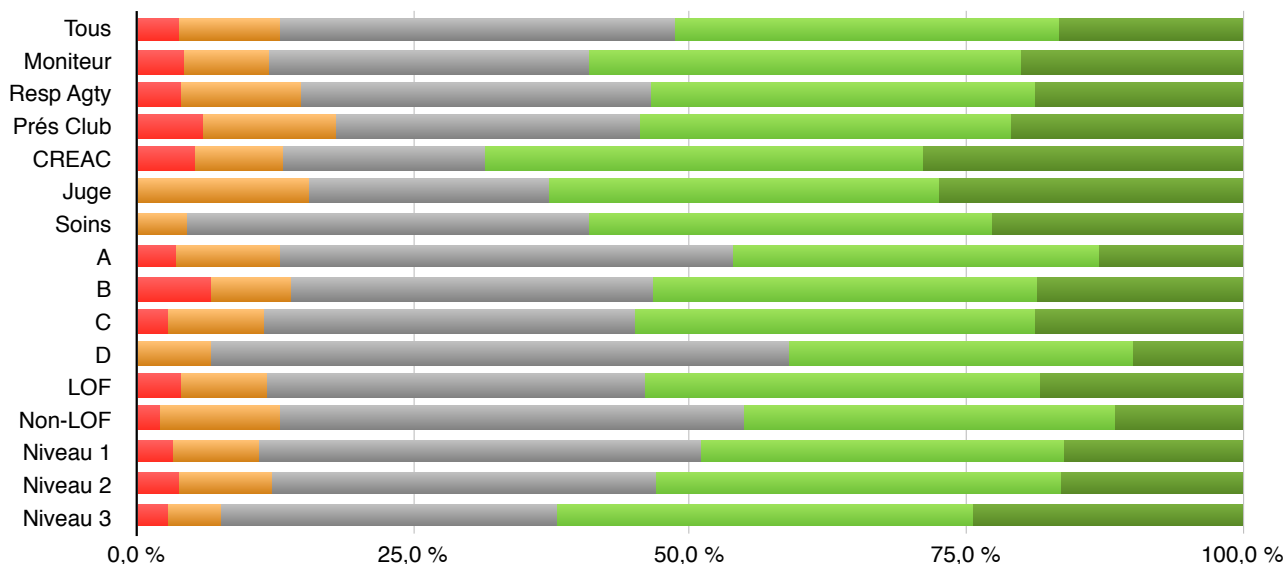
Q_17 Longueur de la barre supérieure sur une haie double (oxer). Souhaitez-vous que la France s'aligne sur le règlement FCI sur ce point ?

France	FCI
Non-précisée (identique à la barre inférieure est la norme)	10 cm plus long que la barre inférieure (évitant ainsi de réduire la largeur de l'oxer par rapport à une haie simple)



Pas de tout d'accord	72	3,7 %	249	12,8 %
Pas d'accord	177	9,1 %		
Ni en désaccord, ni d'accord	693	35,7 %	693	35,7 %
D'accord	677	34,9 %	999	51,5 %
Tout à fait d'accord	322	16,6 %		
Q_17	1941	100,0 %	1941	100,0 %

■ Pas de tout d'accord
 ■ Pas d'accord
 ■ Ni en désaccord, ni d'accord
 ■ D'accord
 ■ Tout à fait d'accord

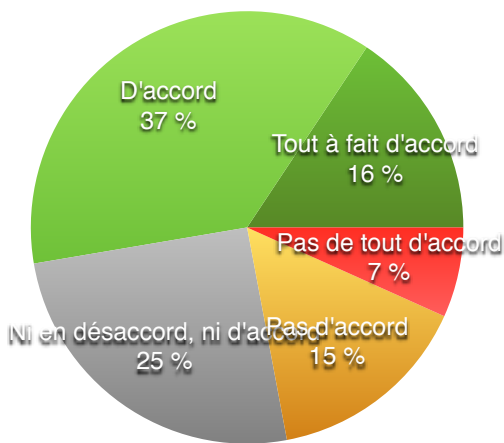


Q_17	Nombre de réponses	Pas de tout d'accord	Pas d'accord	Ni en désaccord, ni d'accord	D'accord	Tout à fait d'accord
Tous	1941	3,7 %	9,1 %	35,7 %	34,9 %	16,6 %
Moniteur	663	4,2 %	7,8 %	29,0 %	38,9 %	20,1 %
Resp Agty	303	4,0 %	10,9 %	31,7 %	34,7 %	18,8 %
Prés Club	134	6,0 %	11,9 %	27,6 %	33,6 %	20,9 %
CREAC	38	5,3 %	7,9 %	18,4 %	39,5 %	28,9 %
Juge	51	0,0 %	15,7 %	21,6 %	35,3 %	27,5 %
Soins	22	0,0 %	4,5 %	36,4 %	36,4 %	22,7 %
A	551	3,4 %	9,4 %	41,0 %	33,0 %	13,1 %
B	445	6,7 %	7,2 %	32,8 %	34,6 %	18,7 %
C	1046	2,9 %	8,6 %	33,5 %	36,3 %	18,7 %
D	61	0,0 %	6,6 %	52,5 %	31,1 %	9,8 %
LOF	1517	3,9 %	7,9 %	34,3 %	35,6 %	18,3 %
Non-LOF	437	2,1 %	11,0 %	41,9 %	33,4 %	11,7 %
Niveau 1	585	3,2 %	7,9 %	39,8 %	33,0 %	16,1 %
Niveau 2	1257	3,7 %	8,5 %	34,6 %	36,8 %	16,3 %
Niveau 3	586	2,9 %	4,6 %	30,5 %	37,5 %	24,4 %

Distance minimale A

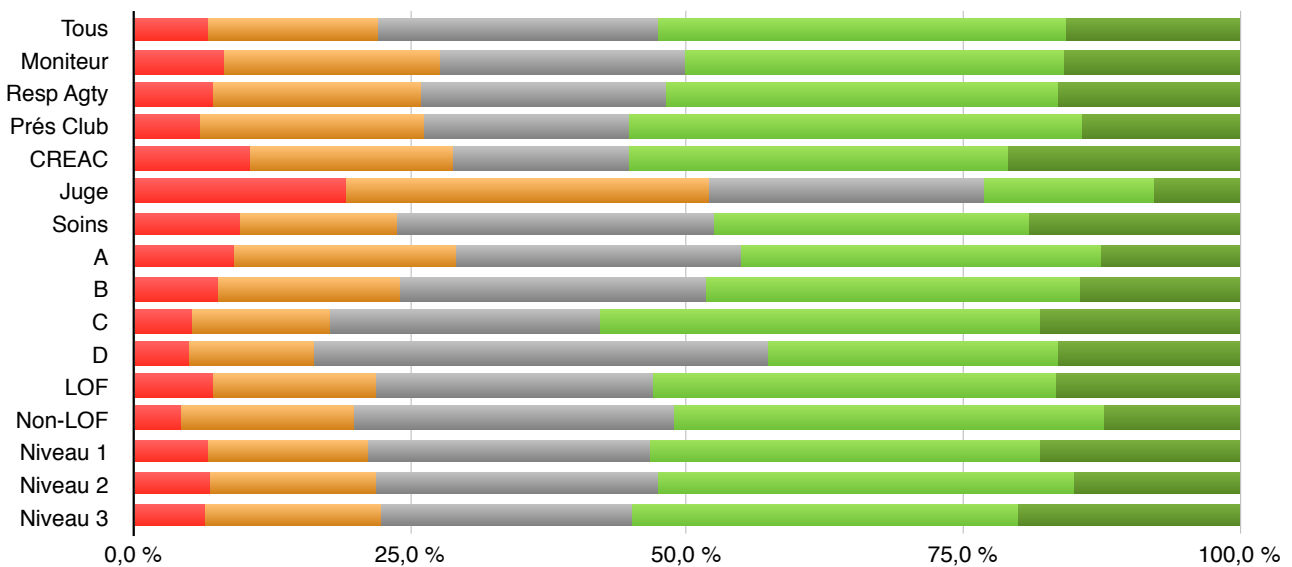
Q_18 Distance minimale entre obstacles en catégorie A. Souhaitez-vous que la France s'aligne sur le règlement FCI sur ce point ?

France		FCI	
A	5 m à 7m	S	4 m à 7 m
B/D		M	5 m à 7 m
C		L	



Pas de tout d'accord	131	6,7 %	429	22,0 %
Pas d'accord	298	15,3 %		
Ni en désaccord, ni d'accord	492	25,3 %	492	25,3 %
D'accord	720	37,0 %	1025	52,7 %
Tout à fait d'accord	305	15,7 %		
Q_18	1946	100,0 %	1946	100,0 %

■ Pas de tout d'accord
 ■ Pas d'accord
 ■ Ni en désaccord, ni d'accord
 ■ D'accord
 ■ Tout à fait d'accord

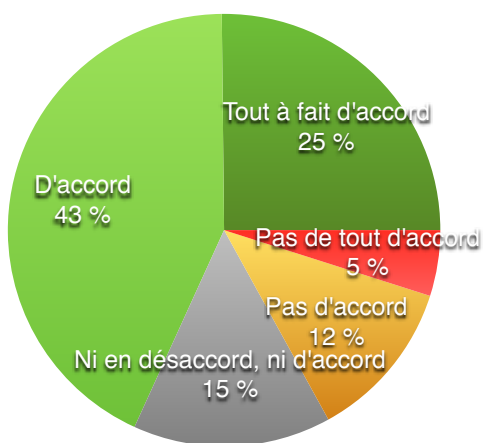


Q_18	Nombre de réponses	Pas de tout d'accord	Pas d'accord	Ni en désaccord, ni d'accord	D'accord	Tout à fait d'accord
Tous	1946	6,7 %	15,3 %	25,3 %	37,0 %	15,7 %
Moniteur	663	8,0 %	19,6 %	22,3 %	34,2 %	15,8 %
Resp Agty	303	7,3 %	18,8 %	22,1 %	35,3 %	16,5 %
Prés Club	134	6,0 %	20,1 %	18,7 %	41,0 %	14,2 %
CREAC	38	10,5 %	18,4 %	15,8 %	34,2 %	21,1 %
Juge	52	19,2 %	32,7 %	25,0 %	15,4 %	7,7 %
Soins	21	9,5 %	14,3 %	28,6 %	28,6 %	19,0 %
A	556	9,0 %	20,1 %	25,7 %	32,6 %	12,6 %
B	444	7,7 %	16,4 %	27,7 %	33,8 %	14,4 %
C	1049	5,2 %	12,4 %	24,4 %	39,8 %	18,2 %
D	61	4,9 %	11,5 %	41,0 %	26,2 %	16,4 %
LOF	1522	7,2 %	14,7 %	25,0 %	36,5 %	16,6 %
Non-LOF	439	4,3 %	15,5 %	28,9 %	39,0 %	12,3 %
Niveau 1	587	6,6 %	14,5 %	25,6 %	35,3 %	18,1 %
Niveau 2	1258	6,9 %	15,0 %	25,4 %	37,8 %	14,9 %
Niveau 3	589	6,5 %	16,0 %	22,6 %	35,0 %	20,0 %

Toucher d'obstacle

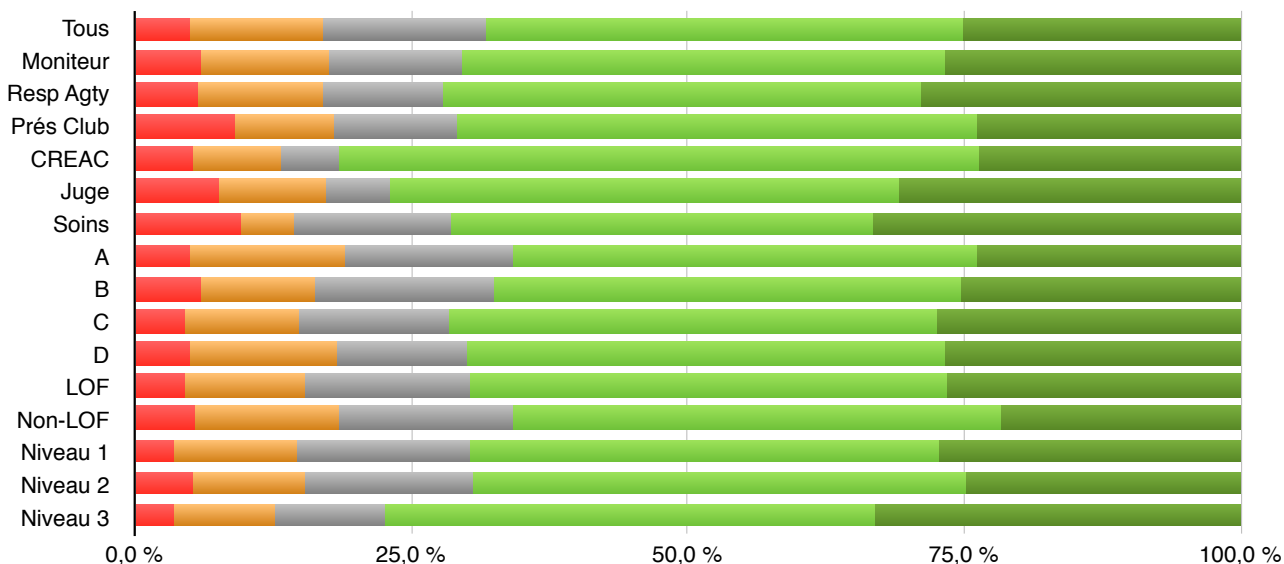
Q_19 Faute pour toucher d'obstacle. Souhaitez-vous que la France s'aligne sur le règlement FCI sur ce point ?

France	FCI
Le conducteur touche un obstacle	Le conducteur qui gagne un avantage en touchant (son chien ou) un obstacle pendant le parcours
	Le conducteur touche volontairement un obstacle



Pas de tout d'accord	95	4,9 %	328	17,0 %
Pas d'accord	233	12,1 %		
Ni en désaccord, ni d'accord	286	14,8 %	286	14,8 %
D'accord	831	43,0 %	1317	68,2 %
Tout à fait d'accord	486	25,2 %		
Q_19	1931	100,0 %	1931	100,0 %

■ Pas de tout d'accord
 ■ Pas d'accord
 ■ Ni en désaccord, ni d'accord
 ■ D'accord
 ■ Tout à fait d'accord

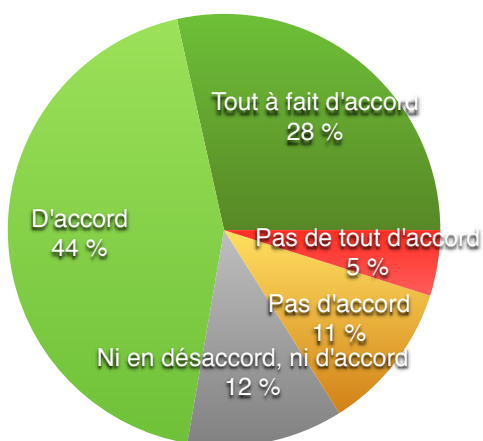


Q_19	Nombre de réponses	Pas de tout d'accord	Pas d'accord	Ni en désaccord, ni d'accord	D'accord	Tout à fait d'accord
Tous	1931	4,9 %	12,1 %	14,8 %	43,0 %	25,2 %
Moniteur	661	6,1 %	11,5 %	12,0 %	43,7 %	26,8 %
Resp Agty	301	5,6 %	11,3 %	11,0 %	43,2 %	28,9 %
Prés Club	134	9,0 %	9,0 %	11,2 %	47,0 %	23,9 %
CREAC	38	5,3 %	7,9 %	5,3 %	57,9 %	23,7 %
Juge	52	7,7 %	9,6 %	5,8 %	46,2 %	30,8 %
Soins	21	9,5 %	4,8 %	14,3 %	38,1 %	33,3 %
A	551	5,1 %	14,0 %	15,1 %	41,9 %	24,0 %
B	439	5,9 %	10,5 %	15,9 %	42,4 %	25,3 %
C	1043	4,5 %	10,3 %	13,6 %	44,1 %	27,5 %
D	60	5,0 %	13,3 %	11,7 %	43,3 %	26,7 %
LOF	1511	4,5 %	10,9 %	14,8 %	43,3 %	26,5 %
Non-LOF	435	5,5 %	12,9 %	15,9 %	44,1 %	21,6 %
Niveau 1	581	3,6 %	11,0 %	15,7 %	42,5 %	27,2 %
Niveau 2	1249	5,3 %	10,2 %	15,1 %	44,6 %	24,8 %
Niveau 3	586	3,6 %	9,0 %	10,1 %	44,2 %	33,1 %

Toucher du chien

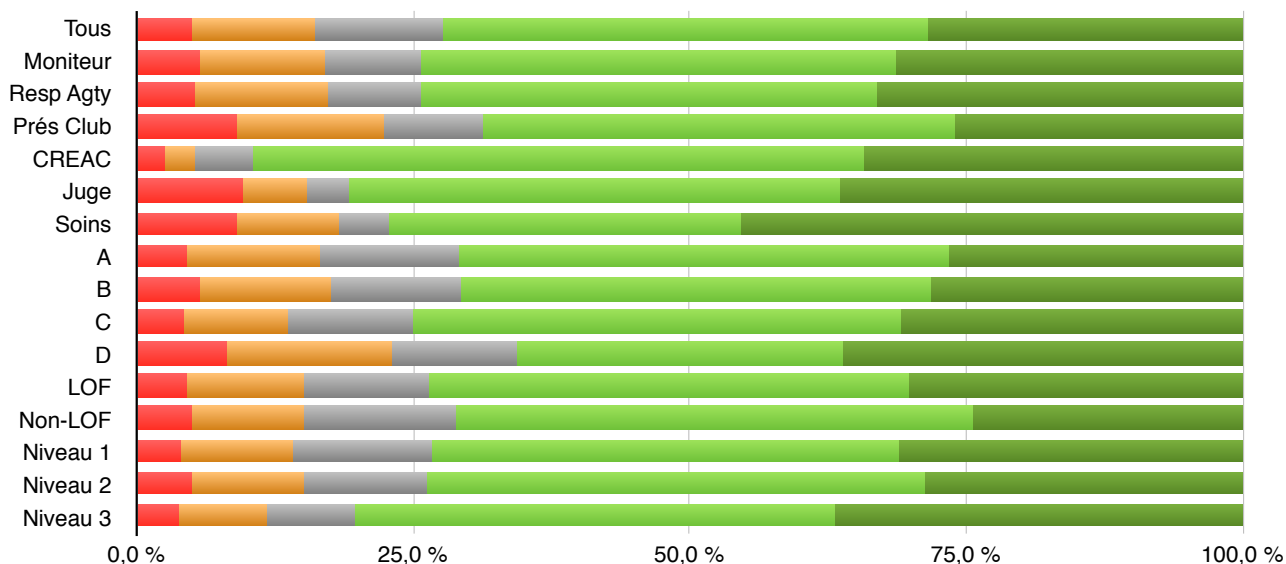
Q_20 Faute pour toucher du chien. Souhaitez-vous que la France s'aligne sur le règlement FCI sur ce point ?

France	FCI
Le maitre et le chien entre en contact sur le parcours	Le conducteur qui gagne un avantage en touchant son chien (ou un obstacle) pendant le parcours



Pas de tout d'accord	95	4,9 %	311	16,1 %
Pas d'accord	216	11,2 %		
Ni en désaccord, ni d'accord	226	11,7 %	226	11,7 %
D'accord	848	43,8 %	1400	72,3 %
Tout à fait d'accord	552	28,5 %		
Q_20	1937	100,0 %	1937	100,0 %

■ Pas de tout d'accord
 ■ Pas d'accord
 ■ Ni en désaccord, ni d'accord
 ■ D'accord
 ■ Tout à fait d'accord



Q_20	Nombre de réponses	Pas de tout d'accord	Pas d'accord	Ni en désaccord, ni d'accord	D'accord	Tout à fait d'accord
Tous	1937	4,9 %	11,2 %	11,7 %	43,8 %	28,5 %
Moniteur	661	5,6 %	11,5 %	8,6 %	42,8 %	31,5 %
Resp Agty	302	5,3 %	11,9 %	8,6 %	41,1 %	33,1 %
Prés Club	134	9,0 %	13,4 %	9,0 %	42,5 %	26,1 %
CREAC	38	2,6 %	2,6 %	5,3 %	55,3 %	34,2 %
Juge	52	9,6 %	5,8 %	3,8 %	44,2 %	36,5 %
Soins	22	9,1 %	9,1 %	4,5 %	31,8 %	45,5 %
A	552	4,5 %	12,0 %	12,5 %	44,6 %	26,4 %
B	439	5,7 %	11,8 %	11,8 %	42,4 %	28,2 %
C	1048	4,2 %	9,4 %	11,4 %	44,2 %	30,8 %
D	61	8,2 %	14,8 %	11,5 %	29,5 %	36,1 %
LOF	1515	4,5 %	10,6 %	11,4 %	43,2 %	30,2 %
Non-LOF	437	5,0 %	10,1 %	13,7 %	46,9 %	24,3 %
Niveau 1	582	4,1 %	10,0 %	12,5 %	42,3 %	31,1 %
Niveau 2	1253	5,0 %	10,1 %	11,2 %	45,1 %	28,7 %
Niveau 3	587	3,7 %	8,0 %	8,0 %	43,4 %	36,8 %

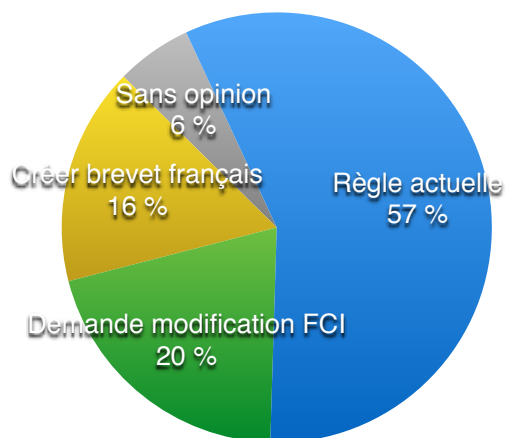
Brevet et degrés

Brevet

Q_21 Préférence pour une éventuelle évolution du brevet ?

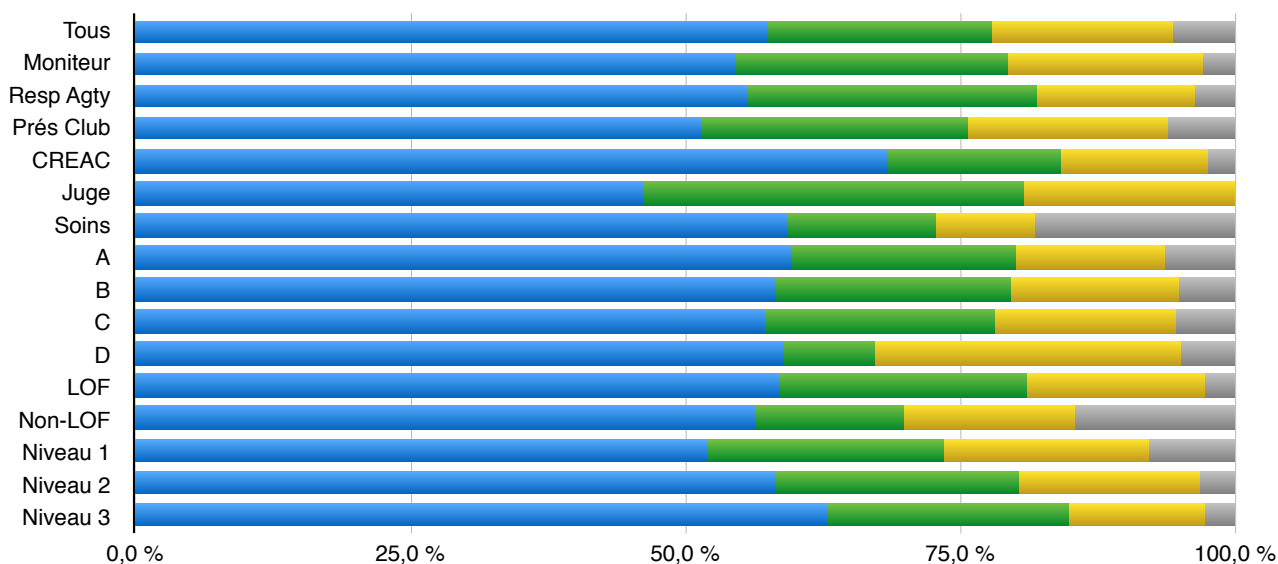
Il y a quelques années, les parties de brevet étaient accordées pour tout qualificatif excellent au 1er degré (avec ou sans pénalités). Cela avait été supprimé pour s'aligner sur le règlement international (FCI), car le brevet d'agility est lui-même international. Indiquer votre préférence parmi les réponses suivantes concernant une éventuelle évolution du brevet.

Règle actuelle	Conserver la règle actuelle : Le brevet d'agility FCI est délivré au chien ayant obtenu 3 qualificatifs Excellent sans fautes sous deux juges différents, lors de trois épreuves en Agility 1er degré"
Demande modification FCI	Faire une demande à la FCI pour modifier le règlement afin de supprimer la contrainte sans fautes" dans la règle actuelle (et accorder des parties de brevet jusqu'à 5,99 points de pénalité)"
Créer brevet français	Créer un brevet d'agility français pouvant être obtenu avec 3 qualificatifs Excellent avec ou sans fautes" (et conserver le brevet international FCI, avec la règle actuelle, pour ceux qui en font la demande car ils souhaitent pouvoir concourir à l'étranger)
Sans opinion	



Règle actuelle	1106	57,4 %
Demande modification FCI	395	20,5 %
Créer brevet français	316	16,4 %
Sans opinion	110	5,7 %
Q_21	1927	100,0 %

■ Règle actuelle ■ Demande modification FCI ■ Créer brevet français ■ Sans opinion

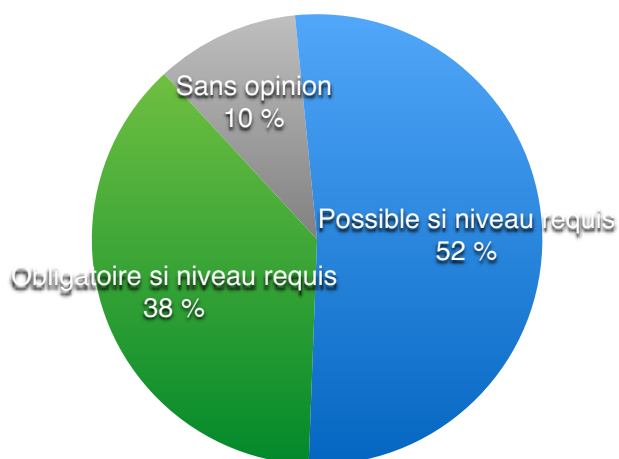


Q_21	Nombre de réponses	Règle actuelle	Demande modification FCI	Créer brevet français	Sans opinion
Tous	1927	57,4 %	20,5 %	16,4 %	5,7 %
Moniteur	655	54,7 %	24,7 %	17,7 %	2,9 %
Resp Agty	301	55,5 %	26,6 %	14,3 %	3,7 %
Prés Club	132	51,5 %	24,2 %	18,2 %	6,1 %
CREAC	38	68,4 %	15,8 %	13,2 %	2,6 %
Juge	52	46,2 %	34,6 %	19,2 %	0,0 %
Soins	22	59,1 %	13,6 %	9,1 %	18,2 %
A	548	59,7 %	20,3 %	13,7 %	6,4 %
B	439	58,1 %	21,4 %	15,3 %	5,2 %
C	1041	57,2 %	20,8 %	16,5 %	5,5 %
D	61	59,0 %	8,2 %	27,9 %	4,9 %
LOF	1511	58,4 %	22,7 %	16,1 %	2,8 %
Non-LOF	432	56,3 %	13,7 %	15,5 %	14,6 %
Niveau 1	579	51,8 %	21,6 %	18,8 %	7,8 %
Niveau 2	1251	58,3 %	21,9 %	16,5 %	3,4 %
Niveau 3	586	62,8 %	22,0 %	12,5 %	2,7 %

Passage en 3e degré

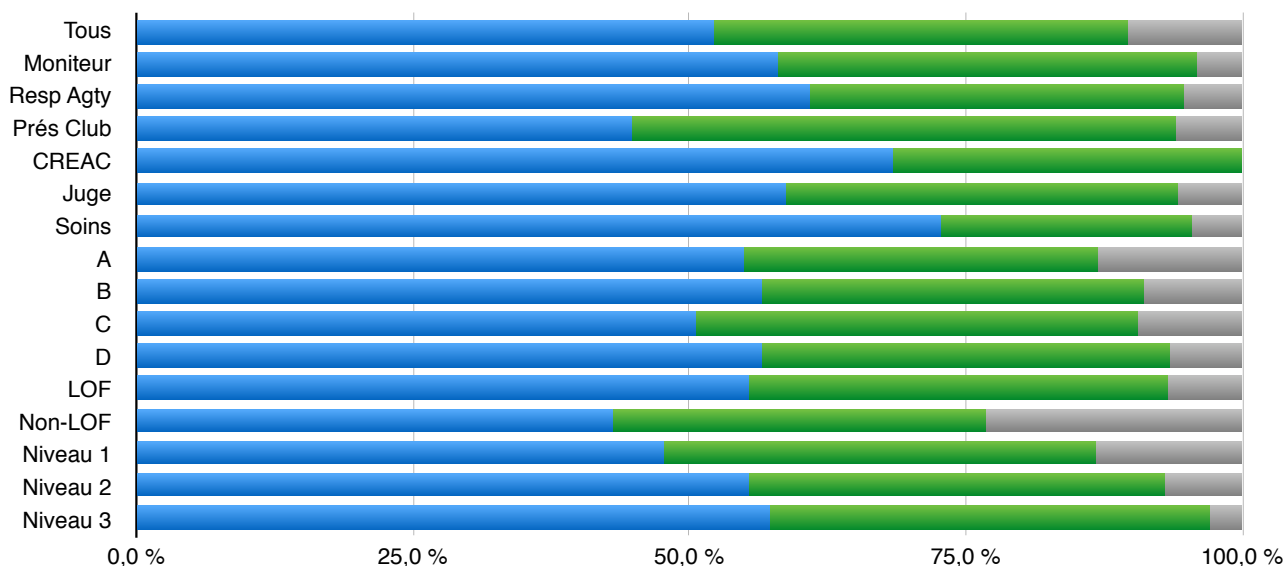
Q_22 Pour la règle de passage en 3e degré, indiquer votre préférence parmi les réponses suivantes (une seule réponse possible)

Possible si niveau requis	POSSIBLE aux chiens ayant été classés 3 fois, sans fautes, dans les 3 premiers d'une épreuve 2e degré (règle actuelle)
Obligatoire si niveau requis	OBLIGATOIRE pour les chiens ayant été classés 3 fois, sans fautes, dans les 3 premiers d'une épreuve 2e degré
Sans opinion	



Possible si niveau requis	1002	52,2 %
Obligatoire si niveau requis	721	37,5 %
Sans opinion	198	10,3 %
Q_22	1921	100,0 %

■ Possible si niveau requis ■ Obligatoire si niveau requis ■ Sans opinion

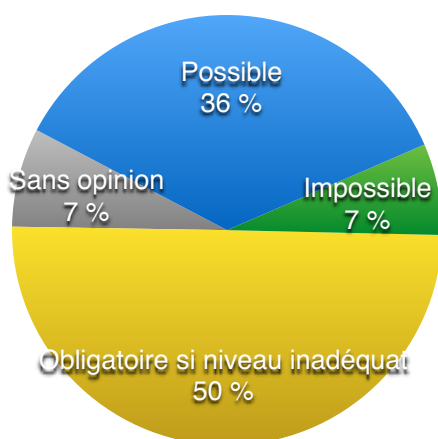


Q_22	Nombre de réponses	Possible si niveau requis	Obligatoire si niveau requis	Sans opinion
Tous	1921	52,2 %	37,5 %	10,3 %
Moniteur	654	58,0 %	37,9 %	4,1 %
Resp Agty	299	60,9 %	33,8 %	5,4 %
Prés Club	132	44,7 %	49,2 %	6,1 %
CREAC	38	68,4 %	31,6 %	0,0 %
Juge	51	58,8 %	35,3 %	5,9 %
Soins	22	72,7 %	22,7 %	4,5 %
A	543	54,9 %	32,0 %	13,1 %
B	440	56,6 %	34,5 %	8,9 %
C	1040	50,5 %	40,0 %	9,5 %
D	60	56,7 %	36,7 %	6,7 %
LOF	1508	55,4 %	37,9 %	6,8 %
Non-LOF	429	43,1 %	33,8 %	23,1 %
Niveau 1	580	47,6 %	39,1 %	13,3 %
Niveau 2	1246	55,4 %	37,6 %	7,1 %
Niveau 3	583	57,3 %	39,8 %	2,9 %

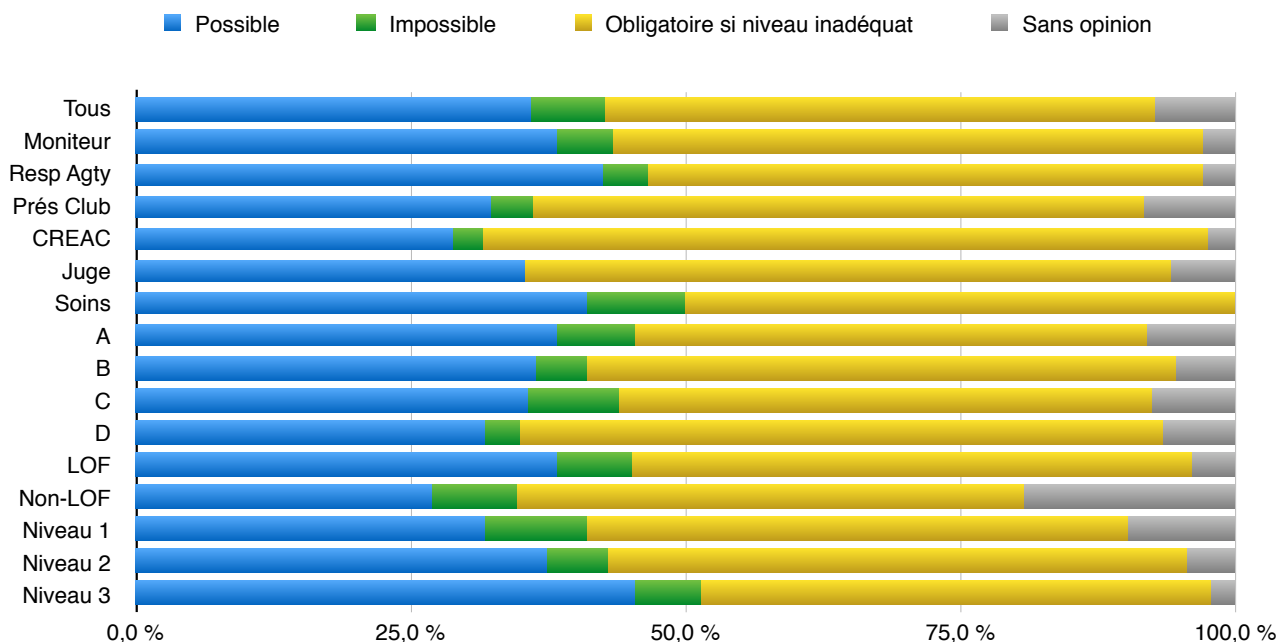
Re-descente en 2e degré

Q_23 Pour la re-descente en 2e degré, indiquer votre préférence parmi les réponses suivantes (une seule réponse possible)

Possible	POSSIBLE à tout moment (règle actuelle)
Impossible	IMPOSSIBLE avant la retraite du chien, ou passage dans une classe vétérinaire" (règle existant dans certains pays)"
Obligatoire si niveau inadéquat	POSSIBLE à tout moment et OBLIGATOIRE si la performance du chien n'est plus en adéquation avec les épreuves de 3e degré (ré-introduction d'une condition de maintien en 3e degré)
Sans opinion	



Possible	687	35,8 %
Impossible	132	6,9 %
Obligatoire si niveau inadéquat	958	49,9 %
Sans opinion	143	7,4 %
Q_23	1920	100,0 %

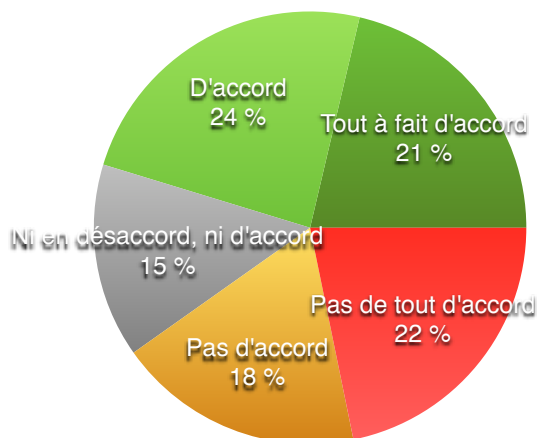


Q_23	Nombre de réponses	Possible	Impossible	Obligatoire si niveau inadéquat	Sans opinion
Tous	1920	35,8 %	6,9 %	49,9 %	7,4 %
Moniteur	653	38,3 %	5,2 %	53,4 %	3,1 %
Resp Agty	299	42,5 %	4,0 %	50,5 %	3,0 %
Prés Club	130	32,3 %	3,8 %	55,4 %	8,5 %
CREAC	38	28,9 %	2,6 %	65,8 %	2,6 %
Juge	51	35,3 %	0,0 %	58,8 %	5,9 %
Soins	22	40,9 %	9,1 %	50,0 %	0,0 %
A	542	38,4 %	7,0 %	46,5 %	8,1 %
B	441	36,3 %	4,8 %	53,5 %	5,4 %
C	1035	35,7 %	8,1 %	48,7 %	7,5 %
D	60	31,7 %	3,3 %	58,3 %	6,7 %
LOF	1507	38,2 %	6,8 %	50,8 %	4,1 %
Non-LOF	428	26,9 %	7,7 %	46,0 %	19,4 %
Niveau 1	575	31,7 %	9,2 %	49,4 %	9,7 %
Niveau 2	1247	37,2 %	5,7 %	52,5 %	4,6 %
Niveau 3	584	45,2 %	6,2 %	46,2 %	2,4 %

Autres points de règlement

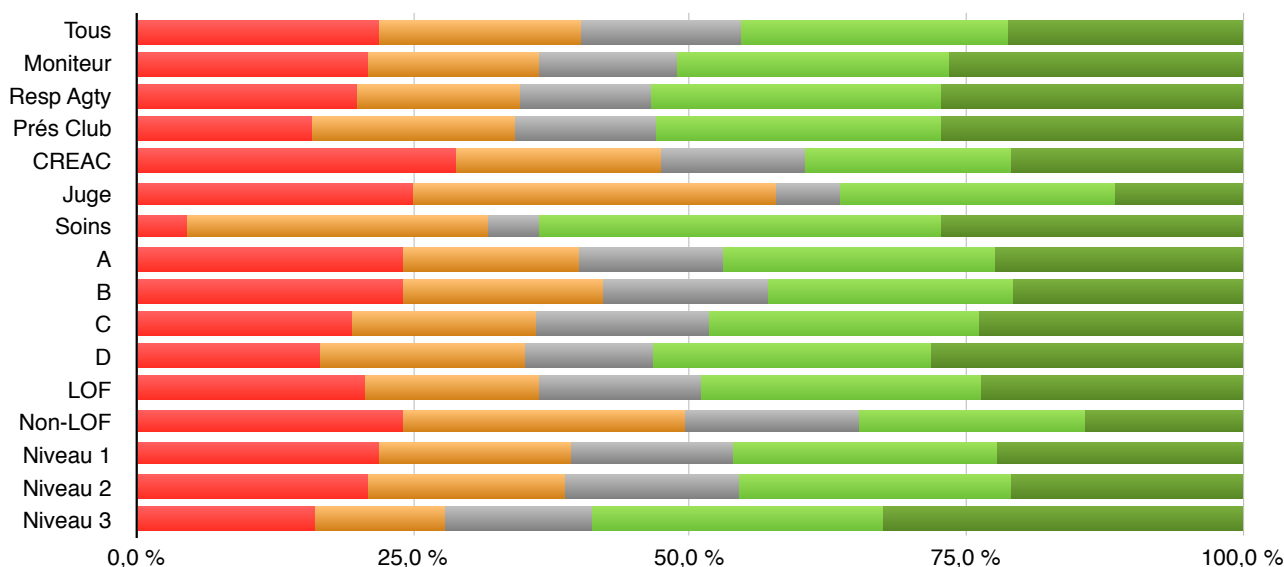
Chiennes en chaleur

Q_24 Les chiennes en chaleur sont admises dans les sélectifs et les finales. Pensez-vous que ce serait une bonne idée de les admettre dans les concours classiques ?



Pas de tout d'accord	420	21,8 %	775	40,2 %
Pas d'accord	355	18,4 %		
Ni en désaccord, ni d'accord	280	14,5 %	280	14,5 %
D'accord	462	24,0 %	873	45,3 %
Tout à fait d'accord	411	21,3 %		
Q_24	1928	100,0 %	1928	100,0 %

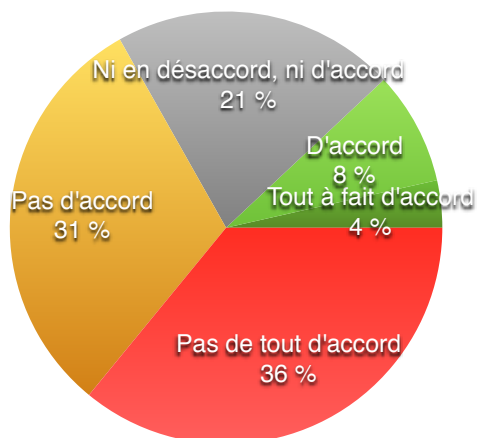
■ Pas de tout d'accord ■ Pas d'accord ■ Ni en désaccord, ni d'accord ■ D'accord ■ Tout à fait d'accord



Q_24	Nombre de réponses	Pas de tout d'accord	Pas d'accord	Ni en désaccord, ni d'accord	D'accord	Tout à fait d'accord
Tous	1928	21,8 %	18,4 %	14,5 %	24,0 %	21,3 %
Moniteur	657	20,9 %	15,5 %	12,5 %	24,5 %	26,6 %
Resp Agty	301	19,9 %	14,6 %	12,0 %	26,2 %	27,2 %
Prés Club	132	15,9 %	18,2 %	12,9 %	25,8 %	27,3 %
CREAC	38	28,9 %	18,4 %	13,2 %	18,4 %	21,1 %
Juge	52	25,0 %	32,7 %	5,8 %	25,0 %	11,5 %
Soins	22	4,5 %	27,3 %	4,5 %	36,4 %	27,3 %
A	546	24,0 %	15,9 %	13,0 %	24,5 %	22,5 %
B	442	24,0 %	18,1 %	14,9 %	22,2 %	20,8 %
C	1042	19,4 %	16,7 %	15,7 %	24,4 %	23,8 %
D	60	16,7 %	18,3 %	11,7 %	25,0 %	28,3 %
LOF	1511	20,6 %	15,8 %	14,6 %	25,3 %	23,7 %
Non-LOF	432	24,1 %	25,5 %	15,7 %	20,4 %	14,4 %
Niveau 1	579	21,8 %	17,4 %	14,7 %	24,0 %	22,1 %
Niveau 2	1252	20,8 %	17,9 %	15,6 %	24,6 %	21,1 %
Niveau 3	587	16,2 %	11,6 %	13,5 %	26,2 %	32,5 %

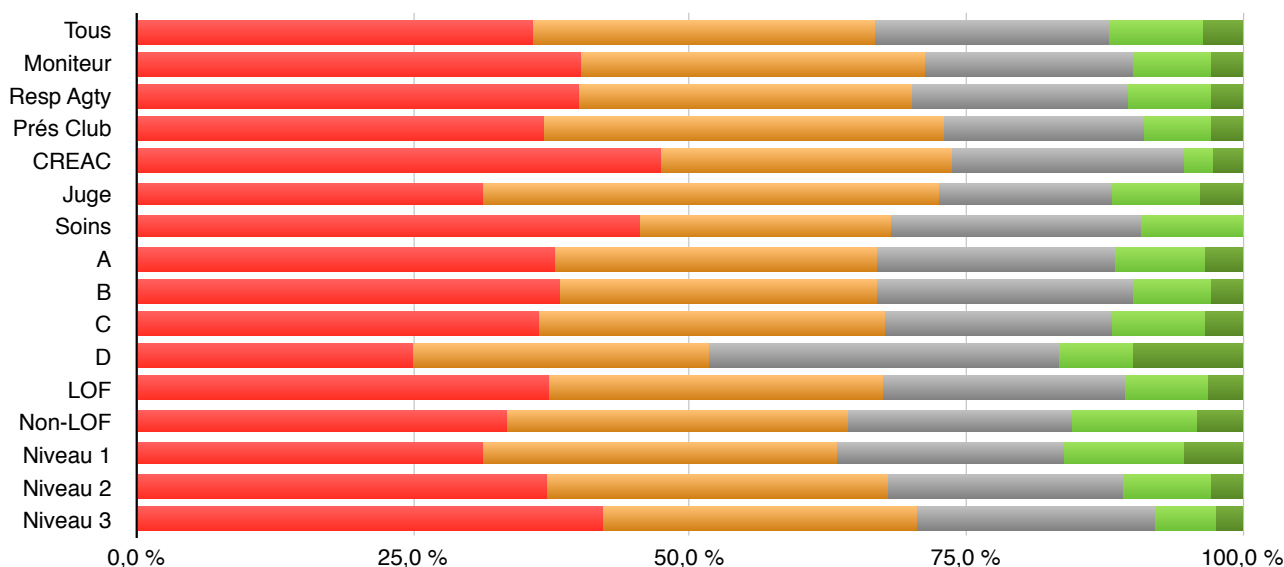
Port du collier

Q_25 Pensez-vous que ce serait une bonne idée d'autoriser le port d'un collier, à condition que ce soit un collier plat ?



Pas de tout d'accord	692	35,9 %	1287	66,8 %
Pas d'accord	595	30,9 %		
Ni en désaccord, ni d'accord	408	21,2 %	408	21,2 %
D'accord	163	8,5 %	231	12,0 %
Tout à fait d'accord	68	3,5 %		
Q_25	1926	100,0 %	1926	100,0 %

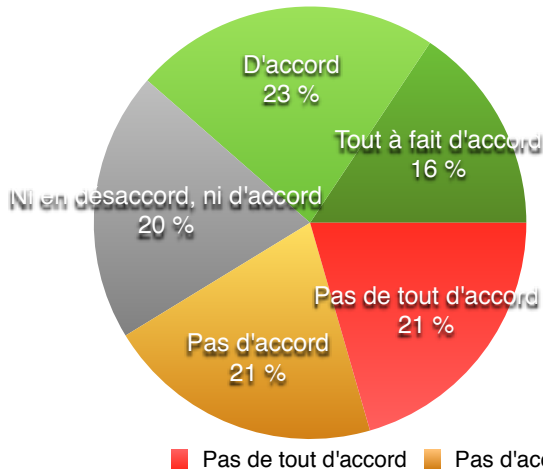
■ Pas de tout d'accord ■ Pas d'accord ■ Ni en désaccord, ni d'accord ■ D'accord ■ Tout à fait d'accord



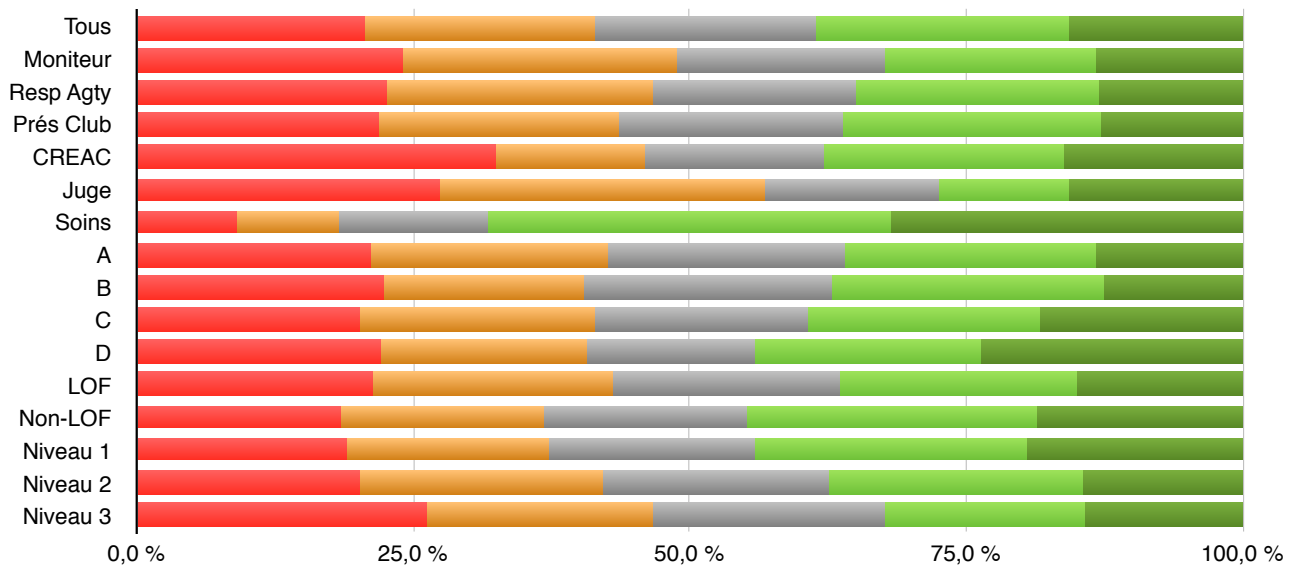
Q_25	Nombre de réponses	Pas de tout d'accord	Pas d'accord	Ni en désaccord, ni d'accord	D'accord	Tout à fait d'accord
Tous	1926	35,9 %	30,9 %	21,2 %	8,5 %	3,5 %
Moniteur	657	40,2 %	31,2 %	18,7 %	7,0 %	2,9 %
Resp Agty	300	40,0 %	30,0 %	19,7 %	7,3 %	3,0 %
Prés Club	133	36,8 %	36,1 %	18,0 %	6,0 %	3,0 %
CREAC	38	47,4 %	26,3 %	21,1 %	2,6 %	2,6 %
Juge	51	31,4 %	41,2 %	15,7 %	7,8 %	3,9 %
Soins	22	45,5 %	22,7 %	22,7 %	9,1 %	0,0 %
A	547	37,8 %	29,1 %	21,6 %	8,0 %	3,5 %
B	441	38,3 %	28,6 %	23,1 %	7,0 %	2,9 %
C	1041	36,4 %	31,2 %	20,5 %	8,5 %	3,5 %
D	60	25,0 %	26,7 %	31,7 %	6,7 %	10,0 %
LOF	1509	37,2 %	30,2 %	21,9 %	7,5 %	3,2 %
Non-LOF	432	33,3 %	31,0 %	20,1 %	11,3 %	4,2 %
Niveau 1	580	31,4 %	32,1 %	20,3 %	10,9 %	5,3 %
Niveau 2	1252	37,1 %	30,8 %	21,2 %	7,9 %	3,0 %
Niveau 3	586	42,2 %	28,5 %	21,3 %	5,6 %	2,4 %

Collier anti-parasitaire

Q_26 Pensez-vous que ce serait une bonne idée d'autoriser le port d'un collier anti-parasitaire pendant les épreuves ?



Pas de tout d'accord	395	20,5 %	794	41,3 %
Pas d'accord	399	20,7 %		
Ni en désaccord, ni d'accord	388	20,2 %	388	20,2 %
D'accord	441	22,9 %	742	38,6 %
Tout à fait d'accord	301	15,6 %		
Q_26	1924	100,0 %	1924	100,0 %



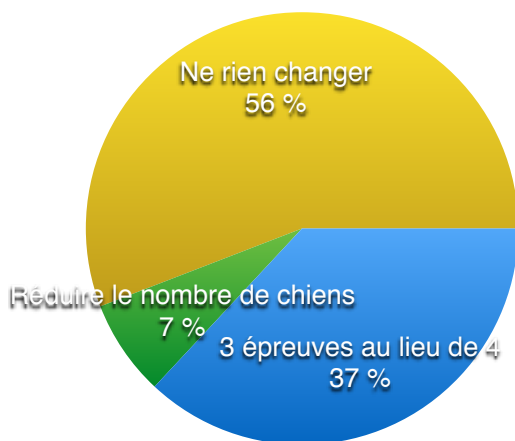
Q_26	Nombre de réponses	Pas de tout d'accord	Pas d'accord	Ni en désaccord, ni d'accord	D'accord	Tout à fait d'accord
Tous	1924	20,5 %	20,7 %	20,2 %	22,9 %	15,6 %
Moniteur	655	24,1 %	24,7 %	18,9 %	18,9 %	13,3 %
Resp Agty	300	22,7 %	24,0 %	18,3 %	22,0 %	13,0 %
Prés Club	133	21,8 %	21,8 %	20,3 %	23,3 %	12,8 %
CREAC	37	32,4 %	13,5 %	16,2 %	21,6 %	16,2 %
Juge	51	27,5 %	29,4 %	15,7 %	11,8 %	15,7 %
Soins	22	9,1 %	9,1 %	13,6 %	36,4 %	31,8 %
A	547	21,2 %	21,4 %	21,4 %	22,9 %	13,2 %
B	442	22,4 %	18,1 %	22,4 %	24,7 %	12,4 %
C	1037	20,3 %	21,0 %	19,4 %	21,1 %	18,2 %
D	59	22,0 %	18,6 %	15,3 %	20,3 %	23,7 %
LOF	1507	21,4 %	21,6 %	20,5 %	21,6 %	14,9 %
Non-LOF	432	18,5 %	18,3 %	18,3 %	26,4 %	18,5 %
Niveau 1	579	19,0 %	18,3 %	18,5 %	24,7 %	19,5 %
Niveau 2	1250	20,2 %	21,8 %	20,7 %	22,7 %	14,6 %
Niveau 3	586	26,3 %	20,3 %	21,0 %	18,3 %	14,2 %

Durée des concours classiques

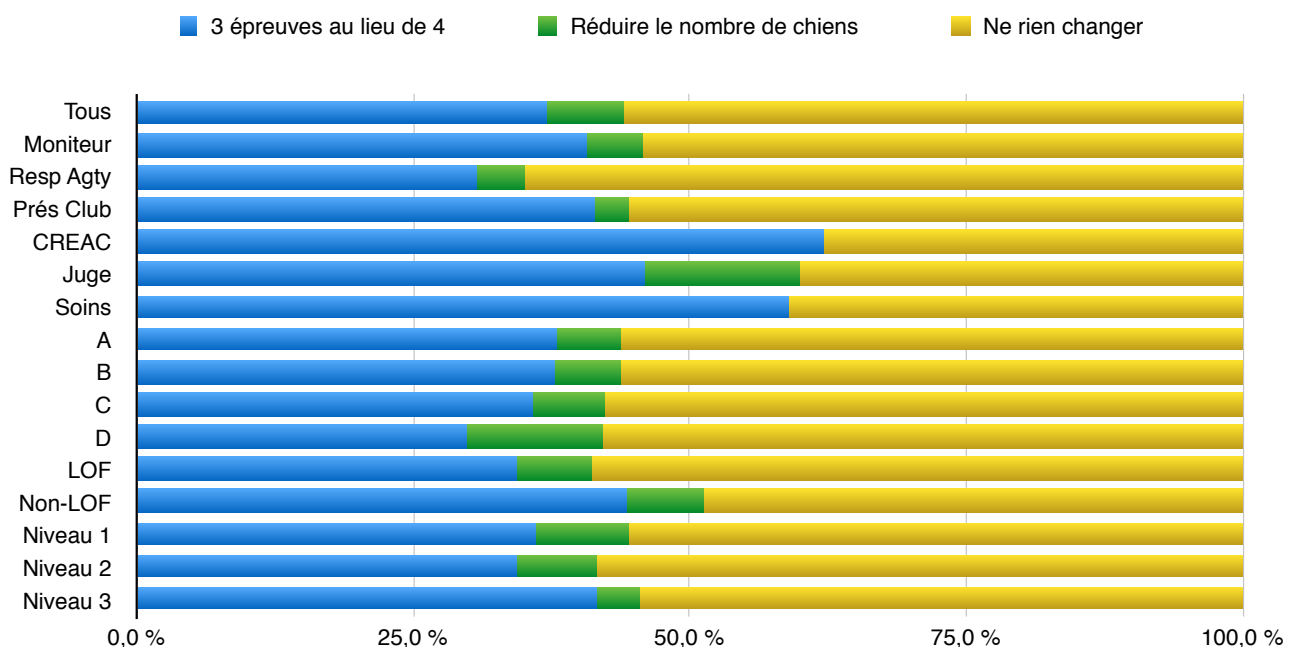
Nombre d'épreuves et de chiens

Q_28 Réduire le nombre d'épreuves ou le nombre de chiens — donnez votre préférence parmi les possibilités suivantes (une seule réponse possible) :

Réduire le nombre de chiens	Réduire le nombre de chiens (sur un concours au format actuel, enlever 5 chiens permet de gagner environ 30 minutes sur la journée)
Réduire le nombre d'épreuves à 3 (LOF et non-LOF)	Réduire le nombre d'épreuves à 3 par équipe conducteur/chien (pour tous les chiens, LOF ou non-LOF)
Ne rien changer	Ne rien changer au format actuel



3 épreuves au lieu de 4	699	36,9 %
Réduire le nombre de chiens	136	7,2 %
Ne rien changer	1057	55,9 %
Q_28	1892	100,0 %



Q_28	Nombre de réponses	3 épreuves au lieu de 4	Réduire le nombre de chiens	Ne rien changer
Tous	1892	36,9 %	7,2 %	55,9 %
Moniteur	646	40,6 %	5,3 %	54,2 %
Resp Agty	296	30,7 %	4,4 %	64,9 %
Prés Club	128	41,4 %	3,1 %	55,5 %
CREAC	37	62,2 %	0,0 %	37,8 %
Juge	50	46,0 %	14,0 %	40,0 %
Soins	22	59,1 %	0,0 %	40,9 %
A	537	38,0 %	5,8 %	56,2 %
B	436	37,8 %	6,0 %	56,2 %
C	1021	35,7 %	6,6 %	57,7 %
D	57	29,8 %	12,3 %	57,9 %
LOF	1484	34,3 %	6,8 %	58,9 %
Non-LOF	421	44,2 %	7,1 %	48,7 %
Niveau 1	569	36,0 %	8,6 %	55,4 %
Niveau 2	1224	34,4 %	7,2 %	58,4 %
Niveau 3	581	41,7 %	3,8 %	54,6 %

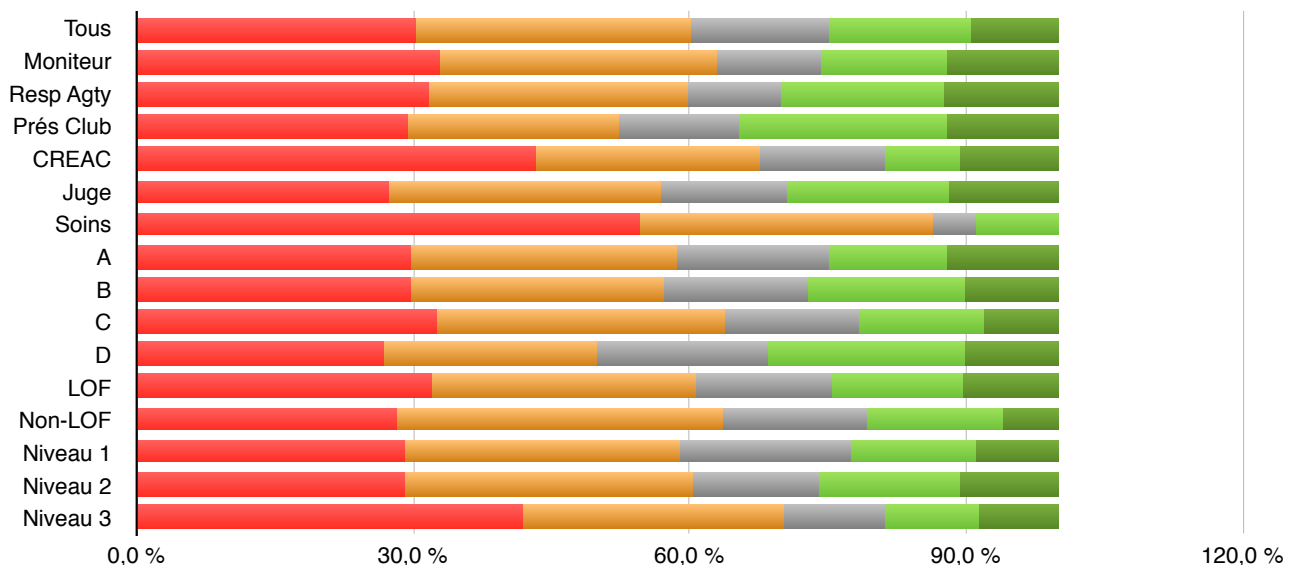
Supprimer épreuves 'plus'

Q_29 Supprimer les épreuves 'plus' car, bien que cela ne change rien au nombre total de passages, cela permettrait d'économiser deux mises en place de parcours et deux reconnaissances, soit au moins 20 minutes sur la journée ?



Pas de tout d'accord	581	30,3 %	1150	60,1 %
Pas d'accord	569	29,7 %		
Ni en désaccord, ni d'accord	288	15,0 %	288	15,0 %
D'accord	292	15,2 %	477	24,9 %
Tout à fait d'accord	185	9,7 %		
Q_29	1915	100,0 %	1915	100,0 %

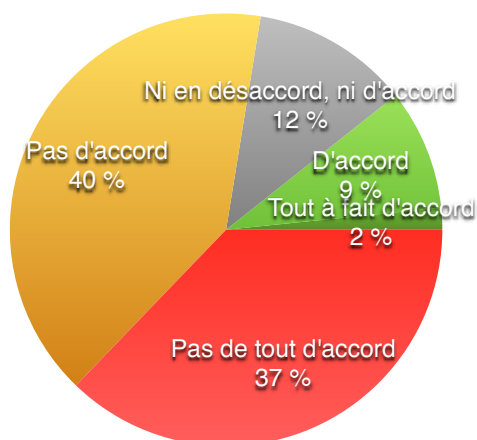
■ Pas de tout d'accord ■ Pas d'accord ■ Ni en désaccord, ni d'accord ■ D'accord ■ Tout à fait d'accord



Q_29	Nombre de réponses	Pas de tout d'accord	Pas d'accord	Ni en désaccord, ni d'accord	D'accord	Tout à fait d'accord
Tous	1915	30,3 %	29,7 %	15,0 %	15,2 %	9,7 %
Moniteur	650	32,8 %	30,3 %	11,1 %	13,8 %	12,0 %
Resp Agty	299	31,8 %	28,1 %	10,0 %	17,7 %	12,4 %
Prés Club	132	29,5 %	22,7 %	12,9 %	22,7 %	12,1 %
CREAC	37	43,2 %	24,3 %	13,5 %	8,1 %	10,8 %
Juge	51	27,5 %	29,4 %	13,7 %	17,6 %	11,8 %
Soins	22	54,5 %	31,8 %	4,5 %	9,1 %	0,0 %
A	544	29,6 %	29,0 %	16,4 %	12,9 %	12,1 %
B	438	29,7 %	27,6 %	15,5 %	17,1 %	10,0 %
C	1035	32,5 %	31,5 %	14,3 %	13,5 %	8,2 %
D	60	26,7 %	23,3 %	18,3 %	21,7 %	10,0 %
LOF	1499	32,0 %	28,6 %	14,8 %	14,2 %	10,3 %
Non-LOF	431	28,3 %	35,3 %	15,5 %	14,8 %	6,0 %
Niveau 1	579	29,2 %	29,9 %	18,3 %	13,8 %	8,8 %
Niveau 2	1241	29,3 %	31,0 %	13,8 %	15,2 %	10,7 %
Niveau 3	584	42,0 %	28,3 %	11,0 %	10,1 %	8,7 %

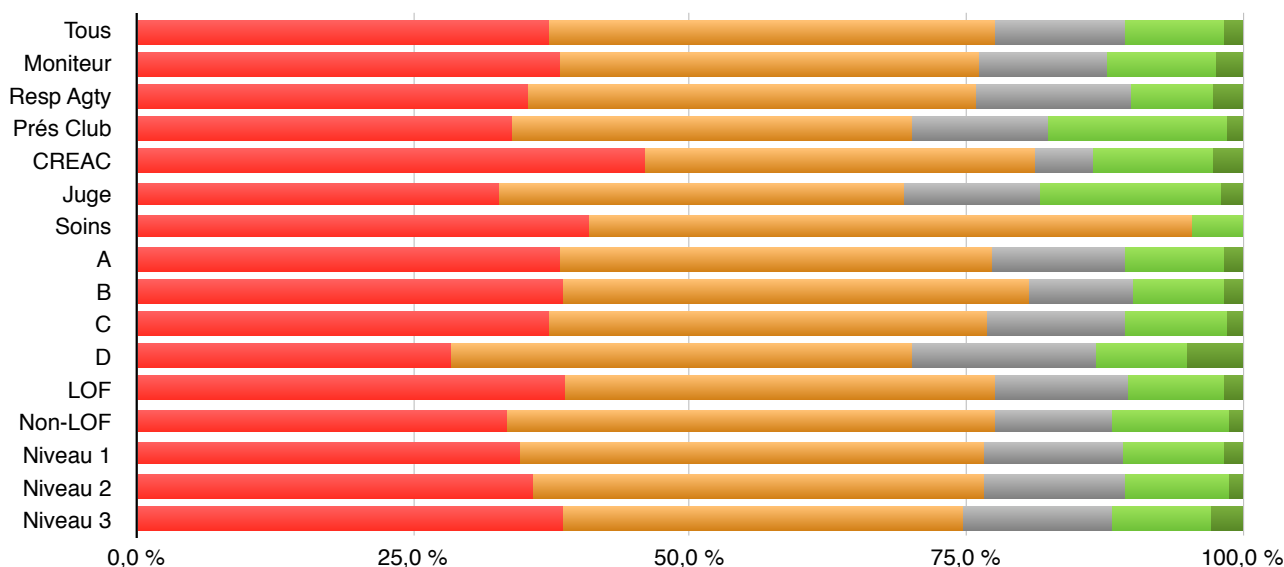
Temps de reconnaissance

Q_30 Diminuer le temps accordé aux reconnaissances en diminuant leur durée ou en augmentant le nombre de concurrents admis par reconnaissance ?



Pas de tout d'accord	708	37,2 %	1476	77,6 %
Pas d'accord	768	40,4 %		
Ni en désaccord, ni d'accord	224	11,8 %	224	11,8 %
D'accord	172	9,0 %	203	10,7 %
Tout à fait d'accord	31	1,6 %		
Q_30	1903	100,0 %	1903	100,0 %

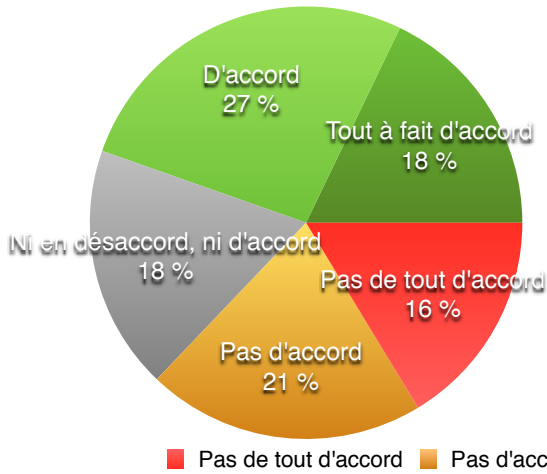
■ Pas de tout d'accord ■ Pas d'accord ■ Ni en désaccord, ni d'accord ■ D'accord ■ Tout à fait d'accord



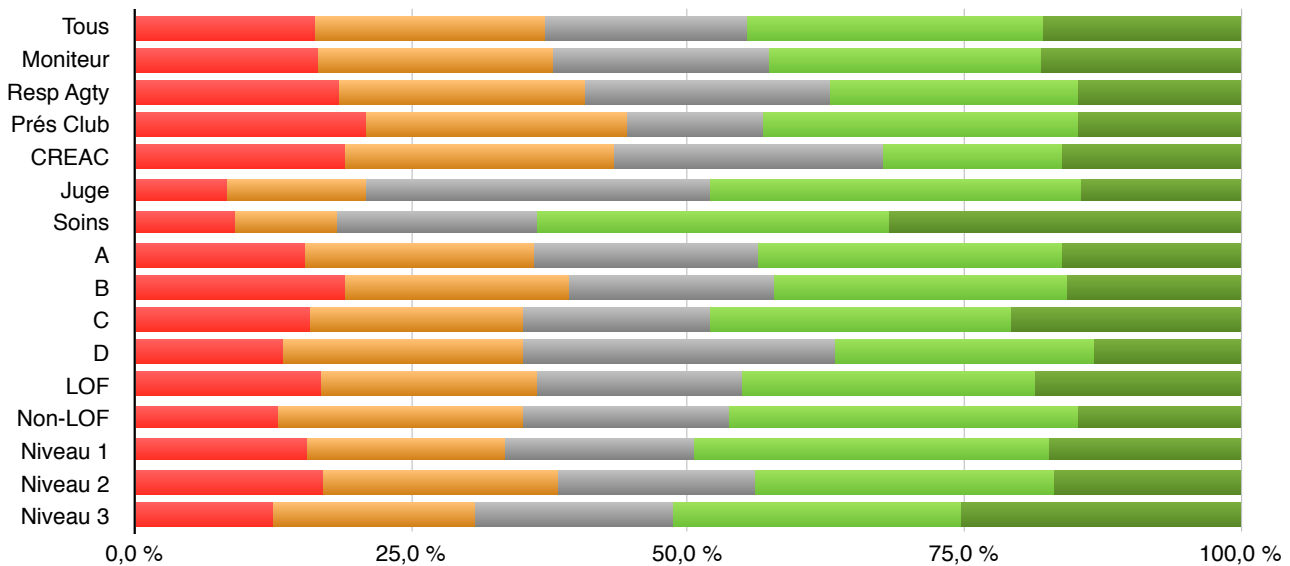
Q_30	Nombre de réponses	Pas de tout d'accord	Pas d'accord	Ni en désaccord, ni d'accord	D'accord	Tout à fait d'accord
Tous	1903	37,2 %	40,4 %	11,8 %	9,0 %	1,6 %
Moniteur	647	38,2 %	37,9 %	11,7 %	9,7 %	2,5 %
Resp Agty	297	35,4 %	40,4 %	14,1 %	7,4 %	2,7 %
Prés Club	130	33,8 %	36,2 %	12,3 %	16,2 %	1,5 %
CREAC	37	45,9 %	35,1 %	5,4 %	10,8 %	2,7 %
Juge	49	32,7 %	36,7 %	12,2 %	16,3 %	2,0 %
Soins	22	40,9 %	54,5 %	0,0 %	4,5 %	0,0 %
A	543	38,3 %	39,0 %	12,0 %	9,0 %	1,7 %
B	436	38,5 %	42,2 %	9,4 %	8,3 %	1,6 %
C	1024	37,2 %	39,6 %	12,6 %	9,3 %	1,4 %
D	60	28,3 %	41,7 %	16,7 %	8,3 %	5,0 %
LOF	1492	38,7 %	38,9 %	12,0 %	8,7 %	1,7 %
Non-LOF	427	33,5 %	44,0 %	10,5 %	10,8 %	1,2 %
Niveau 1	570	34,6 %	42,1 %	12,5 %	9,1 %	1,8 %
Niveau 2	1238	35,9 %	40,6 %	12,8 %	9,5 %	1,2 %
Niveau 3	580	38,4 %	36,2 %	13,6 %	8,8 %	2,9 %

Remise de prix

Q_31 Remplacer la remise de prix en fin de journée par des remises de prix fractionnées, par exemple, après chaque épreuve, ou à la fin de chaque demi-journée ?



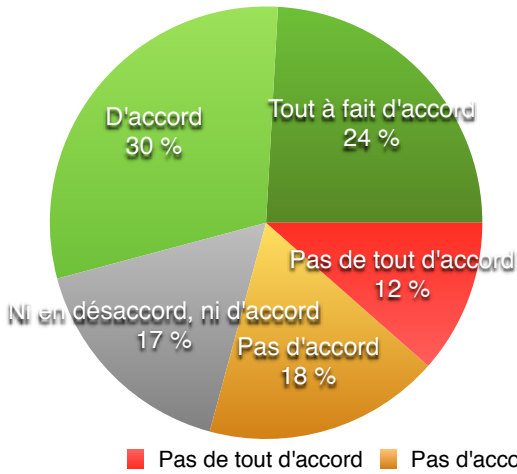
Pas de tout d'accord	312	16,3 %	709	37,1 %
Pas d'accord	397	20,8 %		
Ni en désaccord, ni d'accord	349	18,3 %	349	18,3 %
D'accord	511	26,8 %	852	44,6 %
Tout à fait d'accord	341	17,9 %		
Q_31	1910	100,0 %	1910	100,0 %



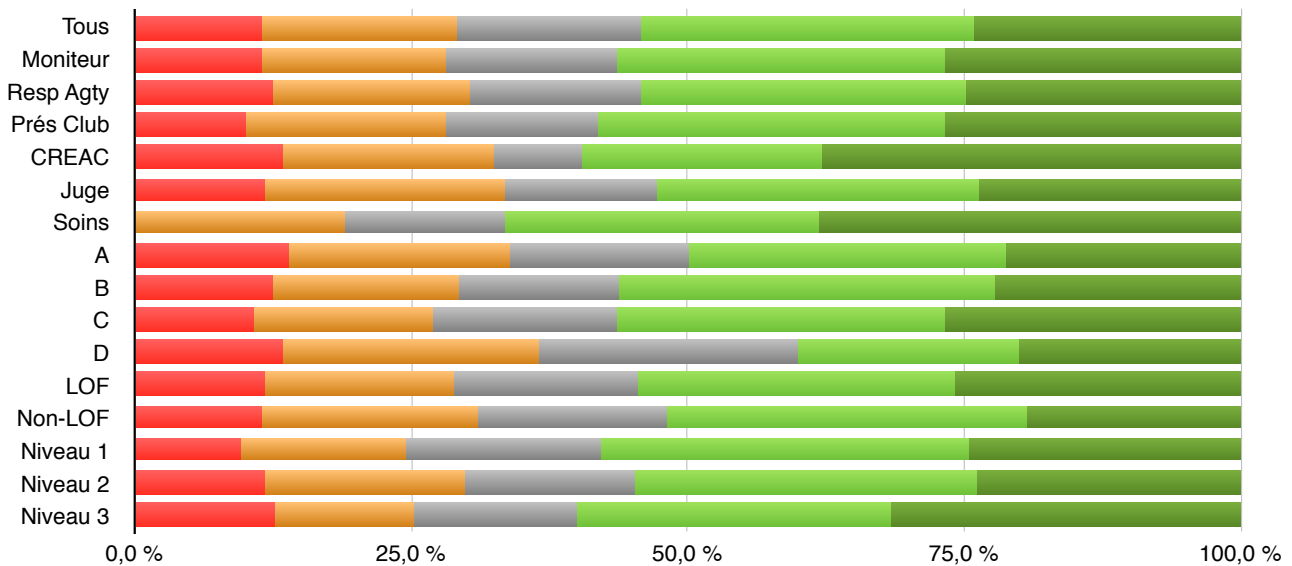
Q_31	Nombre de réponses	Pas de tout d'accord	Pas d'accord	Ni en désaccord, ni d'accord	D'accord	Tout à fait d'accord
Tous	1910	16,3 %	20,8 %	18,3 %	26,8 %	17,9 %
Moniteur	648	16,7 %	21,1 %	19,4 %	24,7 %	18,1 %
Resp Agty	297	18,5 %	22,2 %	22,2 %	22,2 %	14,8 %
Prés Club	130	20,8 %	23,8 %	12,3 %	28,5 %	14,6 %
CREAC	37	18,9 %	24,3 %	24,3 %	16,2 %	16,2 %
Juge	48	8,3 %	12,5 %	31,3 %	33,3 %	14,6 %
Soins	22	9,1 %	9,1 %	18,2 %	31,8 %	31,8 %
A	544	15,4 %	20,6 %	20,2 %	27,6 %	16,2 %
B	438	18,9 %	20,3 %	18,5 %	26,5 %	15,8 %
C	1029	15,7 %	19,4 %	16,7 %	27,4 %	20,7 %
D	60	13,3 %	21,7 %	28,3 %	23,3 %	13,3 %
LOF	1496	16,8 %	19,5 %	18,4 %	26,5 %	18,6 %
Non-LOF	430	13,0 %	22,1 %	18,6 %	31,6 %	14,7 %
Niveau 1	572	15,6 %	17,8 %	17,1 %	32,0 %	17,5 %
Niveau 2	1242	17,0 %	21,3 %	17,8 %	27,1 %	16,8 %
Niveau 3	581	12,4 %	18,4 %	17,7 %	26,2 %	25,3 %

Liasses

Q_32 Supprimer la remise des 'liasses' en fin de journée en offrant la possibilité d'imprimer soi-même ses résultats à partir d'un site Internet (mais imprimer un papier spécifique pour les parties de brevet) ?



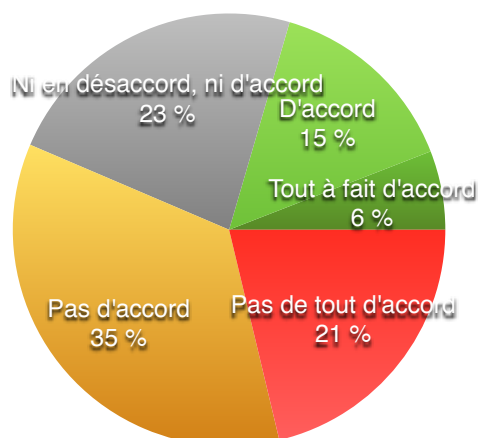
Pas de tout d'accord	220	11,5 %	558	29,2 %
Pas d'accord	338	17,7 %		
Ni en désaccord, ni d'accord	318	16,6 %	318	16,6 %
D'accord	574	30,0 %	1035	54,2 %
Tout à fait d'accord	461	24,1 %		
Q_32	1911	100,0 %	1911	100,0 %



Q_32	Nombre de réponses	Pas de tout d'accord	Pas d'accord	Ni en désaccord, ni d'accord	D'accord	Tout à fait d'accord
Tous	1911	11,5 %	17,7 %	16,6 %	30,0 %	24,1 %
Moniteur	649	11,6 %	16,5 %	15,6 %	29,6 %	26,8 %
Resp Agty	298	12,4 %	17,8 %	15,4 %	29,5 %	24,8 %
Prés Club	131	9,9 %	18,3 %	13,7 %	31,3 %	26,7 %
CREAC	37	13,5 %	18,9 %	8,1 %	21,6 %	37,8 %
Juge	51	11,8 %	21,6 %	13,7 %	29,4 %	23,5 %
Soins	21	0,0 %	19,0 %	14,3 %	28,6 %	38,1 %
A	544	13,8 %	20,2 %	16,2 %	28,5 %	21,3 %
B	438	12,3 %	16,9 %	14,6 %	34,0 %	22,1 %
C	1030	10,8 %	16,2 %	16,5 %	29,8 %	26,7 %
D	60	13,3 %	23,3 %	23,3 %	20,0 %	20,0 %
LOF	1496	11,6 %	17,2 %	16,6 %	28,7 %	25,7 %
Non-LOF	431	11,6 %	19,5 %	17,2 %	32,5 %	19,3 %
Niveau 1	575	9,6 %	15,0 %	17,6 %	33,4 %	24,5 %
Niveau 2	1241	11,7 %	18,0 %	15,6 %	30,8 %	23,9 %
Niveau 3	580	12,6 %	12,8 %	14,7 %	28,4 %	31,6 %

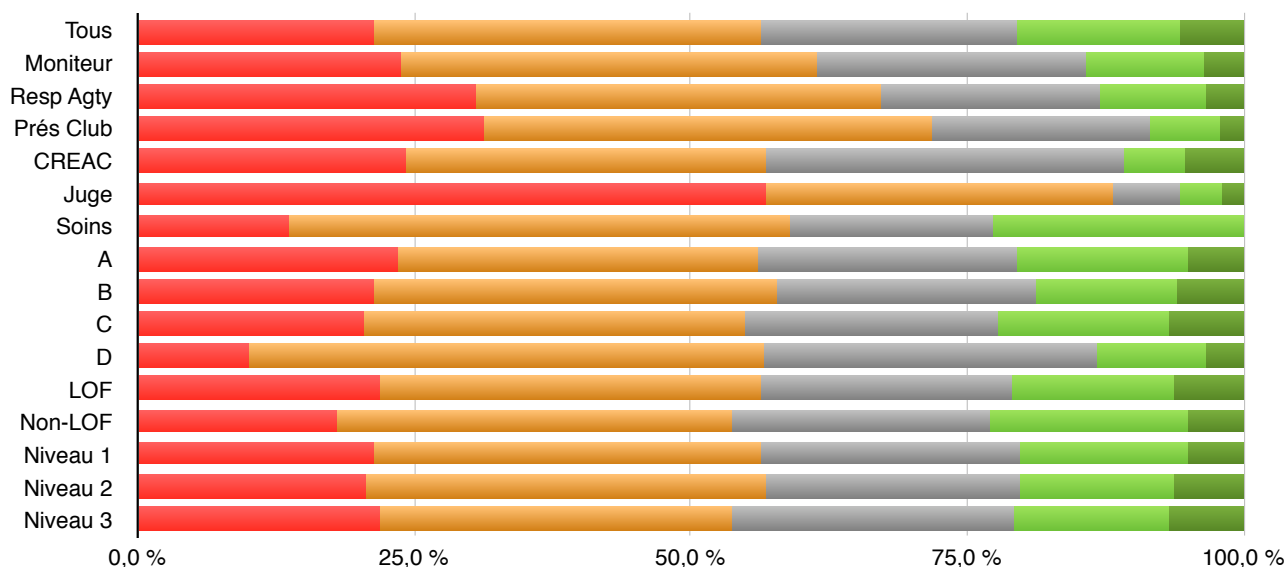
Pause de midi

Q_33 Supprimer la pause de midi ?



Pas de tout d'accord	407	21,3 %	1080	56,4 %
Pas d'accord	673	35,2 %		
Ni en désaccord, ni d'accord	442	23,1 %	442	23,1 %
D'accord	279	14,6 %	392	20,5 %
Tout à fait d'accord	113	5,9 %		
Q_33	1914	100,0 %	1914	100,0 %

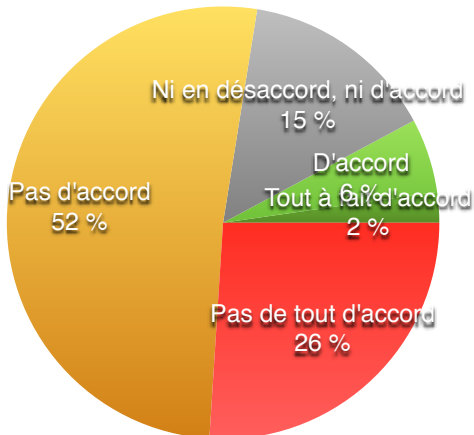
■ Pas de tout d'accord ■ Pas d'accord ■ Ni en désaccord, ni d'accord ■ D'accord ■ Tout à fait d'accord



Q_33	Nombre de réponses	Pas de tout d'accord	Pas d'accord	Ni en désaccord, ni d'accord	D'accord	Tout à fait d'accord
Tous	1914	21,3 %	35,2 %	23,1 %	14,6 %	5,9 %
Moniteur	650	23,8 %	37,5 %	24,3 %	10,8 %	3,5 %
Resp Agty	298	30,5 %	36,6 %	19,8 %	9,7 %	3,4 %
Prés Club	131	31,3 %	40,5 %	19,8 %	6,1 %	2,3 %
CREAC	37	24,3 %	32,4 %	32,4 %	5,4 %	5,4 %
Juge	51	56,9 %	31,4 %	5,9 %	3,9 %	2,0 %
Soins	22	13,6 %	45,5 %	18,2 %	22,7 %	0,0 %
A	544	23,5 %	32,5 %	23,5 %	15,3 %	5,1 %
B	439	21,4 %	36,4 %	23,2 %	12,8 %	6,2 %
C	1032	20,4 %	34,4 %	22,9 %	15,4 %	6,9 %
D	60	10,0 %	46,7 %	30,0 %	10,0 %	3,3 %
LOF	1498	21,8 %	34,5 %	22,8 %	14,6 %	6,3 %
Non-LOF	432	18,1 %	35,6 %	23,4 %	17,8 %	5,1 %
Niveau 1	575	21,4 %	35,0 %	23,3 %	15,3 %	5,0 %
Niveau 2	1244	20,7 %	36,1 %	22,9 %	14,0 %	6,3 %
Niveau 3	581	21,9 %	31,8 %	25,6 %	13,9 %	6,7 %

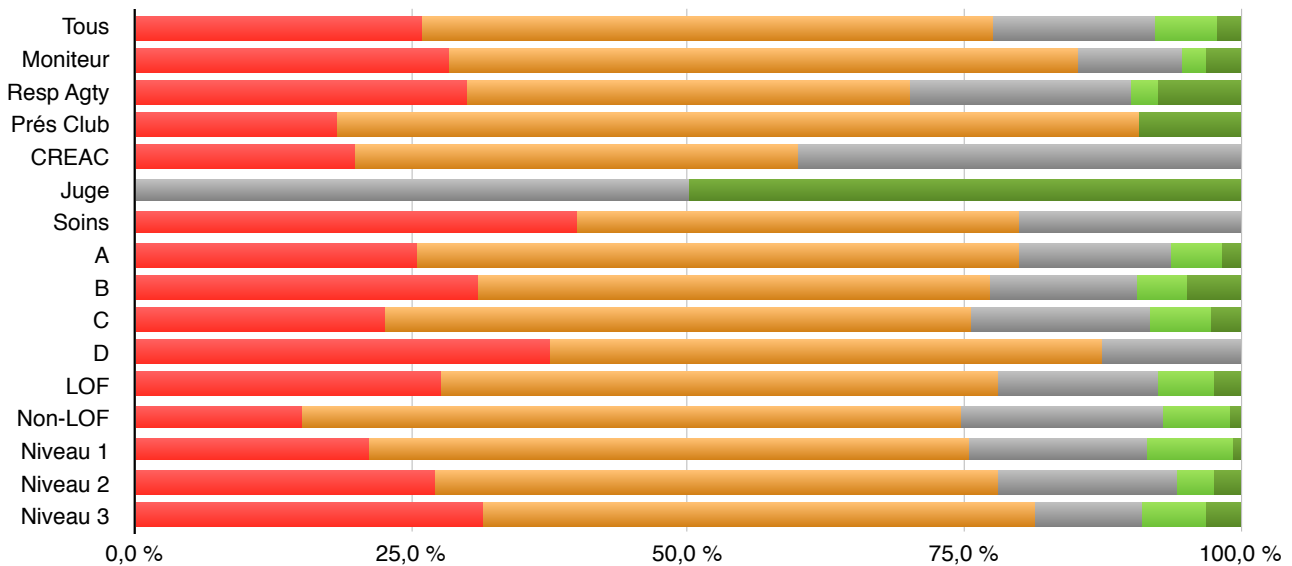
Et le juge ?

Q_34 Vous semble-t-il raisonnable de demander à un juge de faire seul une journée continue sans pause ? (Question posée aux personnes favorables à la suppression de la pause...)



Pas de tout d'accord	103	26,0 %	307	77,5 %
Pas d'accord	204	51,5 %		
Ni en désaccord, ni d'accord	58	14,6 %	58	14,6 %
D'accord	22	5,6 %	31	7,8 %
Tout à fait d'accord	9	2,3 %		
Q_34	396	100,0 %	396	100,0 %

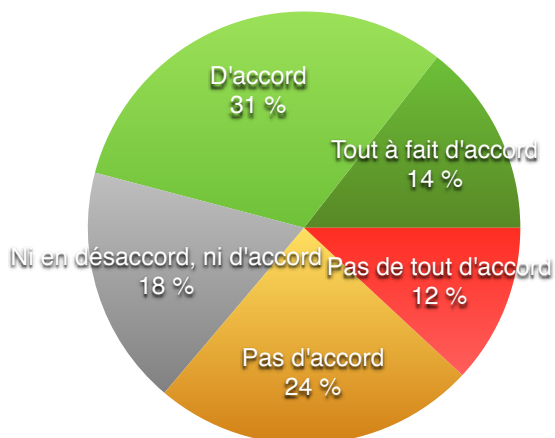
■ Pas de tout d'accord ■ Pas d'accord ■ Ni en désaccord, ni d'accord ■ D'accord ■ Tout à fait d'accord



Q_34	Nombre de réponses	Pas de tout d'accord	Pas d'accord	Ni en désaccord, ni d'accord	D'accord	Tout à fait d'accord
Tous	396	26,0 %	51,5 %	14,6 %	5,6 %	2,3 %
Moniteur	95	28,4 %	56,8 %	9,5 %	2,1 %	3,2 %
Resp Agty	40	30,0 %	40,0 %	20,0 %	2,5 %	7,5 %
Prés Club	11	18,2 %	72,7 %	0,0 %	0,0 %	9,1 %
CREAC	5	20,0 %	40,0 %	40,0 %	0,0 %	0,0 %
Juge	2	0,0 %	0,0 %	50,0 %	0,0 %	50,0 %
Soins	5	40,0 %	40,0 %	20,0 %	0,0 %	0,0 %
A	110	25,5 %	54,5 %	13,6 %	4,5 %	1,8 %
B	84	31,0 %	46,4 %	13,1 %	4,8 %	4,8 %
C	234	22,6 %	53,0 %	16,2 %	5,6 %	2,6 %
D	8	37,5 %	50,0 %	12,5 %	0,0 %	0,0 %
LOF	318	27,7 %	50,3 %	14,5 %	5,0 %	2,5 %
Non-LOF	99	15,2 %	59,6 %	18,2 %	6,1 %	1,0 %
Niveau 1	118	21,2 %	54,2 %	16,1 %	7,6 %	0,8 %
Niveau 2	254	27,2 %	50,8 %	16,1 %	3,5 %	2,4 %
Niveau 3	124	31,5 %	50,0 %	9,7 %	5,6 %	3,2 %

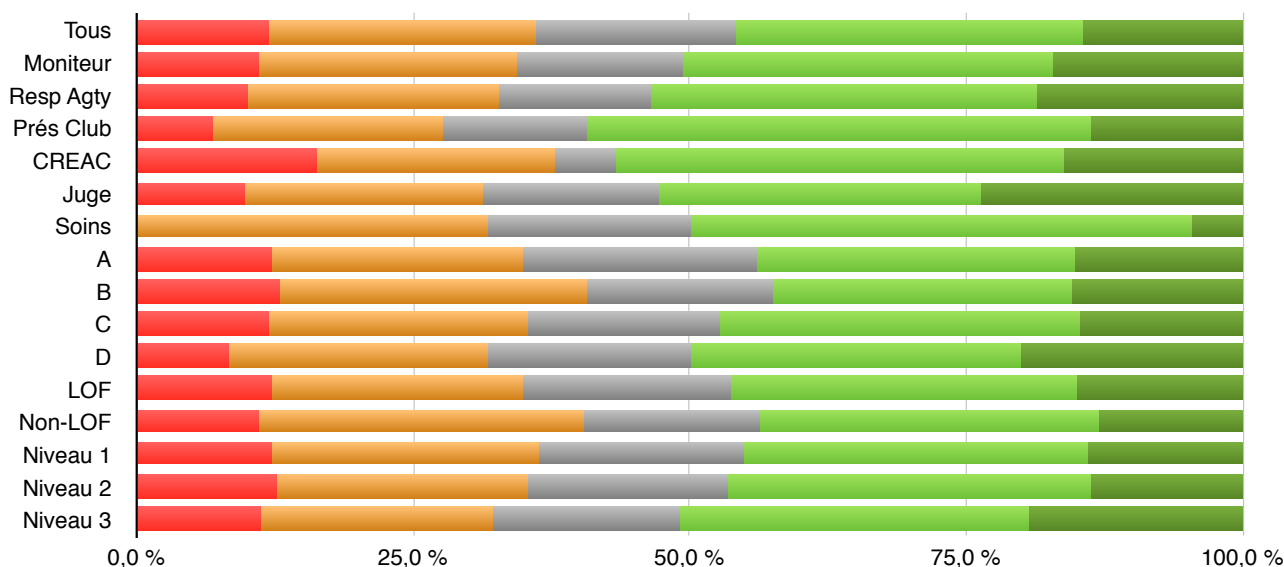
Temps maximum au départ

Q_35 Indépendamment de la difficulté technique de mise en œuvre, seriez-vous favorable à l'instauration d'un temps maximum de mise en place du chien au début de l'épreuve ?



Pas de tout d'accord	227	11,9 %	688	36,2 %
Pas d'accord	461	24,2 %		
Ni en désaccord, ni d'accord	341	17,9 %	341	17,9 %
D'accord	598	31,4 %	873	45,9 %
Tout à fait d'accord	275	14,5 %		
Q_35	1902	100,0 %	1902	100,0 %

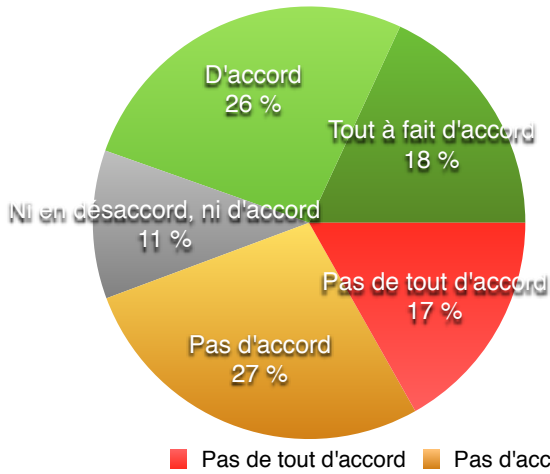
■ Pas de tout d'accord ■ Pas d'accord ■ Ni en désaccord, ni d'accord ■ D'accord ■ Tout à fait d'accord



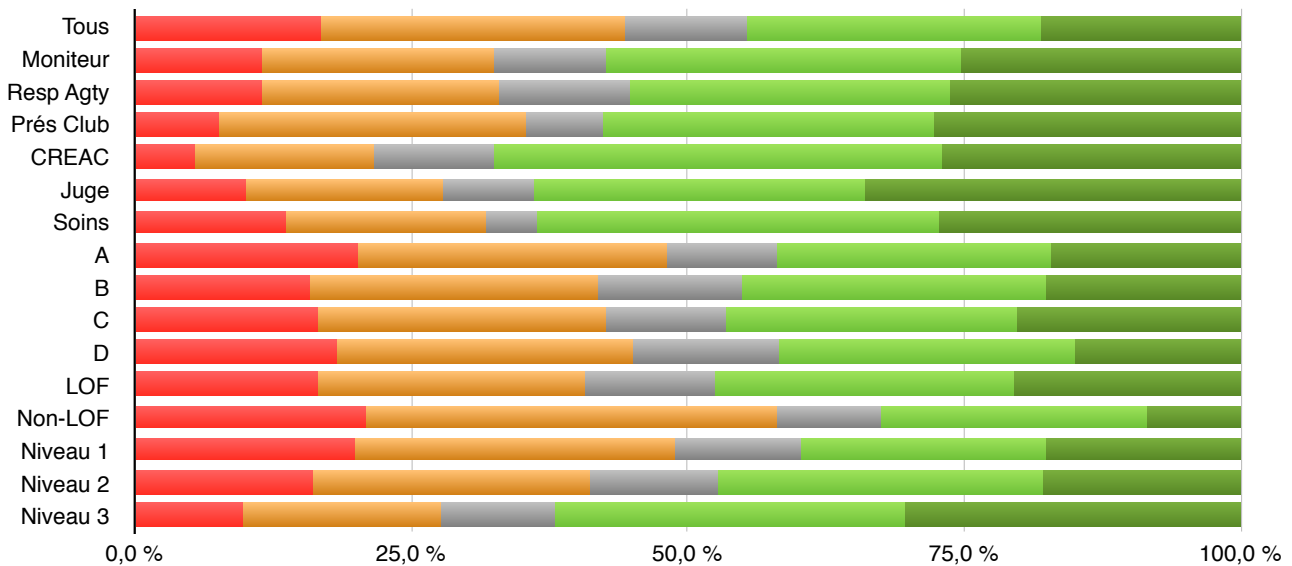
Q_35	Nombre de réponses	Pas de tout d'accord	Pas d'accord	Ni en désaccord, ni d'accord	D'accord	Tout à fait d'accord
Tous	1902	11,9 %	24,2 %	17,9 %	31,4 %	14,5 %
Moniteur	645	11,0 %	23,4 %	14,9 %	33,6 %	17,1 %
Resp Agty	297	10,1 %	22,6 %	13,8 %	35,0 %	18,5 %
Prés Club	130	6,9 %	20,8 %	13,1 %	45,4 %	13,8 %
CREAC	37	16,2 %	21,6 %	5,4 %	40,5 %	16,2 %
Juge	51	9,8 %	21,6 %	15,7 %	29,4 %	23,5 %
Soins	22	0,0 %	31,8 %	18,2 %	45,5 %	4,5 %
A	539	12,2 %	22,6 %	21,2 %	28,8 %	15,2 %
B	437	12,8 %	27,9 %	16,7 %	27,0 %	15,6 %
C	1027	11,9 %	23,5 %	17,4 %	32,6 %	14,6 %
D	60	8,3 %	23,3 %	18,3 %	30,0 %	20,0 %
LOF	1490	12,3 %	22,6 %	18,9 %	31,3 %	15,0 %
Non-LOF	428	11,0 %	29,4 %	15,9 %	30,6 %	13,1 %
Niveau 1	568	12,1 %	24,3 %	18,5 %	31,0 %	14,1 %
Niveau 2	1238	12,6 %	22,7 %	18,3 %	32,6 %	13,8 %
Niveau 3	578	11,2 %	20,9 %	17,0 %	31,7 %	19,2 %

Alerte dépassement TMP

Q_36 Indépendamment de la difficulté technique de mise en œuvre, seriez-vous favorable à une obligation faite aux concurrents de quitter le terrain en cas de dépassement du TMP (signallement sonore) ?



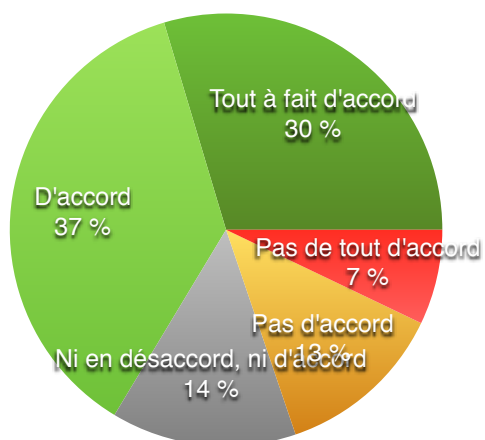
Pas de tout d'accord	320	16,8 %	843	44,3 %
Pas d'accord	523	27,5 %		
Ni en désaccord, ni d'accord	211	11,1 %	211	11,1 %
D'accord	504	26,5 %	848	44,6 %
Tout à fait d'accord	344	18,1 %		
Q_36	1902	100,0 %	1902	100,0 %



Q_36	Nombre de réponses	Pas de tout d'accord	Pas d'accord	Ni en désaccord, ni d'accord	D'accord	Tout à fait d'accord
Tous	1902	16,8 %	27,5 %	11,1 %	26,5 %	18,1 %
Moniteur	647	11,4 %	21,0 %	10,2 %	32,0 %	25,3 %
Resp Agty	297	11,4 %	21,5 %	11,8 %	29,0 %	26,3 %
Prés Club	130	7,7 %	27,7 %	6,9 %	30,0 %	27,7 %
CREAC	37	5,4 %	16,2 %	10,8 %	40,5 %	27,0 %
Juge	50	10,0 %	18,0 %	8,0 %	30,0 %	34,0 %
Soins	22	13,6 %	18,2 %	4,5 %	36,4 %	27,3 %
A	541	20,1 %	28,1 %	9,8 %	24,8 %	17,2 %
B	438	15,8 %	26,0 %	13,0 %	27,6 %	17,6 %
C	1025	16,5 %	26,1 %	10,8 %	26,3 %	20,2 %
D	60	18,3 %	26,7 %	13,3 %	26,7 %	15,0 %
LOF	1491	16,5 %	24,3 %	11,7 %	27,1 %	20,5 %
Non-LOF	427	20,8 %	37,2 %	9,4 %	24,1 %	8,4 %
Niveau 1	569	20,0 %	28,8 %	11,4 %	22,1 %	17,6 %
Niveau 2	1240	16,0 %	25,2 %	11,5 %	29,5 %	17,8 %
Niveau 3	577	9,9 %	17,7 %	10,4 %	31,5 %	30,5 %

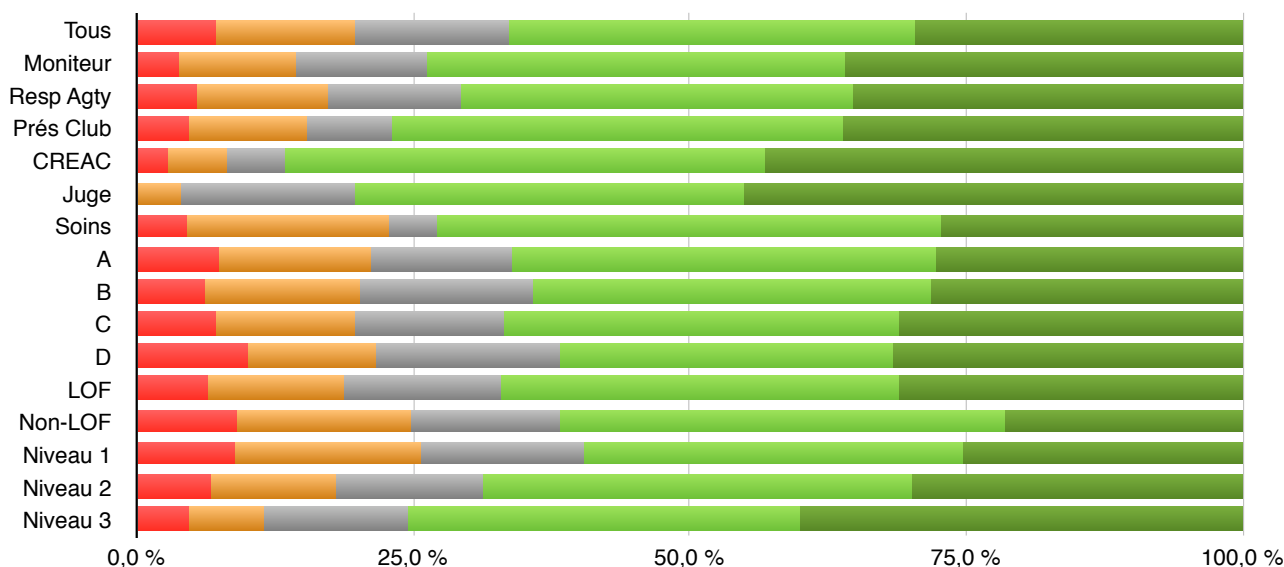
Besoin pied à l'étrier

Q_37 Parfois, la présence en concours d'équipes très inexpérimentées conduit à une perte de temps considérable. Seriez-vous d'accord avec la ré-introduction d'un test 'pied à l'étrier' avant d'admettre un chien débutant en concours ?



Pas de tout d'accord	135	7,1 %	376	19,8 %
Pas d'accord	241	12,7 %		
Ni en désaccord, ni d'accord	263	13,8 %	263	13,8 %
D'accord	698	36,7 %	1261	66,4 %
Tout à fait d'accord	563	29,6 %		
Q_37	1900	100,0 %	1900	100,0 %

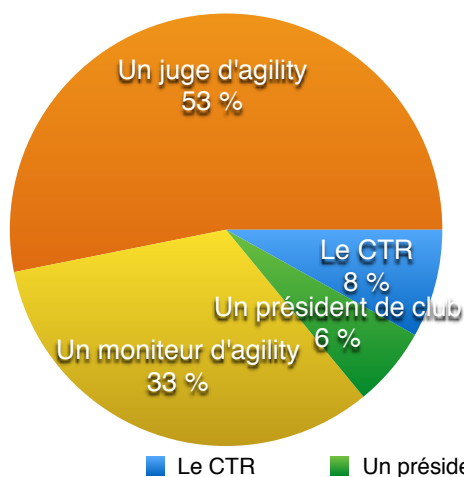
■ Pas de tout d'accord ■ Pas d'accord ■ Ni en désaccord, ni d'accord ■ D'accord ■ Tout à fait d'accord



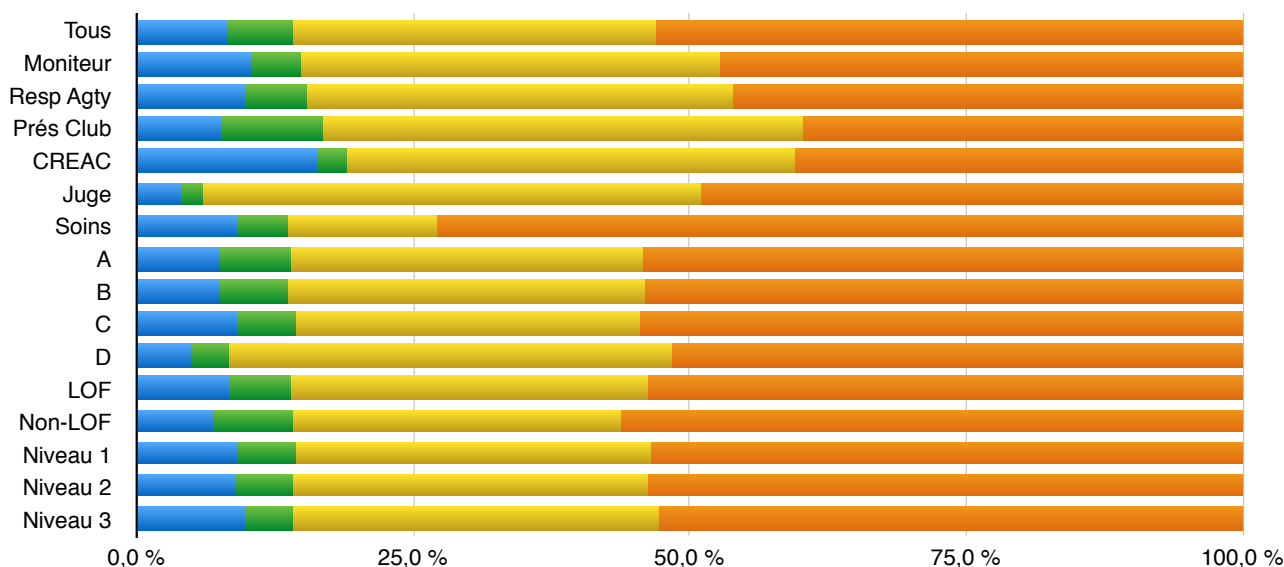
Q_37	Nombre de réponses	Pas de tout d'accord	Pas d'accord	Ni en désaccord, ni d'accord	D'accord	Tout à fait d'accord
Tous	1900	7,1 %	12,7 %	13,8 %	36,7 %	29,6 %
Moniteur	646	3,7 %	10,7 %	11,8 %	37,9 %	35,9 %
Resp Agty	296	5,4 %	11,8 %	12,2 %	35,5 %	35,1 %
Prés Club	130	4,6 %	10,8 %	7,7 %	40,8 %	36,2 %
CREAC	37	2,7 %	5,4 %	5,4 %	43,2 %	43,2 %
Juge	51	0,0 %	3,9 %	15,7 %	35,3 %	45,1 %
Soins	22	4,5 %	18,2 %	4,5 %	45,5 %	27,3 %
A	538	7,4 %	13,8 %	12,8 %	38,3 %	27,7 %
B	437	6,2 %	14,0 %	15,8 %	35,9 %	28,1 %
C	1026	7,2 %	12,4 %	13,6 %	35,6 %	31,2 %
D	60	10,0 %	11,7 %	16,7 %	30,0 %	31,7 %
LOF	1488	6,5 %	12,4 %	14,2 %	35,8 %	31,2 %
Non-LOF	429	9,1 %	15,6 %	13,5 %	40,3 %	21,4 %
Niveau 1	570	8,9 %	16,8 %	14,6 %	34,2 %	25,4 %
Niveau 2	1237	6,7 %	11,2 %	13,3 %	38,9 %	29,8 %
Niveau 3	578	4,7 %	6,7 %	13,0 %	35,5 %	40,1 %

Modérateur pied à l'étrier

Q_38 Si le test 'pied à l'étrier' était ré-introduit, qui selon vous est la personne la plus appropriée pour l'organiser et décider si le débutant est 'prêt'



Le CTR	152	8,1 %
Un président de club	112	6,0 %
Un moniteur d'agility	617	32,8 %
Un juge d'agility	999	53,1 %
Q_38	1880	100,0 %



Q_38	Nombre de réponses	Le CTR	Un président de club	Un moniteur d'agility	Un juge d'agility
Tous	1880	8,1 %	6,0 %	32,8 %	53,1 %
Moniteur	641	10,3 %	4,5 %	37,9 %	47,3 %
Resp Agty	295	9,8 %	5,4 %	38,6 %	46,1 %
Prés Club	131	7,6 %	9,2 %	43,5 %	39,7 %
CREAC	37	16,2 %	2,7 %	40,5 %	40,5 %
Juge	51	3,9 %	2,0 %	45,1 %	49,0 %
Soins	22	9,1 %	4,5 %	13,6 %	72,7 %
A	534	7,3 %	6,6 %	31,8 %	54,3 %
B	434	7,4 %	6,2 %	32,5 %	53,9 %
C	1010	9,1 %	5,2 %	31,1 %	54,6 %
D	60	5,0 %	3,3 %	40,0 %	51,7 %
LOF	1473	8,4 %	5,5 %	32,4 %	53,7 %
Non-LOF	424	6,8 %	7,3 %	29,7 %	56,1 %
Niveau 1	557	9,0 %	5,4 %	32,1 %	53,5 %
Niveau 2	1227	8,9 %	5,1 %	32,1 %	53,9 %
Niveau 3	572	9,8 %	4,4 %	33,0 %	52,8 %

Possibilités d'organisation

Localisation clubs

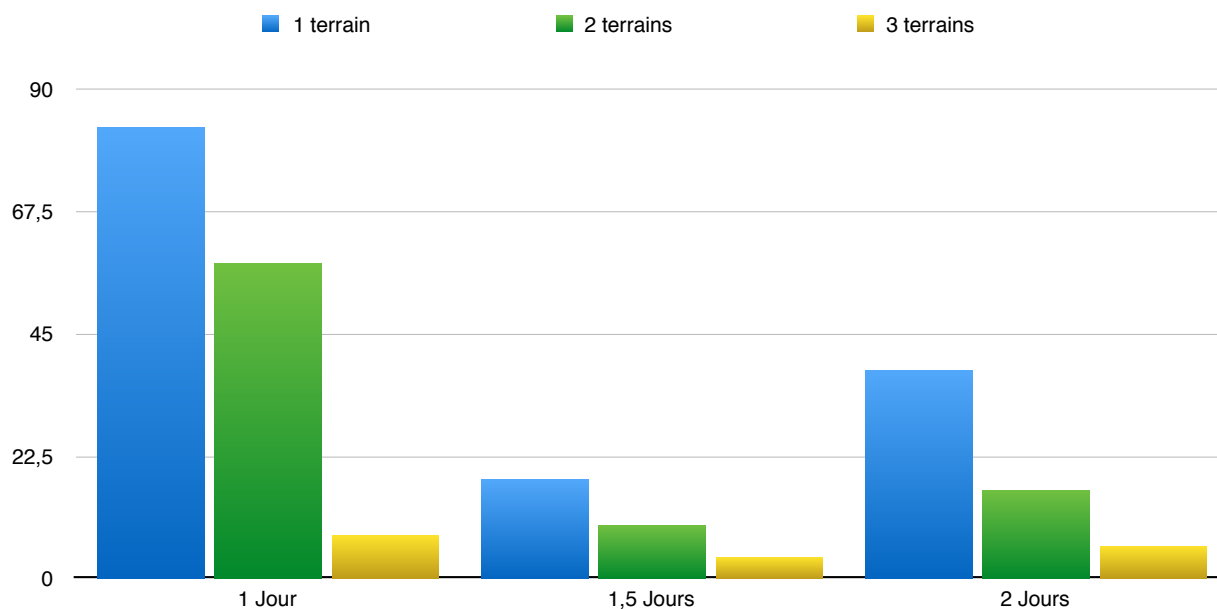
Q_41 Département d'implantation du club

N°	Département	Sondés	N°	Département	Sondés	N°	Département	Sondés
1	Ain	1	33	Gironde	1	67	Bas-Rhin	0
2	Aisne	1	34	Hérault	2	68	Haut-Rhin	1
3	Allier	2	35	Ille-et-Vilaine	3	69	Rhône	1
4	Alpes-de-Haute-Provence	1	36	Indre	1	70	Haute-Saône	1
5	Hautes-Alpes	0	37	Indre-et-Loire	4	71	Saône-et-Loire	3
6	Alpes-Maritimes	0	38	Isère	0	72	Sarthe	0
7	Ardèche	2	39	Jura	3	73	Savoie	0
8	Ardennes	0	40	Landes	1	74	Haute-Savoie	2
9	Ariège	0	41	Loir-et-Cher	1	75	Paris	0
10	Aube	0	42	Loire	1	76	Seine-Maritime	2
11	Aude	2	43	Haute-Loire	0	77	Seine-et-Marne	2
12	Aveyron	2	44	Loire-Atlantique	4	78	Yvelines	1
13	Bouches-du-Rhône	4	45	Loiret	2	79	Deux-Sèvres	2
14	Calvados	2	46	Lot	0	80	Somme	3
15	Cantal	1	47	Lot-et-Garonne	0	81	Tarn	2
16	Charente	2	48	Lozère	0	82	Tarn-et-Garonne	0
17	Charente-Maritime	1	49	Maine-et-Loire	2	83	Var	0
18	Cher	1	50	Manche	3	84	Vaucluse	0
19	Corrèze	0	51	Marne	2	85	Vendée	3
20	Corse	0	52	Haute-Marne	1	86	Vienne	1
2A	Corse-du-Sud	0	53	Mayenne	0	87	Haute-Vienne	0
2B	Haute-Corse	0	54	Meurthe-et-Moselle	0	88	Vosges	0
21	Côte-d'Or	2	55	Meuse	0	89	Yonne	2
22	Côtes-d'Armor	0	56	Morbihan	1	90	Territoire de Belfort	0
23	Creuse	0	57	Moselle	2	91	Essonne	4
24	Dordogne	1	58	Nièvre	0	92	Hauts-de-Seine	0
25	Doubs	0	59	Nord	1	93	Seine-Saint-Denis	0
26	Drôme	2	60	Oise	6	94	Val-de-Marne	0
27	Eure	3	61	Orne	2	95	Val-d'Oise	2
28	Eure-et-Loir	1	62	Pas-de-Calais	0	971	Guadeloupe	0
29	Finistère	5	63	Puy-de-Dôme	2	972	Martinique	0
30	Gard	2	64	Pyrénées-Atlantiques	3	973	Guyane	0
31	Haute-Garonne	5	65	Hautes-Pyrénées	0	974	La Réunion	0
32	Gers	1	66	Pyrénées-Orientales	4		Total	128

Grande Région	Sondés
Nord	25
Est	17
Ouest	41
Sud-Ouest	21
Sud-Est	24
Total	128

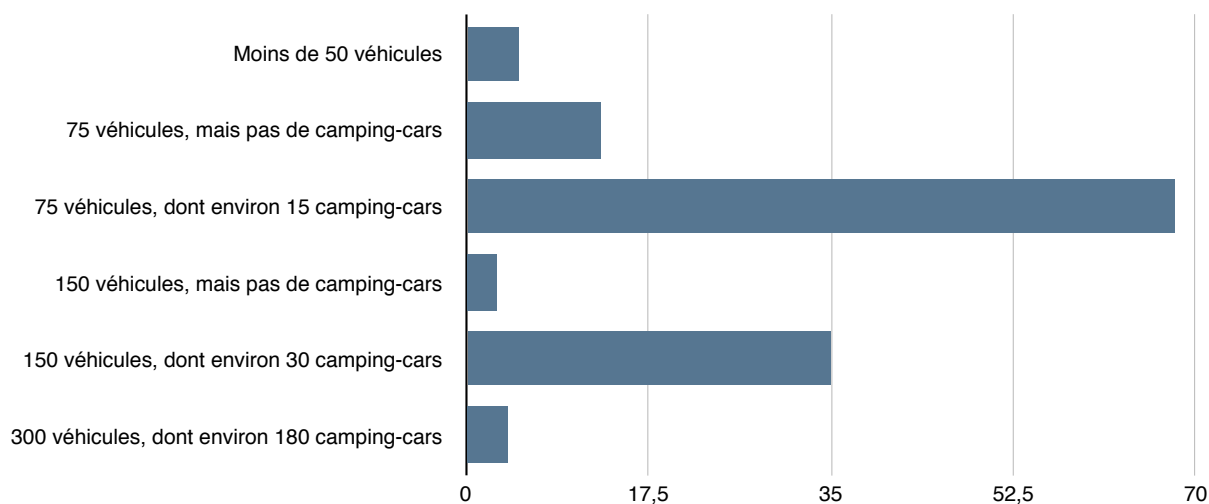
Organisation de concours

Q_42 La taille de notre club et le nombre de bénévoles disponibles nous permettent d'organiser des concours des types suivants (plusieurs réponses possibles)



Places de parking

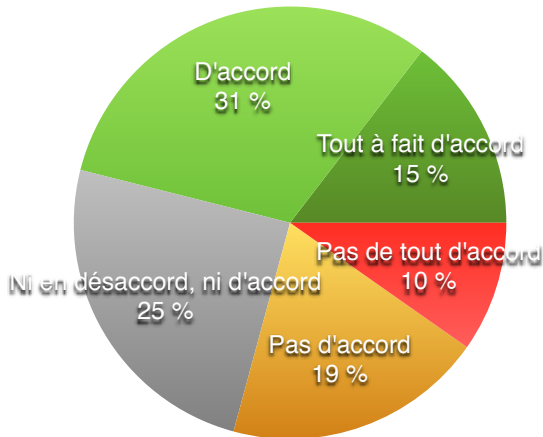
Q_43 La taille du parking de notre club (ou de l'endroit où nous organisons nos concours) nous permet d'accueillir le nombre de véhicules suivants (environ) :



Format des concours
Durée des concours classiques

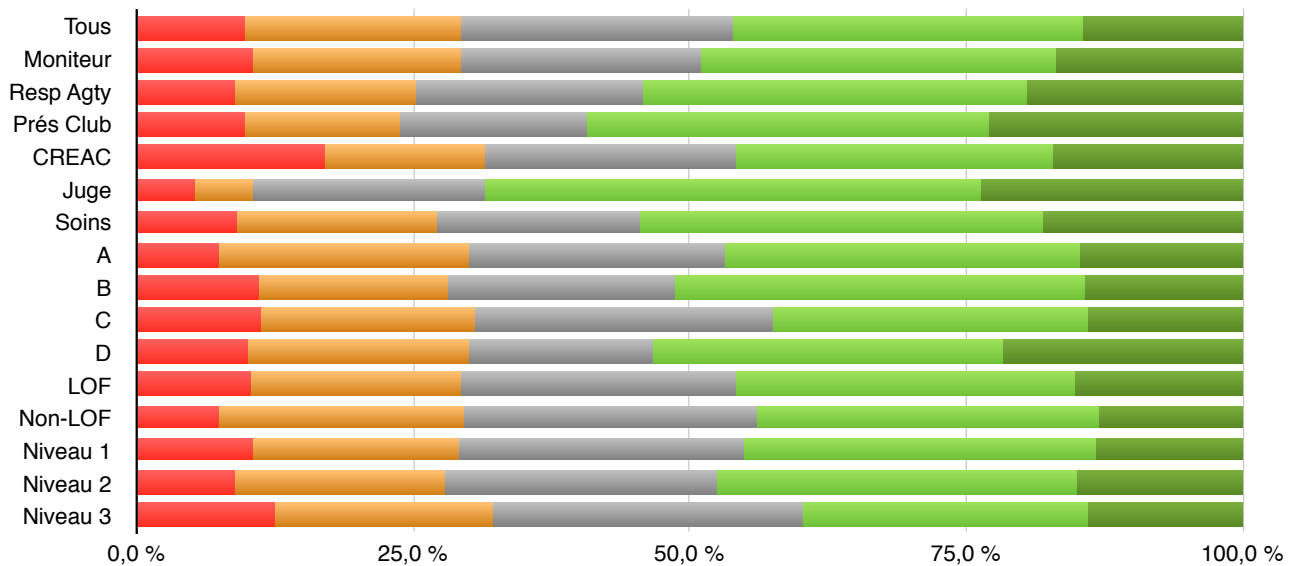
Concours simple

Q_44 Je préfère les concours 1 juge, 1 terrain (75 chiens l'été) car ils sont plus conviviaux que les autres formats de concours, même si ce format augmente le risque que mon engagement ne pourra pas être accepté, faute de place.



Pas de tout d'accord	180	9,8 %	539	29,2 %
Pas d'accord	359	19,5 %		
Ni en désaccord, ni d'accord	456	24,7 %	456	24,7 %
D'accord	581	31,5 %	850	46,1 %
Tout à fait d'accord	269	14,6 %		
Q_44	1845	100,0 %	1845	100,0 %

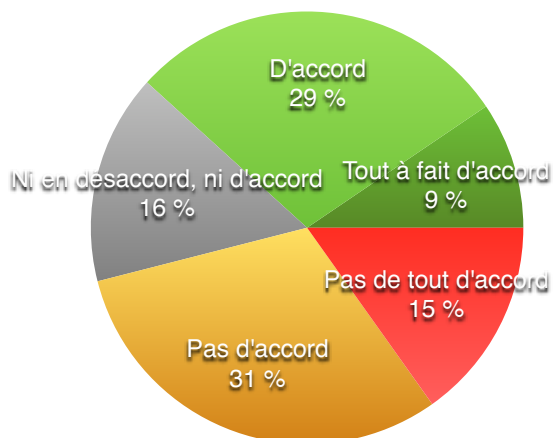
■ Pas de tout d'accord ■ Pas d'accord ■ Ni en désaccord, ni d'accord ■ D'accord ■ Tout à fait d'accord



Q_44	Nombre de réponses	Pas de tout d'accord	Pas d'accord	Ni en désaccord, ni d'accord	D'accord	Tout à fait d'accord
Tous	1845	9,8 %	19,5 %	24,7 %	31,5 %	14,6 %
Moniteur	624	10,6 %	18,8 %	21,8 %	31,9 %	17,0 %
Resp Agty	286	8,7 %	16,4 %	20,6 %	34,6 %	19,6 %
Prés Club	113	9,7 %	14,2 %	16,8 %	36,3 %	23,0 %
CREAC	35	17,1 %	14,3 %	22,9 %	28,6 %	17,1 %
Juge	38	5,3 %	5,3 %	21,1 %	44,7 %	23,7 %
Soins	22	9,1 %	18,2 %	18,2 %	36,4 %	18,2 %
A	539	7,4 %	22,6 %	23,2 %	32,1 %	14,7 %
B	438	11,0 %	17,1 %	20,5 %	37,2 %	14,2 %
C	1021	11,4 %	19,2 %	27,0 %	28,5 %	13,9 %
D	60	10,0 %	20,0 %	16,7 %	31,7 %	21,7 %
LOF	1485	10,4 %	19,1 %	24,7 %	30,7 %	15,2 %
Non-LOF	427	7,5 %	22,0 %	26,7 %	30,7 %	13,1 %
Niveau 1	567	10,4 %	18,7 %	25,7 %	31,9 %	13,2 %
Niveau 2	1232	8,9 %	18,9 %	24,7 %	32,5 %	15,0 %
Niveau 3	575	12,3 %	19,8 %	28,0 %	25,9 %	13,9 %

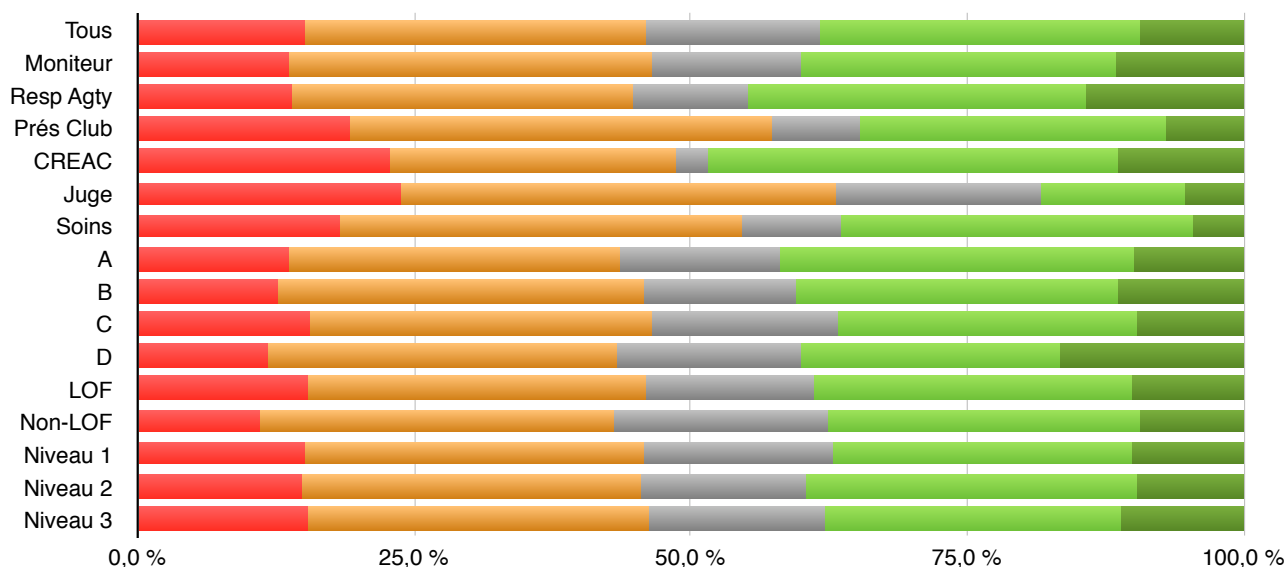
Concours finissant tard

Q_45 Je suis prêt(e) à accepter qu'un concours finisse tard (19h30-20h) si cela peut augmenter la capacité d'accueil du concours et augmenter la chance que mon engagement sera accepté.



Pas de tout d'accord	280	15,2 %	849	46,0 %
Pas d'accord	569	30,8 %		
Ni en désaccord, ni d'accord	290	15,7 %	290	15,7 %
D'accord	531	28,8 %	706	38,3 %
Tout à fait d'accord	175	9,5 %		
Q_45	1845	100,0 %	1845	100,0 %

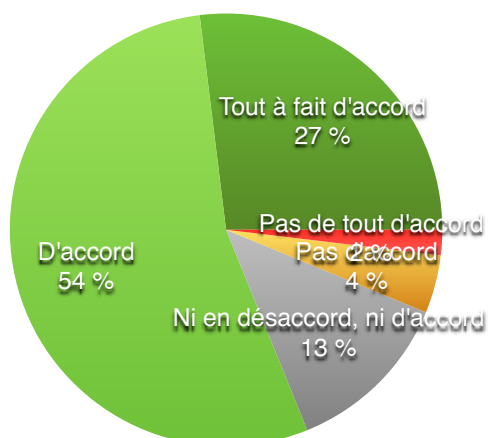
■ Pas de tout d'accord ■ Pas d'accord ■ Ni en désaccord, ni d'accord ■ D'accord ■ Tout à fait d'accord



Q_45	Nombre de réponses	Pas de tout d'accord	Pas d'accord	Ni en désaccord, ni d'accord	D'accord	Tout à fait d'accord
Tous	1845	15,2 %	30,8 %	15,7 %	28,8 %	9,5 %
Moniteur	624	13,6 %	32,9 %	13,5 %	28,4 %	11,7 %
Resp Agty	286	14,0 %	30,8 %	10,5 %	30,4 %	14,3 %
Prés Club	115	19,1 %	38,3 %	7,8 %	27,8 %	7,0 %
CREAC	35	22,9 %	25,7 %	2,9 %	37,1 %	11,4 %
Juge	38	23,7 %	39,5 %	18,4 %	13,2 %	5,3 %
Soins	22	18,2 %	36,4 %	9,1 %	31,8 %	4,5 %
A	538	13,8 %	29,7 %	14,5 %	32,2 %	9,9 %
B	436	12,6 %	33,0 %	13,8 %	29,4 %	11,2 %
C	1025	15,5 %	30,9 %	16,8 %	27,1 %	9,7 %
D	60	11,7 %	31,7 %	16,7 %	23,3 %	16,7 %
LOF	1487	15,3 %	30,6 %	15,1 %	28,9 %	10,1 %
Non-LOF	426	11,0 %	32,2 %	19,2 %	28,2 %	9,4 %
Niveau 1	567	15,0 %	30,7 %	17,1 %	27,0 %	10,2 %
Niveau 2	1233	14,9 %	30,7 %	14,8 %	30,0 %	9,6 %
Niveau 3	577	15,3 %	31,0 %	15,8 %	26,9 %	11,1 %

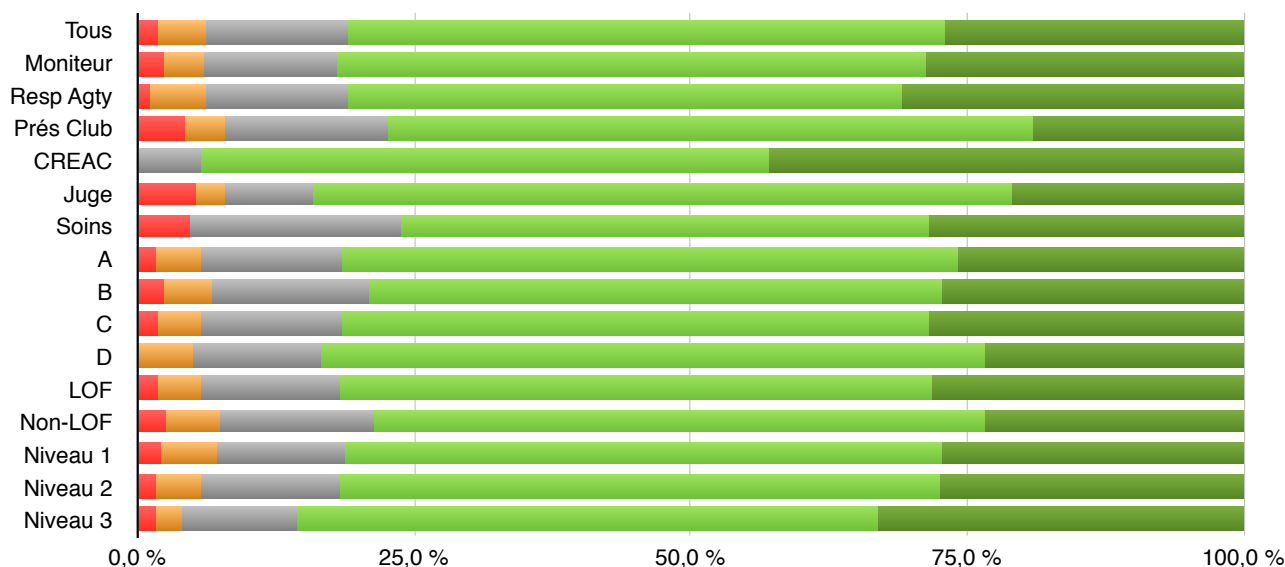
Concours à plusieurs terrains

Q_46 Les concours à plusieurs terrains sont souvent jugés moins conviviaux, mais j'accepte cet inconvénient car cela permet d'accepter plus de demandes.



Pas de tout d'accord	35	1,9 %	115	6,2 %
Pas d'accord	80	4,3 %		
Ni en désaccord, ni d'accord	233	12,6 %	233	12,6 %
D'accord	999	54,2 %	1496	81,1 %
Tout à fait d'accord	497	27,0 %		
Q_46	1844	100,0 %	1844	100,0 %

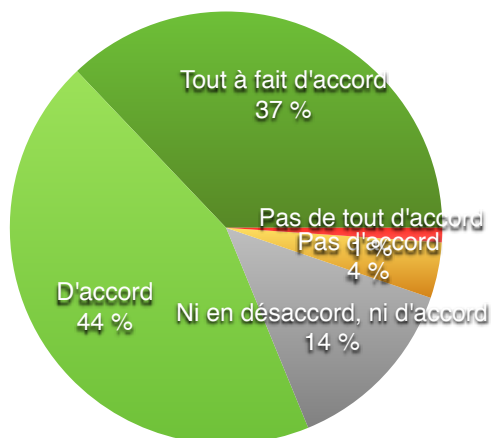
■ Pas de tout d'accord
 ■ Pas d'accord
 ■ Ni en désaccord, ni d'accord
 ■ D'accord
 ■ Tout à fait d'accord



Q_46	Nombre de réponses	Pas de tout d'accord	Pas d'accord	Ni en désaccord, ni d'accord	D'accord	Tout à fait d'accord
Tous	1844	1,9 %	4,3 %	12,6 %	54,2 %	27,0 %
Moniteur	625	2,2 %	3,7 %	12,0 %	53,4 %	28,6 %
Resp Agty	286	1,0 %	5,2 %	12,6 %	50,3 %	30,8 %
Prés Club	115	4,3 %	3,5 %	14,8 %	58,3 %	19,1 %
CREAC	35	0,0 %	0,0 %	5,7 %	51,4 %	42,9 %
Juge	38	5,3 %	2,6 %	7,9 %	63,2 %	21,1 %
Soins	21	4,8 %	0,0 %	19,0 %	47,6 %	28,6 %
A	537	1,7 %	3,9 %	12,8 %	55,9 %	25,7 %
B	437	2,3 %	4,3 %	14,2 %	51,9 %	27,2 %
C	1021	1,8 %	4,0 %	12,6 %	53,2 %	28,4 %
D	60	0,0 %	5,0 %	11,7 %	60,0 %	23,3 %
LOF	1484	1,8 %	3,9 %	12,5 %	53,6 %	28,3 %
Non-LOF	426	2,6 %	4,7 %	14,1 %	55,2 %	23,5 %
Niveau 1	567	2,1 %	4,9 %	11,6 %	54,1 %	27,2 %
Niveau 2	1232	1,6 %	4,1 %	12,4 %	54,3 %	27,5 %
Niveau 3	576	1,6 %	2,4 %	10,4 %	52,6 %	33,0 %

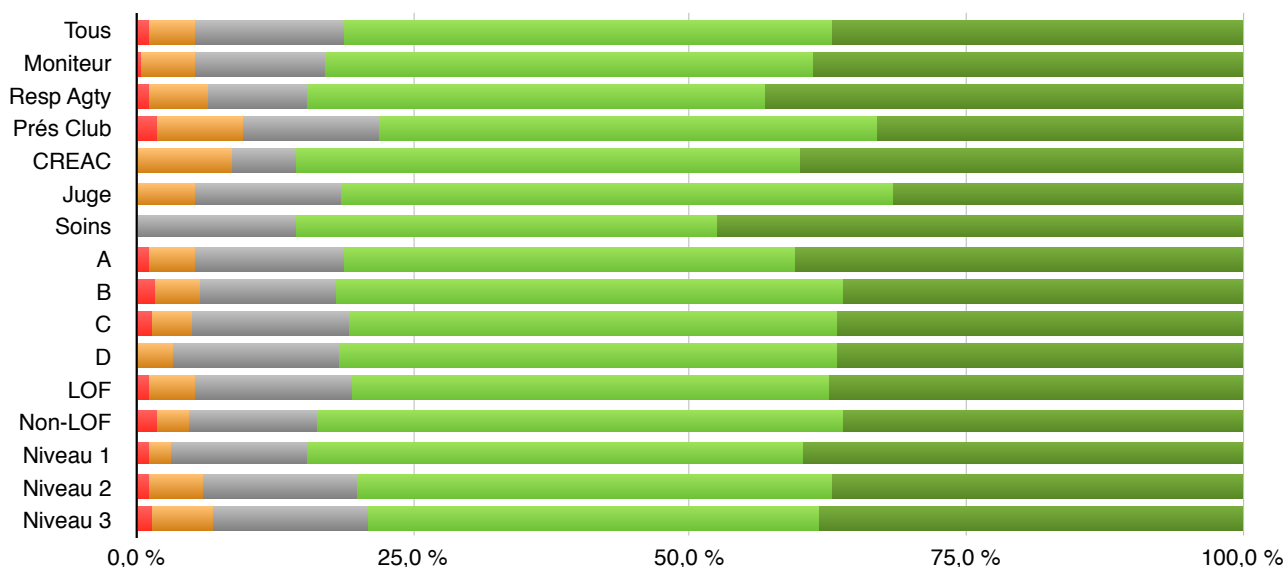
Connaissance type de concours

Q_47 Il est important de connaître le format d'un concours (simple, journée continue, double...) au moment de la demande d'engagement.



Pas de tout d'accord	20	1,1 %	97	5,3 %
Pas d'accord	77	4,2 %		
Ni en désaccord, ni d'accord	250	13,5 %	250	13,5 %
D'accord	814	44,1 %	1499	81,2 %
Tout à fait d'accord	685	37,1 %		
Q_47	1846	100,0 %	1846	100,0 %

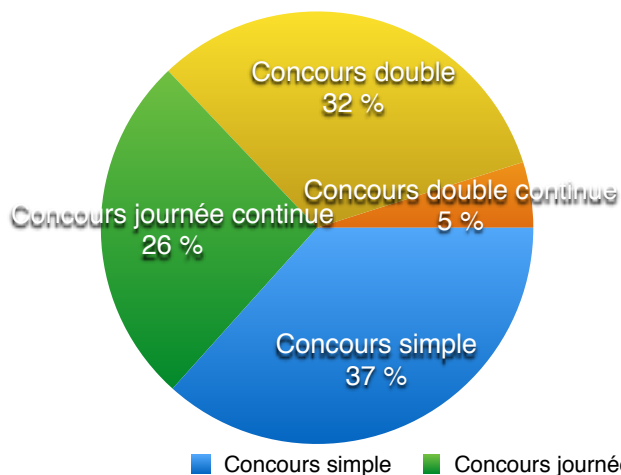
■ Pas de tout d'accord
 ■ Pas d'accord
 ■ Ni en désaccord, ni d'accord
 ■ D'accord
 ■ Tout à fait d'accord



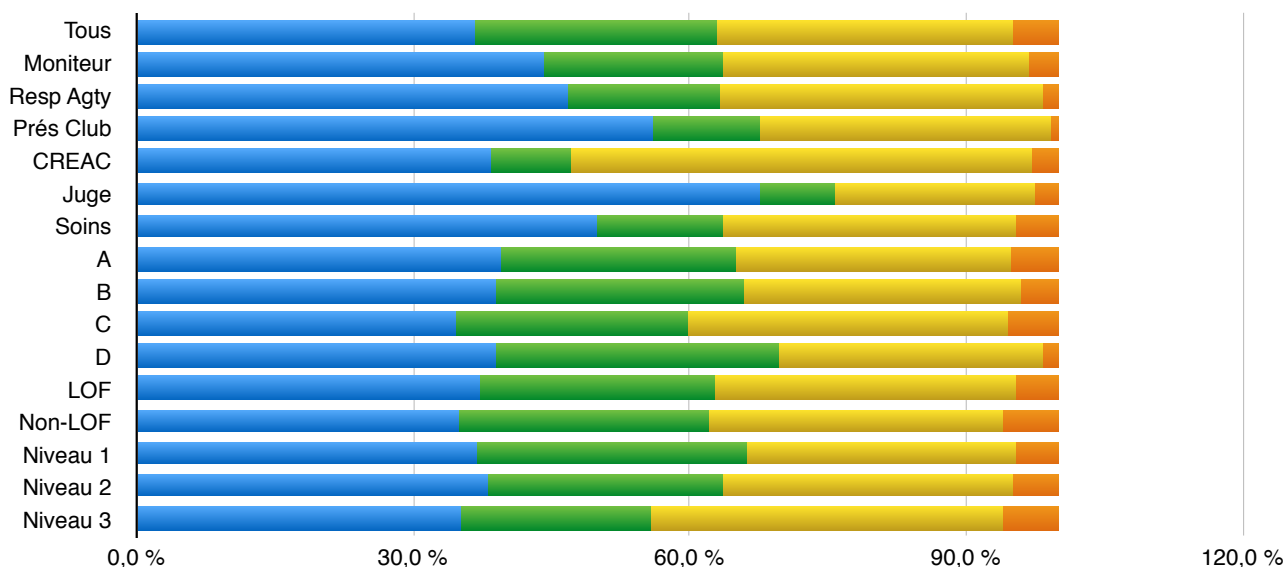
Q_47	Nombre de réponses	Pas de tout d'accord	Pas d'accord	Ni en désaccord, ni d'accord	D'accord	Tout à fait d'accord
Tous	1846	1,1 %	4,2 %	13,5 %	44,1 %	37,1 %
Moniteur	625	0,5 %	4,6 %	11,8 %	44,2 %	38,9 %
Resp Agty	285	1,1 %	5,3 %	9,1 %	41,4 %	43,2 %
Prés Club	115	1,7 %	7,8 %	12,2 %	45,2 %	33,0 %
CREAC	35	0,0 %	8,6 %	5,7 %	45,7 %	40,0 %
Juge	38	0,0 %	5,3 %	13,2 %	50,0 %	31,6 %
Soins	21	0,0 %	0,0 %	14,3 %	38,1 %	47,6 %
A	539	1,1 %	4,1 %	13,5 %	40,8 %	40,4 %
B	436	1,6 %	4,1 %	12,2 %	45,9 %	36,2 %
C	1024	1,3 %	3,7 %	14,3 %	44,0 %	36,7 %
D	60	0,0 %	3,3 %	15,0 %	45,0 %	36,7 %
LOF	1487	1,1 %	4,2 %	14,1 %	43,2 %	37,4 %
Non-LOF	426	1,9 %	2,8 %	11,5 %	47,7 %	36,2 %
Niveau 1	569	1,1 %	1,9 %	12,3 %	44,8 %	39,9 %
Niveau 2	1233	1,1 %	4,7 %	14,2 %	42,7 %	37,2 %
Niveau 3	576	1,4 %	5,6 %	13,9 %	40,8 %	38,4 %

Types de concours

Q_48 À choisir entre les formats de concours suivants, je préfère :



Concours simple	671	36,6 %
Concours journée continue	481	26,3 %
Concours double	589	32,2 %
Concours double continue	90	4,9 %
Q_48	1831	100,0 %



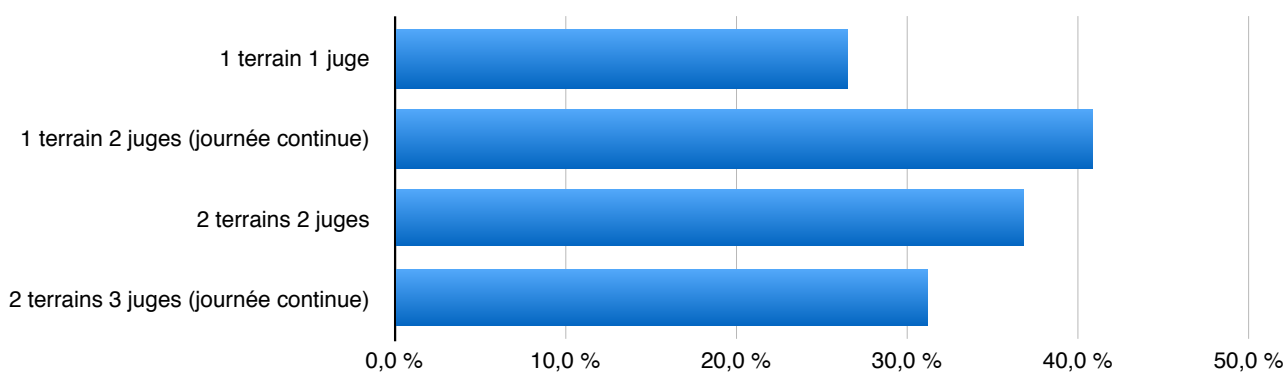
Q_48	Nombre de réponses	Concours simple	Concours journée continue	Concours double	Concours double continue
Tous	1831	36,6 %	26,3 %	32,2 %	4,9 %
Moniteur	621	44,1 %	19,3 %	33,5 %	3,1 %
Resp Agty	284	46,8 %	16,5 %	34,9 %	1,8 %
Prés Club	114	56,1 %	11,4 %	31,6 %	0,9 %
CREAC	34	38,2 %	8,8 %	50,0 %	2,9 %
Juge	37	67,6 %	8,1 %	21,6 %	2,7 %
Soins	22	50,0 %	13,6 %	31,8 %	4,5 %
A	530	39,6 %	25,3 %	30,0 %	5,1 %
B	433	39,0 %	26,8 %	30,0 %	4,2 %
C	1018	34,6 %	25,3 %	34,6 %	5,5 %
D	59	39,0 %	30,5 %	28,8 %	1,7 %
LOF	1477	37,2 %	25,5 %	32,6 %	4,7 %
Non-LOF	421	34,9 %	27,3 %	31,6 %	6,2 %
Niveau 1	563	36,9 %	29,1 %	29,3 %	4,6 %
Niveau 2	1227	38,2 %	25,3 %	31,5 %	4,9 %
Niveau 3	567	35,3 %	20,5 %	38,3 %	6,0 %

Types de concours finissant tard

Q_49 Parmi les formats de concours suivants, lesquels finissent souvent à une heure trop tardive pour vous (plusieurs réponses possibles) ?

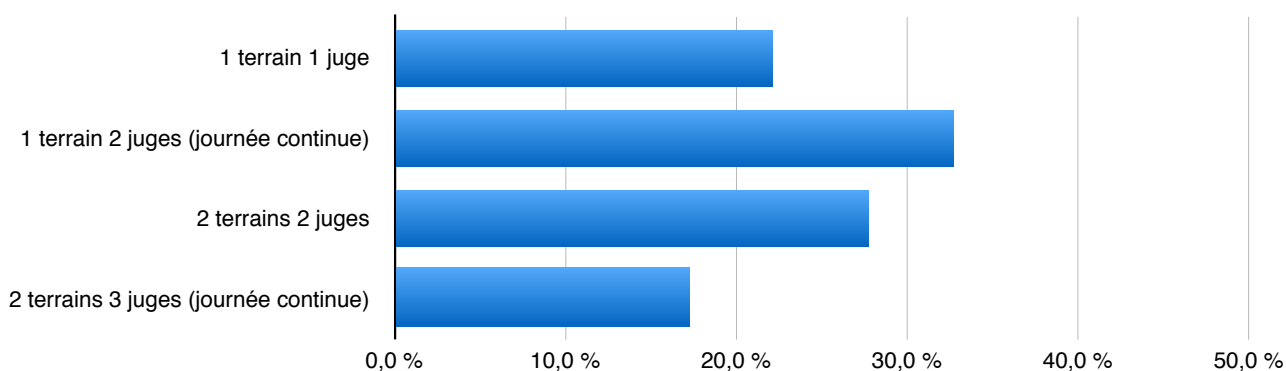
Analyse de toutes les réponses confondues

1 terrain 1 juge	433	26,4 %
1 terrain 2 juges (journée continue)	669	40,8 %
2 terrains 2 juges	602	36,8 %
2 terrains 3 juges (journée continue)	510	31,1 %
Nombre de réponses uniques ou multiples	1638	



Analyse des réponses des sondés n'ayant choisi qu'une seule réponse parmi celles proposées

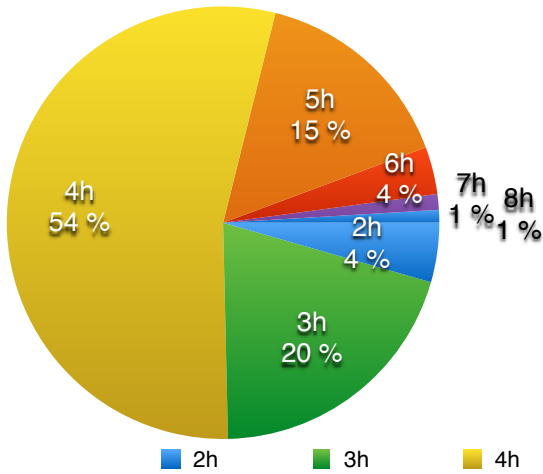
1 terrain 1 juge	262	22,2 %
1 terrain 2 juges (journée continue)	387	32,8 %
2 terrains 2 juges	327	27,7 %
2 terrains 3 juges (journée continue)	204	17,3 %
Nombre de réponses uniques	1180	100,0 %



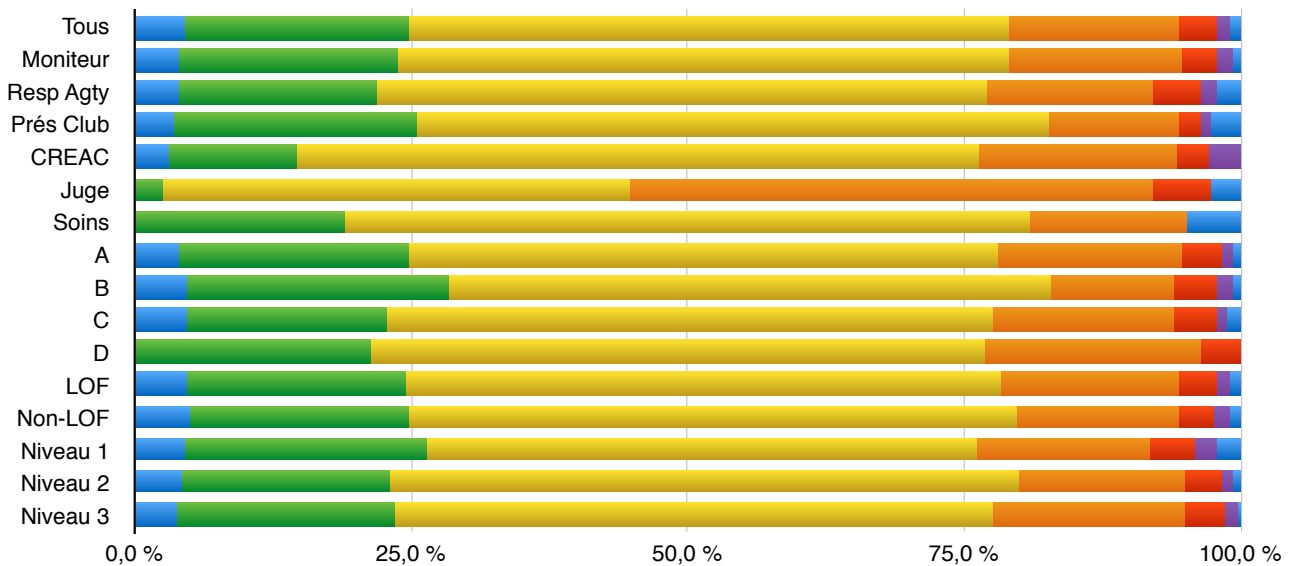
Format des concours
Limites à prendre en compte

Heures sans pause (avis global)

Q_50 Si l'on devait fixer une limite au nombre d'heures qu'un juge pourrait juger sans une pause d'au moins une heure, quelle devrait être cette limite ? :



2h	3h	4h	5h	6h	7h	8h
79	360	967	275	63	21	17
4,4 %	20,2 %	54,3 %	15,4 %	3,5 %	1,2 %	1,0 %
Q_50	1782	100,0 %				

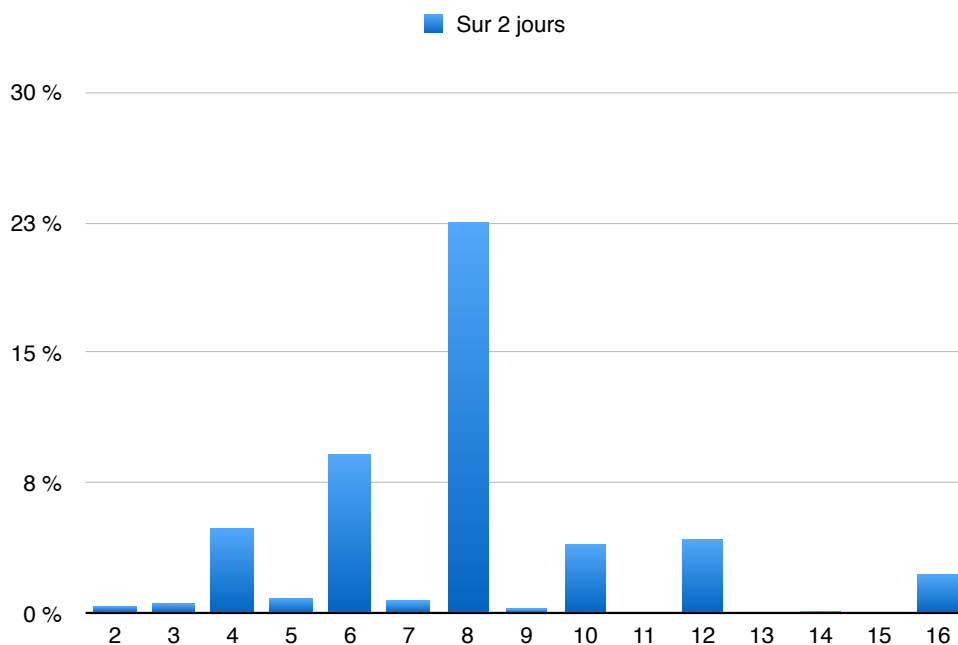
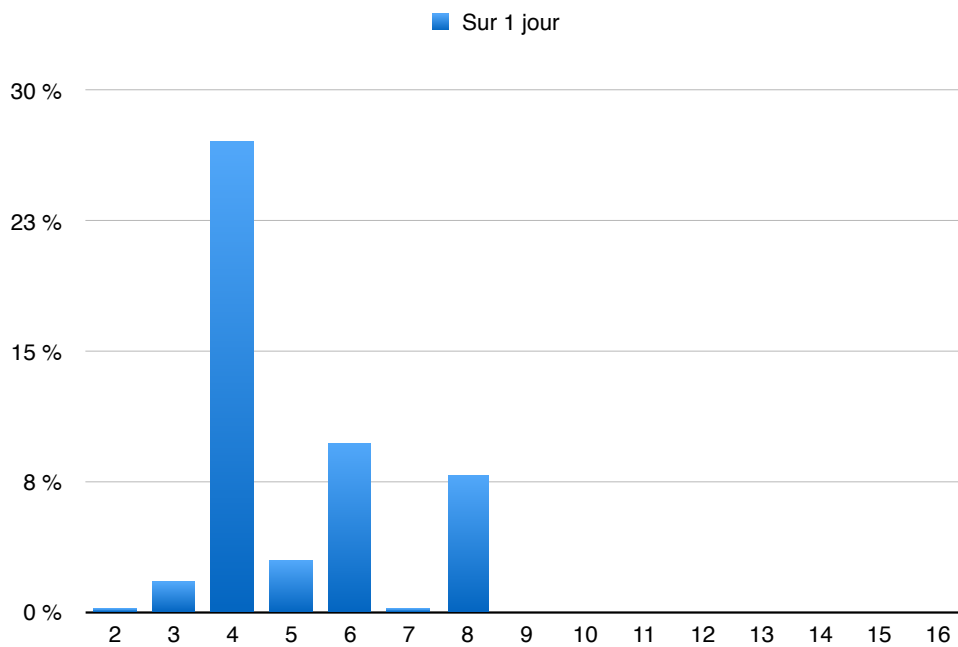


Q_50	Nombre de réponses	2h	3h	4h	5h	6h	7h	8h
Tous	1782	4,4 %	20,2 %	54,3 %	15,4 %	3,5 %	1,2 %	1,0 %
Moniteur	612	3,9 %	19,9 %	55,2 %	15,7 %	3,1 %	1,3 %	0,8 %
Resp Agty	275	4,0 %	17,8 %	55,3 %	14,9 %	4,4 %	1,5 %	2,2 %
Prés Club	110	3,6 %	21,8 %	57,3 %	11,8 %	1,8 %	0,9 %	2,7 %
CREAC	34	2,9 %	11,8 %	61,8 %	17,6 %	2,9 %	2,9 %	0,0 %
Juge	38	0,0 %	2,6 %	42,1 %	47,4 %	5,3 %	0,0 %	2,6 %
Soins	21	0,0 %	19,0 %	61,9 %	14,3 %	0,0 %	0,0 %	4,8 %
A	514	4,1 %	20,6 %	53,3 %	16,7 %	3,5 %	1,0 %	0,8 %
B	419	4,8 %	23,6 %	54,4 %	11,2 %	3,8 %	1,4 %	0,7 %
C	998	4,7 %	18,0 %	54,9 %	16,3 %	3,8 %	1,0 %	1,2 %
D	56	0,0 %	21,4 %	55,4 %	19,6 %	3,6 %	0,0 %	0,0 %
LOF	1440	4,7 %	19,8 %	53,9 %	16,0 %	3,5 %	1,1 %	1,0 %
Non-LOF	410	4,9 %	19,8 %	55,1 %	14,6 %	3,2 %	1,5 %	1,0 %
Niveau 1	546	4,4 %	22,0 %	49,6 %	15,8 %	4,0 %	2,0 %	2,2 %
Niveau 2	1195	4,2 %	19,0 %	56,9 %	14,8 %	3,3 %	1,0 %	0,8 %
Niveau 3	555	3,8 %	19,8 %	54,1 %	17,3 %	3,6 %	1,1 %	0,4 %

Nombre maximum de passages par chien

Q_56 Quel est le nombre maximum de passages par chien que vous estimez raisonnable pour son bien-être ?

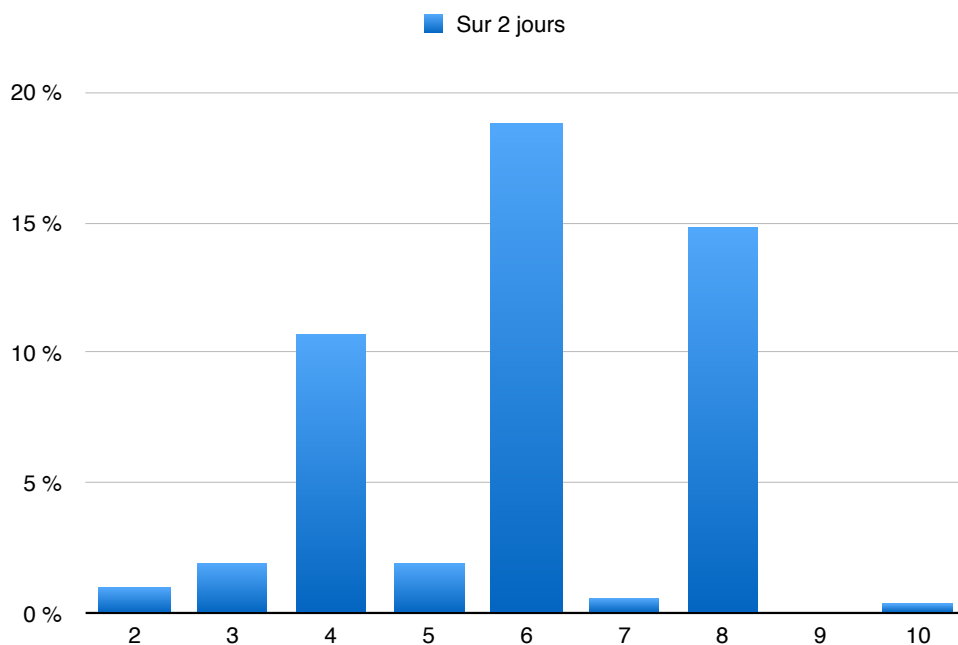
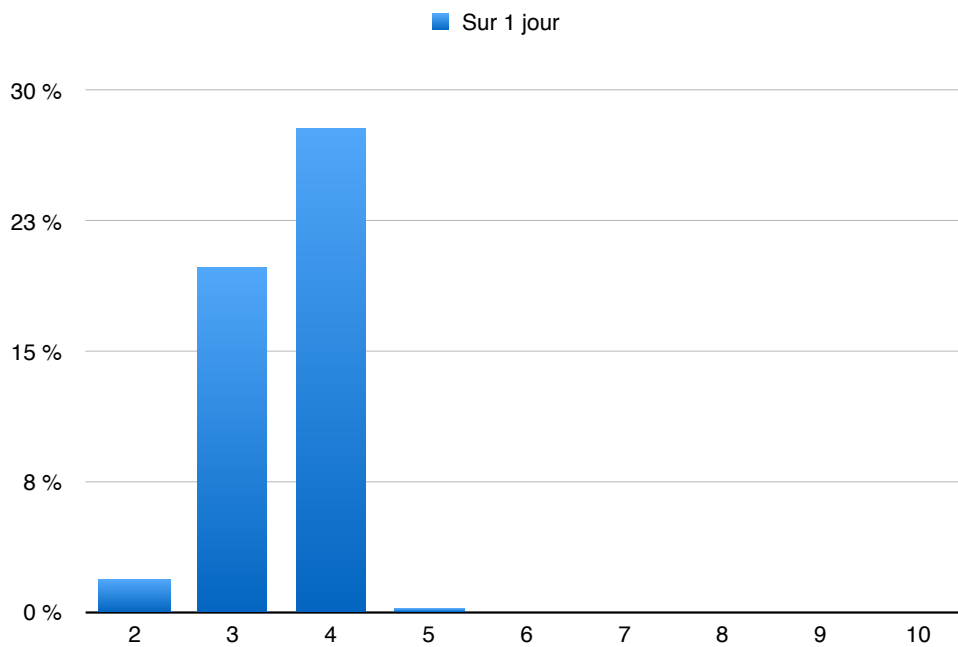
	Réponses	2	3	4	5	6	7	8	9	10	11	12	13	14	15	16	Moyenne
Sur 1 jour	1838	9	65	996	108	355	8	292	1	3	0	1	0	0	0	0	5,09
Sur 2 jours	1740	15	19	167	28	317	27	784	11	138	0	147	0	5	4	78	7,98



Nombre minimum de passages par concours

Q_57 Quel est le nombre minimum de passages (par équipe conducteur/chien) que vous estimez suffisant pour qu'un concours soit intéressant ?

	Réponses	2	3	4	5	6	7	8	9	10	11	12	13	14	15	16	Moyenne
Sur 1 jour	1849	69	735	1029	10	1	1	1	0	0	0	0	0	1	0	0	3,56
Sur 2 jours	1718	33	67	367	65	644	20	509	1	11	0	0	0	0	0	1	5,99



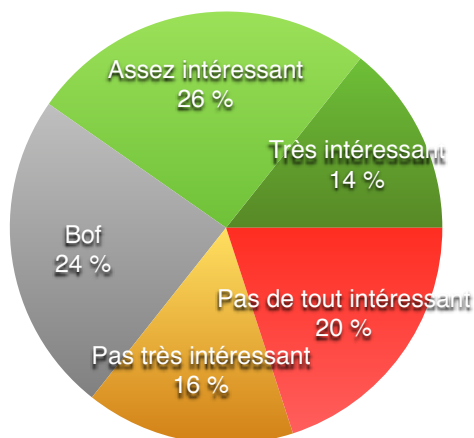
Format des concours

Autres options

Concours par niveaux sur un jour

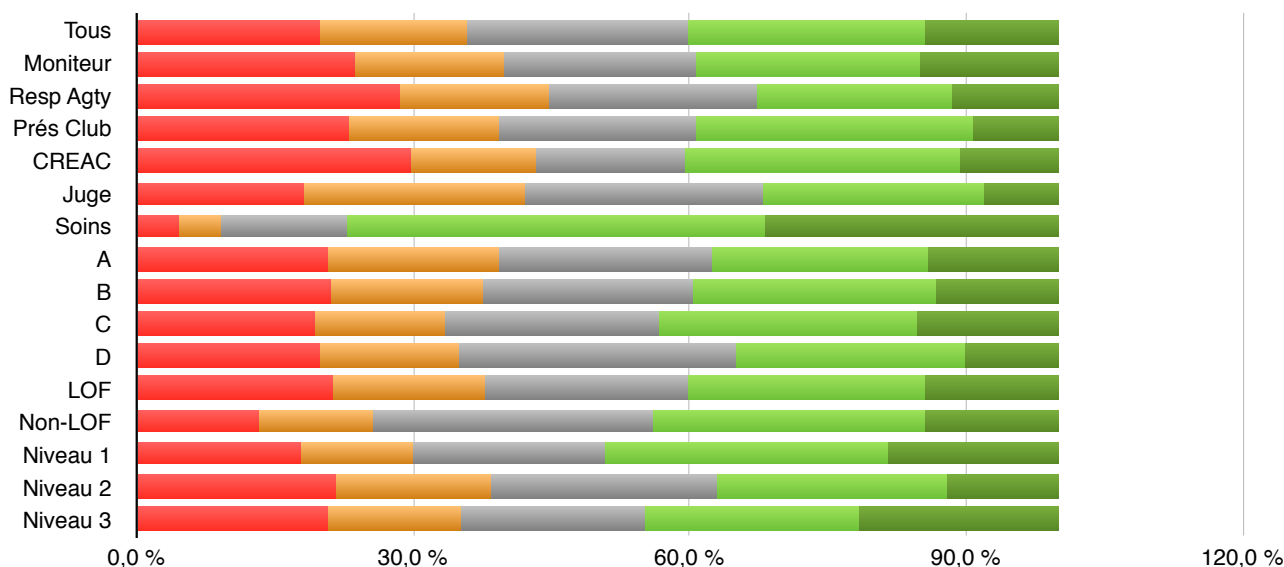
Q_58 Exprimer votre opinion sur l'intérêt du format de concours : simple avec une journée avec programmation de la journée par niveaux

Exemple :
 matin : Open, Agility 1, Agility 2, Jumping, GPF
 après-midi : suite GPF, 1ère remise prix, Open+, Agility 3, Jumping+,
 2ème remise de prix



Pas de tout intéressant	374	20,0 %	667	35,6 %
Pas très intéressant	293	15,7 %		
Bof	450	24,1 %	450	24,1 %
Assez intéressant	486	26,0 %	754	40,3 %
Très intéressant	268	14,3 %		
Q_58	1871	100,0 %	1871	100,0 %

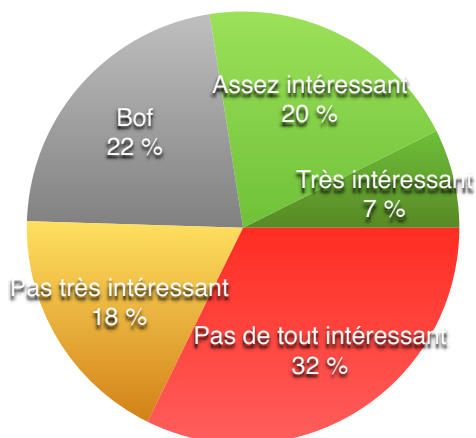
■ Pas de tout intéressant
 ■ Pas très intéressant
 ■ Bof
 ■ Assez intéressant
 ■ Très intéressant



Q_58	Nombre de réponses	Pas de tout intéressant	Pas très intéressant	Bof	Assez intéressant	Très intéressant
Tous	1871	20,0 %	15,7 %	24,1 %	26,0 %	14,3 %
Moniteur	637	23,5 %	16,3 %	20,7 %	24,3 %	15,1 %
Resp Agty	291	28,5 %	16,2 %	22,7 %	21,0 %	11,7 %
Prés Club	130	23,1 %	16,2 %	21,5 %	30,0 %	9,2 %
CREAC	37	29,7 %	13,5 %	16,2 %	29,7 %	10,8 %
Juge	50	18,0 %	24,0 %	26,0 %	24,0 %	8,0 %
Soins	22	4,5 %	4,5 %	13,6 %	45,5 %	31,8 %
A	530	20,8 %	18,5 %	23,0 %	23,6 %	14,2 %
B	430	20,9 %	16,5 %	22,8 %	26,5 %	13,3 %
C	1012	19,4 %	14,1 %	23,2 %	27,9 %	15,4 %
D	60	20,0 %	15,0 %	30,0 %	25,0 %	10,0 %
LOF	1466	21,4 %	16,4 %	22,2 %	25,7 %	14,4 %
Non-LOF	419	13,1 %	12,6 %	30,3 %	29,6 %	14,3 %
Niveau 1	559	17,9 %	12,0 %	20,9 %	30,8 %	18,4 %
Niveau 2	1222	21,5 %	16,9 %	24,7 %	24,8 %	12,1 %
Niveau 3	570	20,7 %	14,6 %	20,0 %	23,2 %	21,6 %

Concours par niveaux sur deux jours

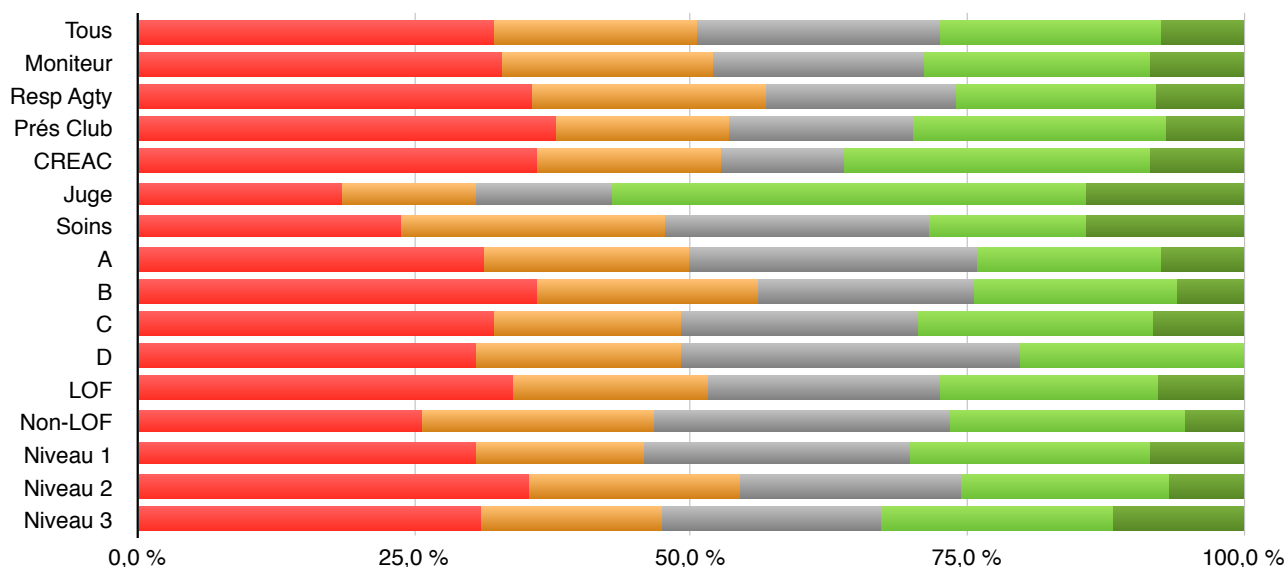
Q_60 Exprimer votre opinion sur l'intérêt du format de concours : programmation par niveaux sur deux jours



Exemple :
samedi après-midi : Open, 2 x Agility 1, Jumping
dimanche : Open+, Agility 2, Agility 3, GPF, Jumping+

Pas de tout intéressant	598	32,3 %	935	50,5 %
Pas très intéressant	337	18,2 %		
Bof	408	22,0 %	408	22,0 %
Assez intéressant	372	20,1 %	509	27,5 %
Très intéressant	137	7,4 %		
Q_60	1852	100,0 %	1852	100,0 %

■ Pas de tout intéressant
 ■ Pas très intéressant
 ■ Bof
 ■ Assez intéressant
 ■ Très intéressant

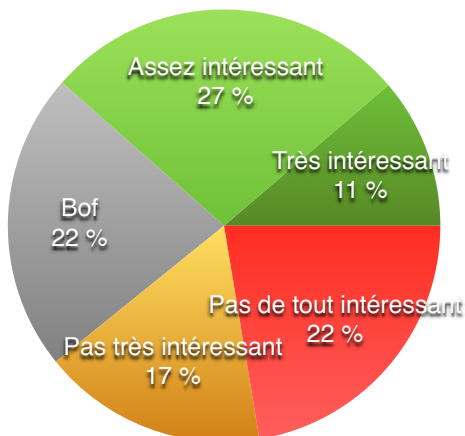


Q_60	Nombre de réponses	Pas de tout intéressant	Pas très intéressant	Bof	Assez intéressant	Très intéressant
Tous	1852	32,3 %	18,2 %	22,0 %	20,1 %	7,4 %
Moniteur	636	32,9 %	19,0 %	19,2 %	20,6 %	8,3 %
Resp Agty	289	35,6 %	21,1 %	17,3 %	18,0 %	8,0 %
Prés Club	127	37,8 %	15,7 %	16,5 %	22,8 %	7,1 %
CREAC	36	36,1 %	16,7 %	11,1 %	27,8 %	8,3 %
Juge	49	18,4 %	12,2 %	12,2 %	42,9 %	14,3 %
Soins	21	23,8 %	23,8 %	23,8 %	14,3 %	14,3 %
A	524	31,3 %	18,5 %	26,0 %	16,8 %	7,4 %
B	431	36,0 %	20,2 %	19,5 %	18,3 %	6,0 %
C	998	32,3 %	16,9 %	21,3 %	21,3 %	8,1 %
D	59	30,5 %	18,6 %	30,5 %	20,3 %	0,0 %
LOF	1455	34,0 %	17,5 %	21,0 %	19,7 %	7,8 %
Non-LOF	414	25,6 %	21,0 %	26,8 %	21,3 %	5,3 %
Niveau 1	552	30,6 %	15,0 %	24,1 %	21,7 %	8,5 %
Niveau 2	1214	35,3 %	19,2 %	19,9 %	18,9 %	6,7 %
Niveau 3	566	31,1 %	16,3 %	19,8 %	21,0 %	11,8 %

Concours réservé à un niveau donné

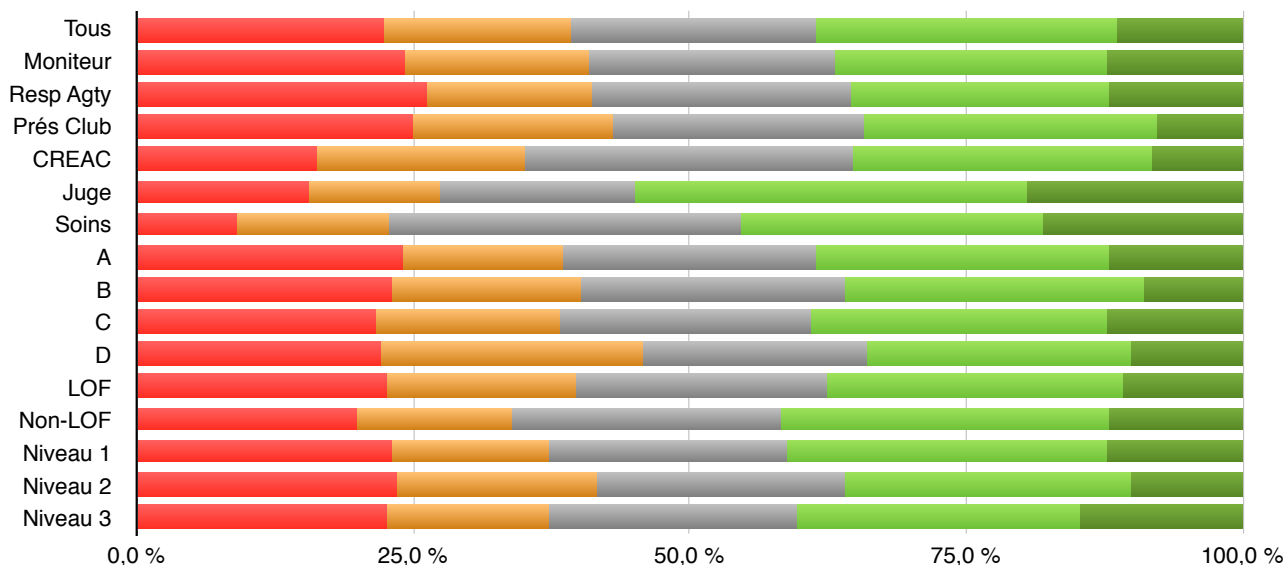
Q_62 Exprimer votre opinion sur l'intérêt du format de concours : une seule journée réservé à un niveau donné

Exemple :
niveau débutant : Open, Agility 1, Agility 1, Jumping
niveau moyen : Open, Agility 2, GPF, Jumping
niveau plus : Open+, Agility 3, GPF+, Jumping+



Pas de tout intéressant	413	22,4 %	723	39,2 %
Pas très intéressant	310	16,8 %		
Bof	412	22,3 %	412	22,3 %
Assez intéressant	502	27,2 %	710	38,5 %
Très intéressant	208	11,3 %		
Q_62	1845	100,0 %	1845	100,0 %

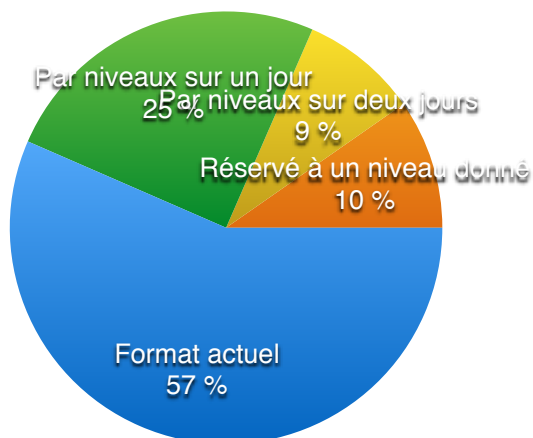
■ Pas de tout intéressant ■ Pas très intéressant ■ Bof ■ Assez intéressant ■ Très intéressant



Q_62	Nombre de réponses	Pas de tout intéressant	Pas très intéressant	Bof	Assez intéressant	Très intéressant
Tous	1845	22,4 %	16,8 %	22,3 %	27,2 %	11,3 %
Moniteur	637	24,2 %	16,6 %	22,3 %	24,5 %	12,4 %
Resp Agty	291	26,1 %	15,1 %	23,4 %	23,4 %	12,0 %
Prés Club	128	25,0 %	18,0 %	22,7 %	26,6 %	7,8 %
CREAC	37	16,2 %	18,9 %	29,7 %	27,0 %	8,1 %
Juge	51	15,7 %	11,8 %	17,6 %	35,3 %	19,6 %
Soins	22	9,1 %	13,6 %	31,8 %	27,3 %	18,2 %
A	517	24,0 %	14,5 %	22,8 %	26,5 %	12,2 %
B	428	23,1 %	17,1 %	23,8 %	27,1 %	8,9 %
C	999	21,6 %	16,7 %	22,6 %	26,6 %	12,4 %
D	59	22,0 %	23,7 %	20,3 %	23,7 %	10,2 %
LOF	1448	22,7 %	17,1 %	22,7 %	26,6 %	11,0 %
Non-LOF	413	19,9 %	14,0 %	24,5 %	29,5 %	12,1 %
Niveau 1	549	23,1 %	14,2 %	21,3 %	29,0 %	12,4 %
Niveau 2	1209	23,5 %	18,0 %	22,5 %	25,8 %	10,2 %
Niveau 3	565	22,7 %	14,7 %	22,3 %	25,7 %	14,7 %

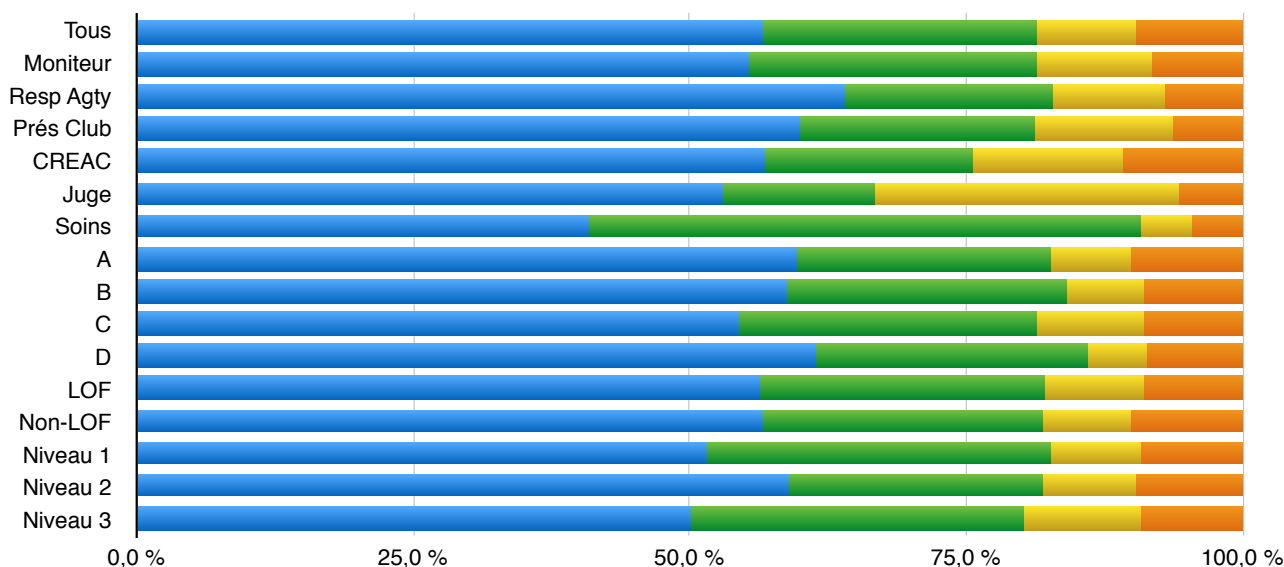
Préférence de format

Q_63 À choisir entre les formats de concours proposés, quelle serait votre préférence ?



Format actuel	1038	56,5 %
Par niveaux sur un jour	459	25,0 %
Par niveaux sur deux jours	161	8,8 %
Réservé à un niveau donné	178	9,7 %
Q_63	1836	100,0 %

■ Format actuel ■ Par niveaux sur un jour ■ Par niveaux sur deux jours ■ Réservé à un niveau donné

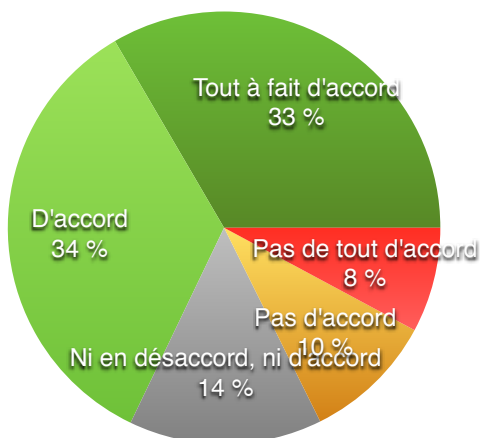


Q_63	Nombre de réponses	Format actuel	Par niveaux sur un jour	Par niveaux sur deux jours	Réservé à un niveau donné
Tous	1836	56,5 %	25,0 %	8,8 %	9,7 %
Moniteur	630	55,4 %	26,0 %	10,3 %	8,3 %
Resp Agty	290	64,1 %	18,6 %	10,3 %	6,9 %
Prés Club	127	59,8 %	21,3 %	12,6 %	6,3 %
CREAC	37	56,8 %	18,9 %	13,5 %	10,8 %
Juge	51	52,9 %	13,7 %	27,5 %	5,9 %
Soins	22	40,9 %	50,0 %	4,5 %	4,5 %
A	515	59,8 %	22,9 %	7,2 %	10,1 %
B	431	58,7 %	25,3 %	7,2 %	8,8 %
C	992	54,3 %	27,0 %	9,7 %	9,0 %
D	57	61,4 %	24,6 %	5,3 %	8,8 %
LOF	1442	56,3 %	25,7 %	8,9 %	9,0 %
Non-LOF	410	56,6 %	25,4 %	7,8 %	10,2 %
Niveau 1	552	51,4 %	31,2 %	8,2 %	9,2 %
Niveau 2	1204	59,1 %	22,8 %	8,6 %	9,6 %
Niveau 3	563	50,1 %	30,2 %	10,5 %	9,2 %

Engagements aux concours

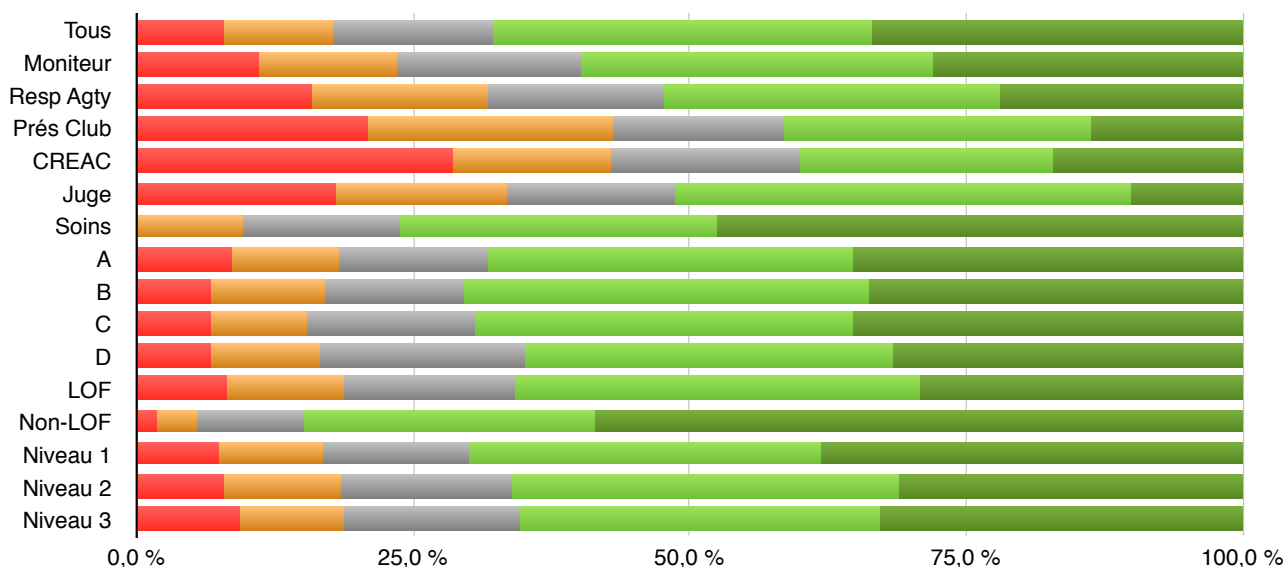
Prix engagement chiens non-LOF

Q_65 Si le nombre d'épreuves était maintenu à 4 pour les chiens LOF et 3 pour les chiens non-LOF, quel est votre avis vis-à-vis d'une réduction du prix de l'engagement pour les chiens non-LOF (-25%) ?



Pas de tout d'accord	144	7,9 %	324	17,7 %
Pas d'accord	180	9,8 %		
Ni en désaccord, ni d'accord	265	14,4 %	265	14,4 %
D'accord	632	34,5 %	1245	67,9 %
Tout à fait d'accord	613	33,4 %		
Q_65	1834	100,0 %	1834	100,0 %

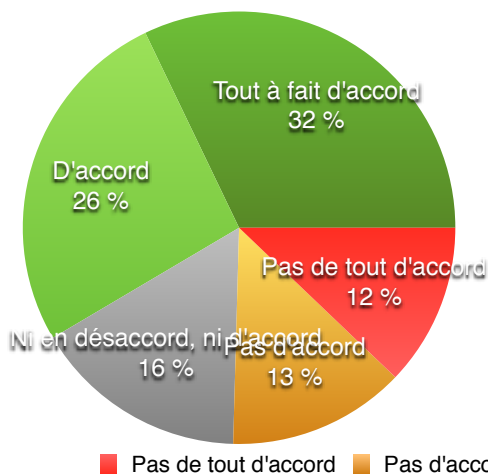
■ Pas de tout d'accord ■ Pas d'accord ■ Ni en désaccord, ni d'accord ■ D'accord ■ Tout à fait d'accord



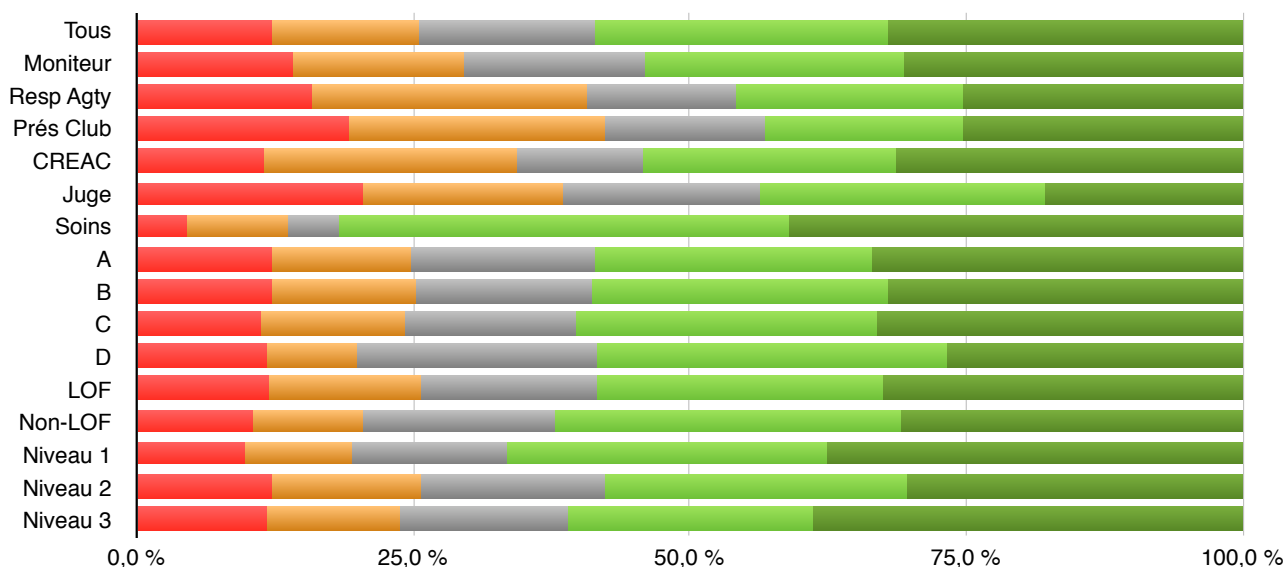
Q_65	Nombre de réponses	Pas de tout d'accord	Pas d'accord	Ni en désaccord, ni d'accord	D'accord	Tout à fait d'accord
Tous	1834	7,9 %	9,8 %	14,4 %	34,5 %	33,4 %
Moniteur	621	11,0 %	12,6 %	16,7 %	31,7 %	28,0 %
Resp Agty	292	15,8 %	16,1 %	15,8 %	30,5 %	21,9 %
Prés Club	130	20,8 %	22,3 %	15,4 %	27,7 %	13,8 %
CREAC	35	28,6 %	14,3 %	17,1 %	22,9 %	17,1 %
Juge	39	17,9 %	15,4 %	15,4 %	41,0 %	10,3 %
Soins	21	0,0 %	9,5 %	14,3 %	28,6 %	47,6 %
A	523	8,6 %	9,8 %	13,4 %	33,1 %	35,2 %
B	430	6,7 %	10,2 %	12,6 %	36,7 %	33,7 %
C	1004	6,7 %	8,6 %	15,3 %	34,2 %	35,3 %
D	60	6,7 %	10,0 %	18,3 %	33,3 %	31,7 %
LOF	1457	8,2 %	10,5 %	15,4 %	36,7 %	29,2 %
Non-LOF	417	1,9 %	3,6 %	9,6 %	26,4 %	58,5 %
Niveau 1	558	7,3 %	9,5 %	13,3 %	31,7 %	38,2 %
Niveau 2	1210	7,9 %	10,7 %	15,4 %	35,0 %	31,1 %
Niveau 3	565	9,2 %	9,6 %	15,9 %	32,4 %	32,9 %

Inscriptions aux concours par internet

Q_66 Seriez-vous favorable à la gestion des inscriptions aux concours par internet avec règlement de l'engagement par carte bancaire ?



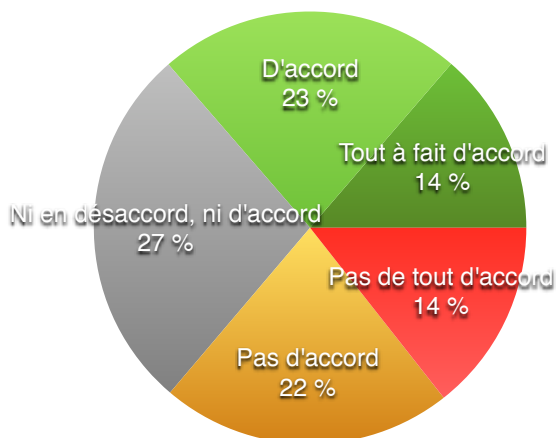
Pas de tout d'accord	223	12,1 %	467	25,4 %
Pas d'accord	244	13,3 %		
Ni en désaccord, ni d'accord	295	16,1 %	295	16,1 %
D'accord	484	26,4 %	1074	58,5 %
Tout à fait d'accord	590	32,1 %		
Q_66	1836	100,0 %	1836	100,0 %



Q_66	Nombre de réponses	Pas de tout d'accord	Pas d'accord	Ni en désaccord, ni d'accord	D'accord	Tout à fait d'accord
Tous	1836	12,1 %	13,3 %	16,1 %	26,4 %	32,1 %
Moniteur	622	14,1 %	15,4 %	16,4 %	23,3 %	30,7 %
Resp Agty	292	15,8 %	25,0 %	13,4 %	20,5 %	25,3 %
Prés Club	130	19,2 %	23,1 %	14,6 %	17,7 %	25,4 %
CREAC	35	11,4 %	22,9 %	11,4 %	22,9 %	31,4 %
Juge	39	20,5 %	17,9 %	17,9 %	25,6 %	17,9 %
Soins	22	4,5 %	9,1 %	4,5 %	40,9 %	40,9 %
A	523	12,2 %	12,6 %	16,4 %	25,2 %	33,5 %
B	430	12,1 %	13,0 %	16,0 %	26,7 %	32,1 %
C	1005	11,2 %	13,0 %	15,3 %	27,4 %	33,0 %
D	60	11,7 %	8,3 %	21,7 %	31,7 %	26,7 %
LOF	1457	12,0 %	13,8 %	15,7 %	26,0 %	32,5 %
Non-LOF	420	10,5 %	10,0 %	17,4 %	31,2 %	31,0 %
Niveau 1	558	9,9 %	9,7 %	14,0 %	28,9 %	37,6 %
Niveau 2	1212	12,1 %	13,6 %	16,5 %	27,3 %	30,4 %
Niveau 3	566	11,8 %	12,0 %	15,0 %	22,3 %	38,9 %

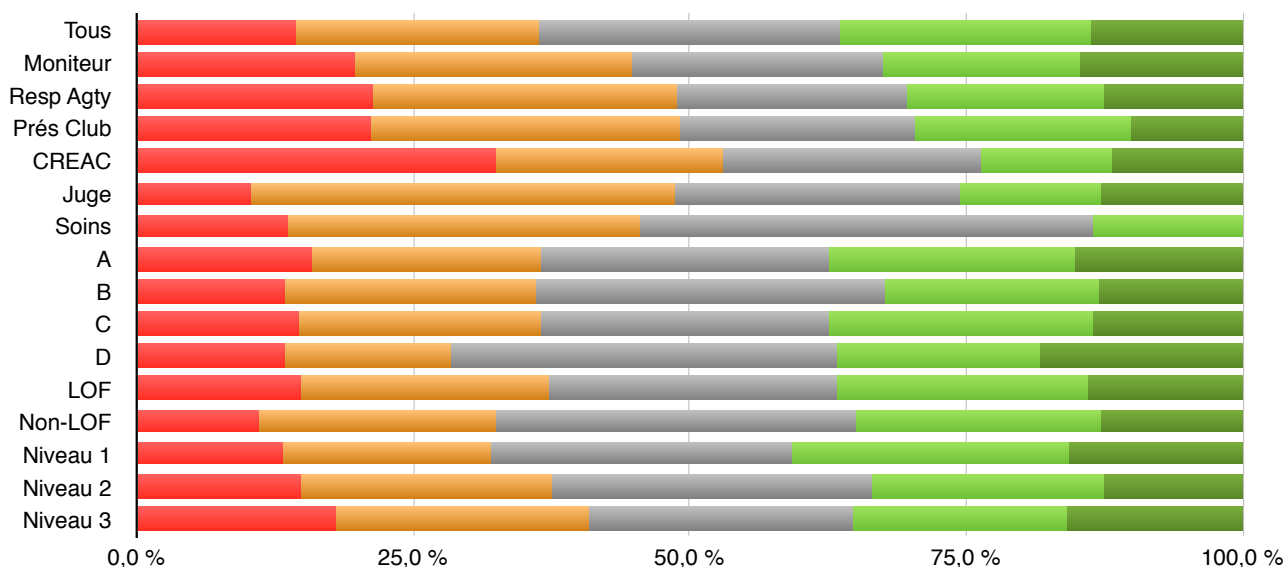
Inscription plus de deux mois en avance ?

Q_67 Souhaiteriez-vous avoir la possibilité de vous inscrire à un concours plus de deux mois en avance ?



Pas de tout d'accord	264	14,4 %	664	36,2 %
Pas d'accord	400	21,8 %		
Ni en désaccord, ni d'accord	503	27,4 %	503	27,4 %
D'accord	416	22,7 %	667	36,4 %
Tout à fait d'accord	251	13,7 %		
Q_67	1834	100,0 %	1834	100,0 %

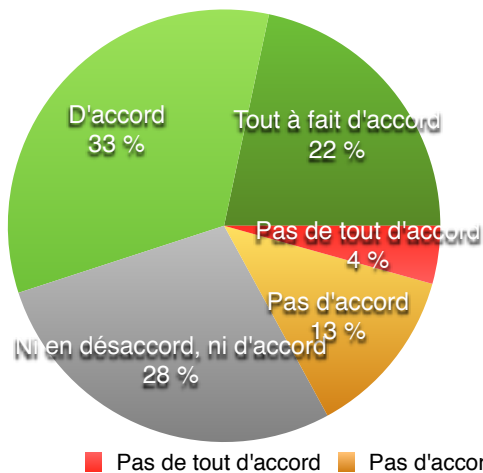
■ Pas de tout d'accord ■ Pas d'accord ■ Ni en désaccord, ni d'accord ■ D'accord ■ Tout à fait d'accord



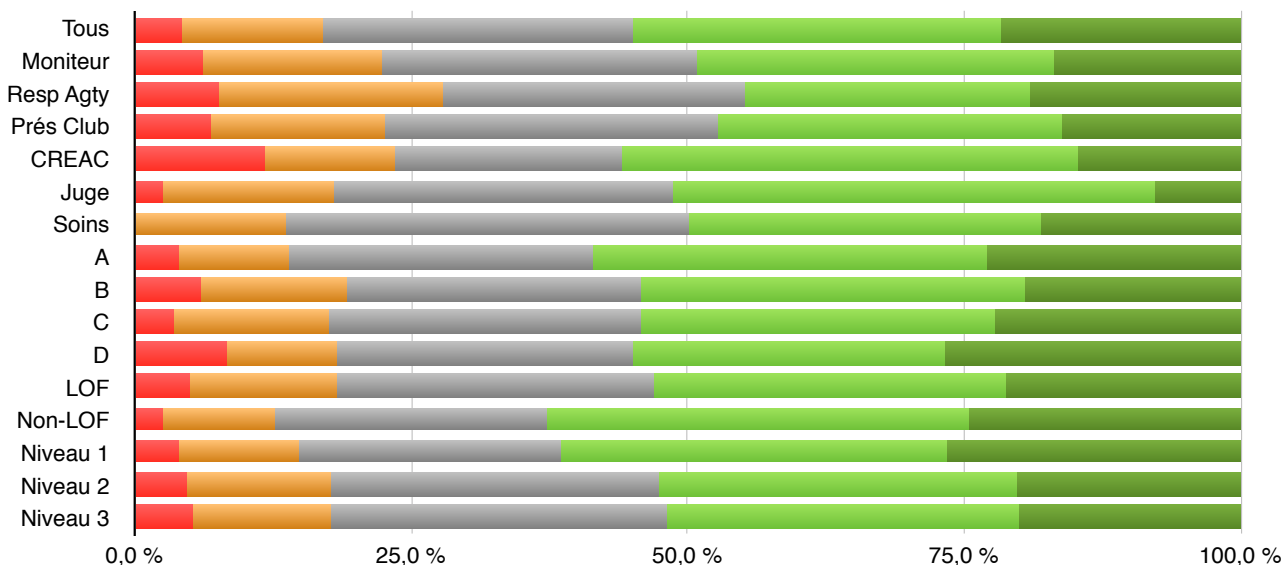
Q_67	Nombre de réponses	Pas de tout d'accord	Pas d'accord	Ni en désaccord, ni d'accord	D'accord	Tout à fait d'accord
Tous	1834	14,4 %	21,8 %	27,4 %	22,7 %	13,7 %
Moniteur	619	19,7 %	25,0 %	22,6 %	17,9 %	14,7 %
Resp Agty	289	21,5 %	27,3 %	20,8 %	18,0 %	12,5 %
Prés Club	128	21,1 %	28,1 %	21,1 %	19,5 %	10,2 %
CREAC	34	32,4 %	20,6 %	23,5 %	11,8 %	11,8 %
Juge	39	10,3 %	38,5 %	25,6 %	12,8 %	12,8 %
Soins	22	13,6 %	31,8 %	40,9 %	13,6 %	0,0 %
A	524	15,8 %	20,8 %	26,0 %	22,1 %	15,3 %
B	432	13,4 %	22,7 %	31,5 %	19,4 %	13,0 %
C	1002	14,6 %	22,0 %	26,0 %	24,0 %	13,5 %
D	60	13,3 %	15,0 %	35,0 %	18,3 %	18,3 %
LOF	1456	15,0 %	22,3 %	26,1 %	22,7 %	14,0 %
Non-LOF	419	11,0 %	21,5 %	32,5 %	22,2 %	12,9 %
Niveau 1	559	13,2 %	18,8 %	27,2 %	25,0 %	15,7 %
Niveau 2	1210	14,8 %	22,8 %	28,9 %	21,0 %	12,5 %
Niveau 3	565	18,1 %	22,8 %	23,9 %	19,3 %	15,9 %

Quand je peux m'inscrire, c'est trop tard

Q_68 Lorsque je connais mes disponibilités (professionnelles, familiales), il est souvent trop tard pour trouver une place en concours



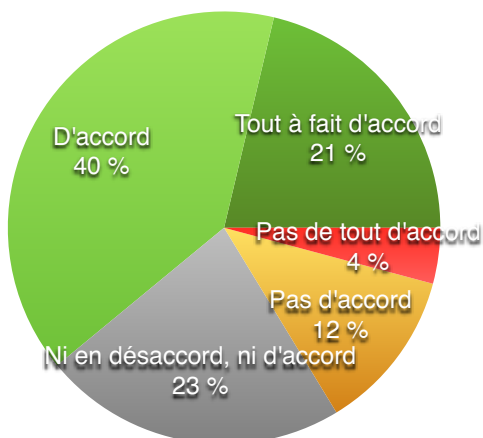
Pas de tout d'accord	79	4,3 %	311	17,1 %
Pas d'accord	232	12,7 %		
Ni en désaccord, ni d'accord	509	27,9 %	509	27,9 %
D'accord	608	33,4 %	1003	55,0 %
Tout à fait d'accord	395	21,7 %		
Q_68	1823	100,0 %	1823	100,0 %



Q_68	Nombre de réponses	Pas de tout d'accord	Pas d'accord	Ni en désaccord, ni d'accord	D'accord	Tout à fait d'accord
Tous	1823	4,3 %	12,7 %	27,9 %	33,4 %	21,7 %
Moniteur	617	6,2 %	16,2 %	28,5 %	32,3 %	16,9 %
Resp Agty	288	7,6 %	20,1 %	27,4 %	25,7 %	19,1 %
Prés Club	129	7,0 %	15,5 %	30,2 %	31,0 %	16,3 %
CREAC	34	11,8 %	11,8 %	20,6 %	41,2 %	14,7 %
Juge	39	2,6 %	15,4 %	30,8 %	43,6 %	7,7 %
Soins	22	0,0 %	13,6 %	36,4 %	31,8 %	18,2 %
A	521	4,0 %	10,0 %	27,4 %	35,5 %	23,0 %
B	427	5,9 %	13,3 %	26,5 %	34,9 %	19,4 %
C	1000	3,5 %	14,0 %	28,2 %	32,0 %	22,3 %
D	60	8,3 %	10,0 %	26,7 %	28,3 %	26,7 %
LOF	1447	4,9 %	13,4 %	28,6 %	31,8 %	21,3 %
Non-LOF	418	2,6 %	10,0 %	24,6 %	38,0 %	24,6 %
Niveau 1	556	4,0 %	10,8 %	23,7 %	34,9 %	26,6 %
Niveau 2	1206	4,8 %	12,9 %	29,7 %	32,3 %	20,3 %
Niveau 3	562	5,2 %	12,6 %	30,4 %	31,7 %	20,1 %

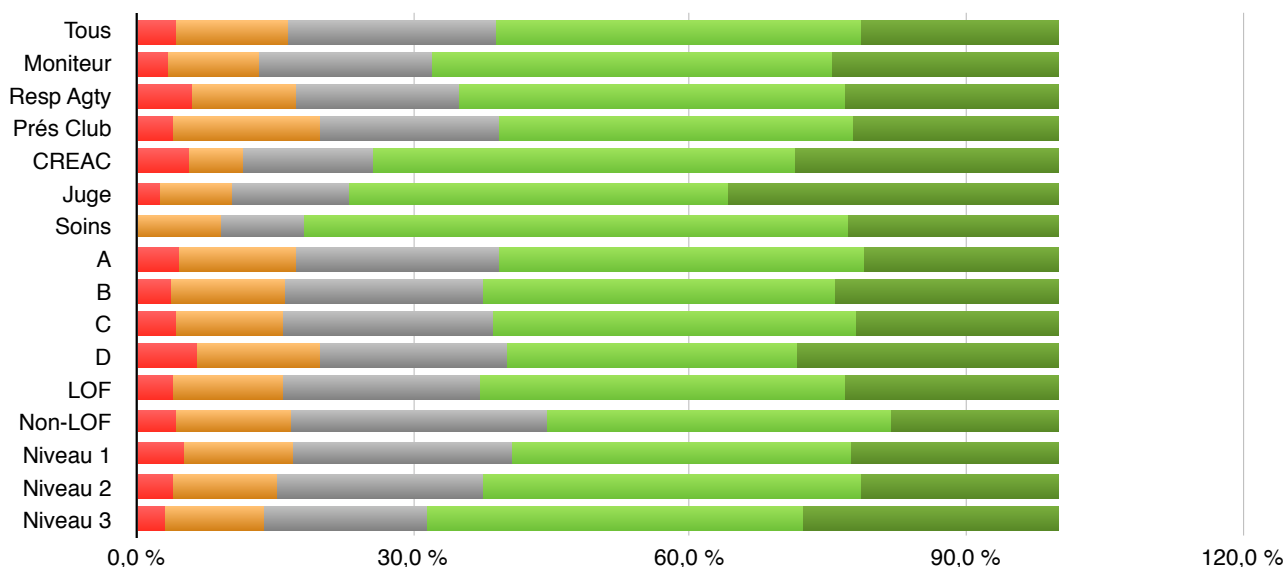
Plusieurs concours le même week-end

Q_69 Afin d'augmenter l'offre en nombre de places de concours, les régionales devraient coordonner l'organisation de plusieurs concours le même week-end ?



Pas de tout d'accord	76	4,2 %	297	16,3 %
Pas d'accord	221	12,1 %		
Ni en désaccord, ni d'accord	414	22,7 %	414	22,7 %
D'accord	723	39,7 %	1111	61,0 %
Tout à fait d'accord	388	21,3 %		
Q_69	1822	100,0 %	1822	100,0 %

■ Pas de tout d'accord ■ Pas d'accord ■ Ni en désaccord, ni d'accord ■ D'accord ■ Tout à fait d'accord



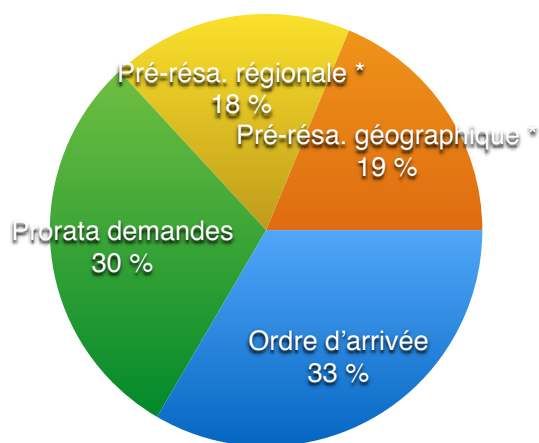
Q_69	Nombre de réponses	Pas de tout d'accord	Pas d'accord	Ni en désaccord, ni d'accord	D'accord	Tout à fait d'accord
Tous	1822	4,2 %	12,1 %	22,7 %	39,7 %	21,3 %
Moniteur	619	3,2 %	9,9 %	18,9 %	43,5 %	24,6 %
Resp Agty	289	5,9 %	11,4 %	17,6 %	41,9 %	23,2 %
Prés Club	130	3,8 %	16,2 %	19,2 %	38,5 %	22,3 %
CREAC	35	5,7 %	5,7 %	14,3 %	45,7 %	28,6 %
Juge	39	2,6 %	7,7 %	12,8 %	41,0 %	35,9 %
Soins	22	0,0 %	9,1 %	9,1 %	59,1 %	22,7 %
A	519	4,4 %	12,9 %	21,8 %	39,9 %	21,0 %
B	428	3,7 %	12,4 %	21,3 %	38,3 %	24,3 %
C	995	4,1 %	11,6 %	23,1 %	39,1 %	22,1 %
D	60	6,7 %	13,3 %	20,0 %	31,7 %	28,3 %
LOF	1445	4,1 %	11,7 %	21,3 %	39,9 %	23,0 %
Non-LOF	413	4,4 %	12,3 %	27,8 %	37,3 %	18,2 %
Niveau 1	552	5,1 %	11,8 %	23,7 %	37,0 %	22,5 %
Niveau 2	1201	3,8 %	11,4 %	22,1 %	41,1 %	21,5 %
Niveau 3	564	3,2 %	10,6 %	17,7 %	40,8 %	27,7 %

Gestion de la sur-demande

Q_70 Lorsque le nombre de places disponibles à un concours est inférieur à la demande, quelle méthode est, selon vous, la plus équitable pour choisir les demandes qui seront acceptées (une seule réponse possible)

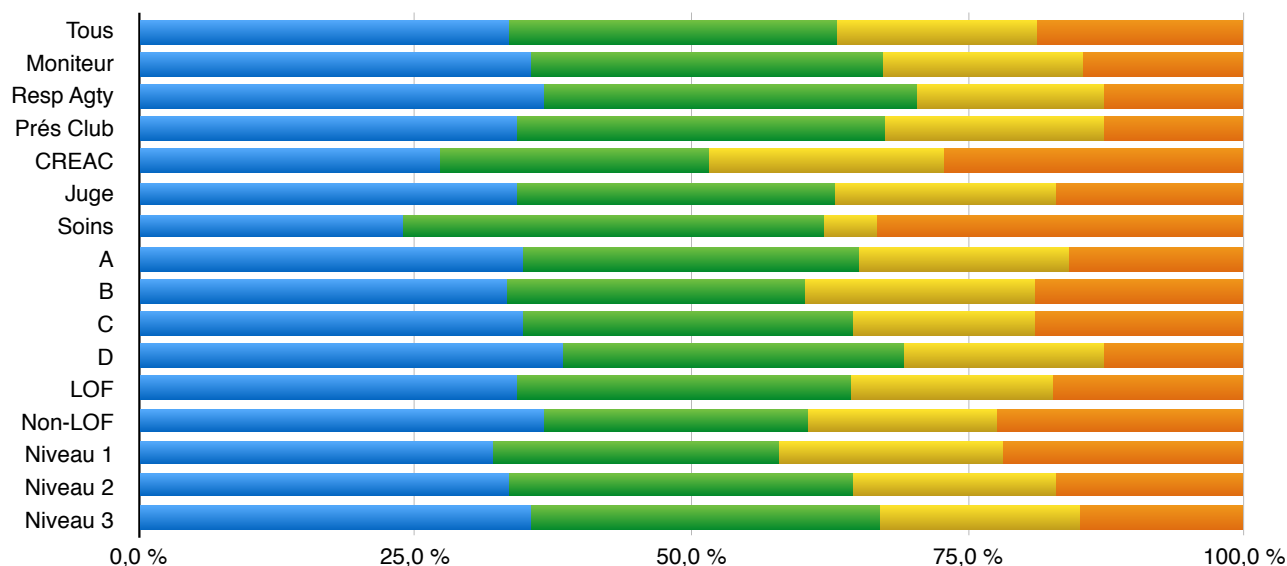
Ordre d'arrivée	Premier arrivé, premier servi
Prorata demandes	Au prorata du nombre de demandes par club
Pré-réservation régionale *	Un nombre de places fixé à l'avance* pour chaque club de la même régionale que le club organisateur (ainsi qu'un nombre de places réservées aux extérieurs")"
Pré-réservation géographique €	Un nombre de places fixé à l'avance* pour chaque club situé dans un rayon de 150km du club organisateur (ainsi qu'un nombre de places réservées aux extérieurs")"

* Dans les options basées sur un nombre de places fixé à l'avance, celui-ci peut tenir compte de la taille et de l'activité agilitistique du club, avec une révision tous les 3 ou 6 mois pour tenir compte des évolutions.



Ordre d'arrivée	590	33,4 %
Prorata demandes	525	29,7 %
Pré-résa. régionale *	320	18,1 %
Pré-résa. géographique *	331	18,7 %
Q_70	1766	100,0 %

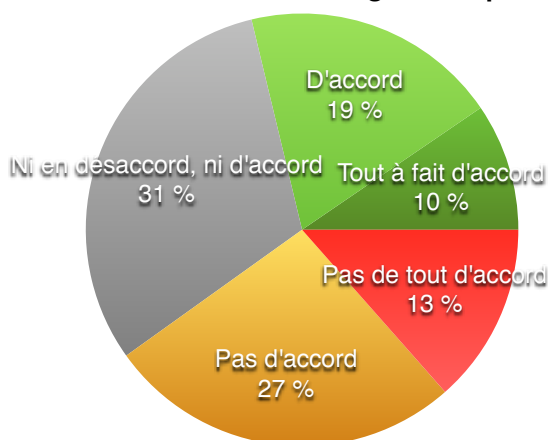
■ Ordre d'arrivée ■ Prorata demandes ■ Pré-résa. régionale * ■ Pré-résa. géographique *



Q_70	Nombre de réponses	Ordre d'arrivée	Prorata demandes	Pré-résa. régionale *	Pré-résa. géographique *
Tous	1766	33,4 %	29,7 %	18,1 %	18,7 %
Moniteur	602	35,4 %	31,9 %	18,1 %	14,6 %
Resp Agty	281	36,7 %	33,8 %	16,7 %	12,8 %
Prés Club	126	34,1 %	33,3 %	19,8 %	12,7 %
CREAC	33	27,3 %	24,2 %	21,2 %	27,3 %
Juge	35	34,3 %	28,6 %	20,0 %	17,1 %
Soins	21	23,8 %	38,1 %	4,8 %	33,3 %
A	504	34,7 %	30,4 %	19,0 %	15,9 %
B	418	33,3 %	27,0 %	20,6 %	19,1 %
C	963	34,7 %	30,0 %	16,3 %	19,0 %
D	55	38,2 %	30,9 %	18,2 %	12,7 %
LOF	1404	34,3 %	30,1 %	18,2 %	17,4 %
Non-LOF	400	36,5 %	24,0 %	17,0 %	22,5 %
Niveau 1	537	32,0 %	25,7 %	20,3 %	22,0 %
Niveau 2	1168	33,4 %	31,2 %	18,2 %	17,2 %
Niveau 3	546	35,3 %	31,7 %	17,9 %	15,0 %

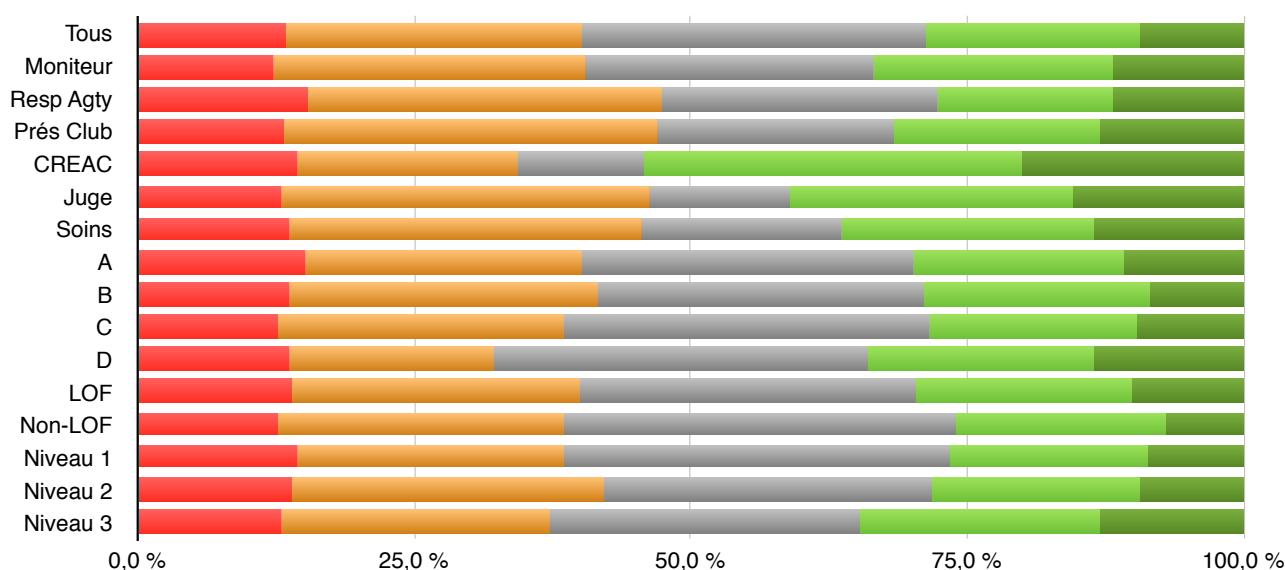
Priorité aux clubs altruistes

Q_71 Lorsque le nombre de places disponibles à un concours est inférieur à la demande, l'acceptation des demandes d'engagement devrait privilégier les clubs qui contribuent à l'offre en organisant plusieurs concours dans l'année ?



Pas de tout d'accord	245	13,5 %	728	40,1 %
Pas d'accord	483	26,6 %		
Ni en désaccord, ni d'accord	565	31,1 %	565	31,1 %
D'accord	349	19,2 %	522	28,8 %
Tout à fait d'accord	173	9,5 %		
Q_71	1815	100,0 %	1815	100,0 %

■ Pas de tout d'accord ■ Pas d'accord ■ Ni en désaccord, ni d'accord ■ D'accord ■ Tout à fait d'accord



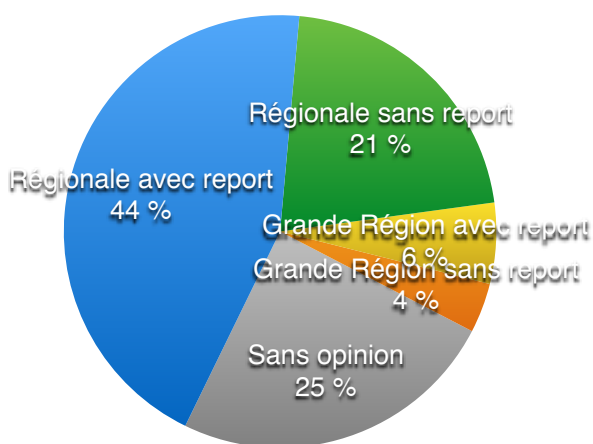
Q_71	Nombre de réponses	Pas de tout d'accord	Pas d'accord	Ni en désaccord, ni d'accord	D'accord	Tout à fait d'accord
Tous	1815	13,5 %	26,6 %	31,1 %	19,2 %	9,5 %
Moniteur	616	12,2 %	28,2 %	26,0 %	21,8 %	11,9 %
Resp Agty	289	15,2 %	32,2 %	24,9 %	15,9 %	11,8 %
Prés Club	130	13,1 %	33,8 %	21,5 %	18,5 %	13,1 %
CREAC	35	14,3 %	20,0 %	11,4 %	34,3 %	20,0 %
Juge	39	12,8 %	33,3 %	12,8 %	25,6 %	15,4 %
Soins	22	13,6 %	31,8 %	18,2 %	22,7 %	13,6 %
A	520	15,2 %	25,0 %	29,8 %	19,0 %	11,0 %
B	425	13,6 %	28,0 %	29,4 %	20,5 %	8,5 %
C	992	12,8 %	25,6 %	33,1 %	19,0 %	9,6 %
D	59	13,6 %	18,6 %	33,9 %	20,3 %	13,6 %
LOF	1445	13,8 %	26,1 %	30,4 %	19,6 %	10,1 %
Non-LOF	410	12,7 %	25,9 %	35,4 %	19,0 %	7,1 %
Niveau 1	553	14,5 %	24,1 %	34,9 %	17,9 %	8,7 %
Niveau 2	1196	13,8 %	28,3 %	29,6 %	19,0 %	9,4 %
Niveau 3	560	13,0 %	24,3 %	28,0 %	21,6 %	13,0 %

Concours nationaux et finales

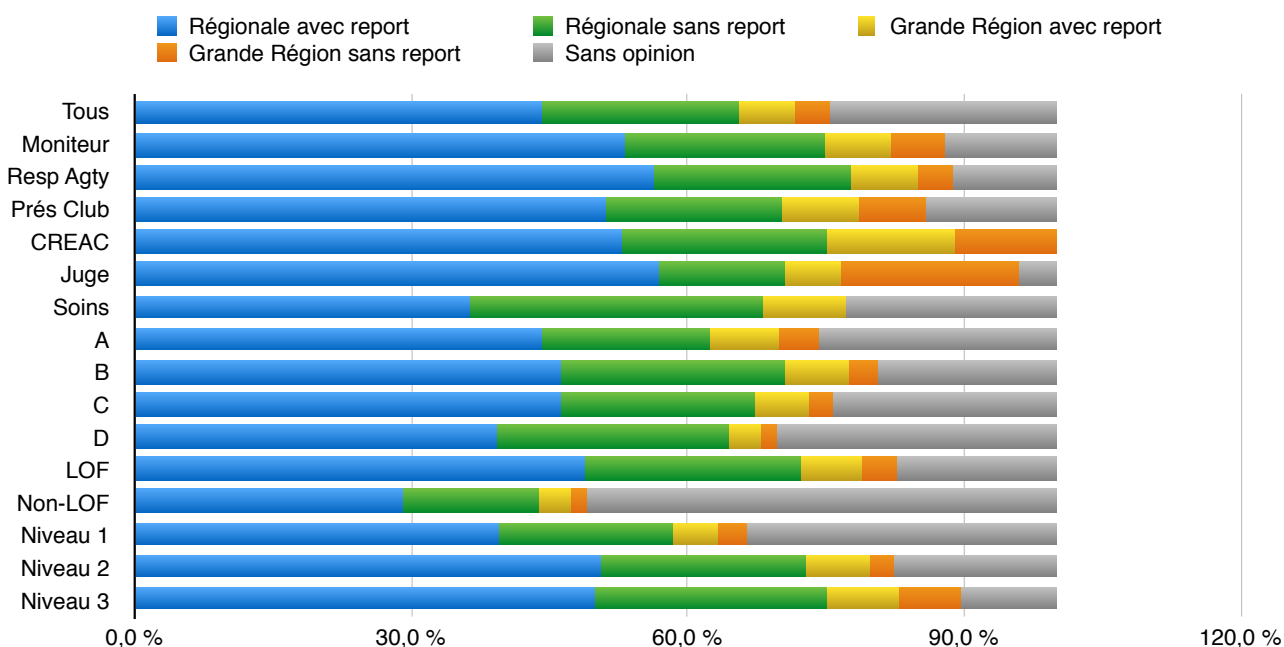
Championnat de France 2e degré

Q_73 Championnat de France 2e degré — quelle méthode de sélection préféreriez-vous ?

Régionale avec report	Épreuves qualificatives + Championnat Régional + quota de places par Régionale + report des pénalités (méthode actuelle)
Régionale sans report	Épreuves qualificatives + Championnat Régional + quota de places par Régionale
Grande Région avec report	Épreuves qualificatives + Championnat Grande Région + quota de places par Grande Région + report des pénalités
Grande Région sans report	Épreuves qualificatives + Championnat Grande Région + quota de places par Grande Région



Régionale avec report	796	44,2 %
Régionale sans report	386	21,4 %
Grande Région avec report	109	6,1 %
Grande Région sans report	67	3,7 %
Sans opinion	443	24,6 %
Q_73	1801	100,0 %

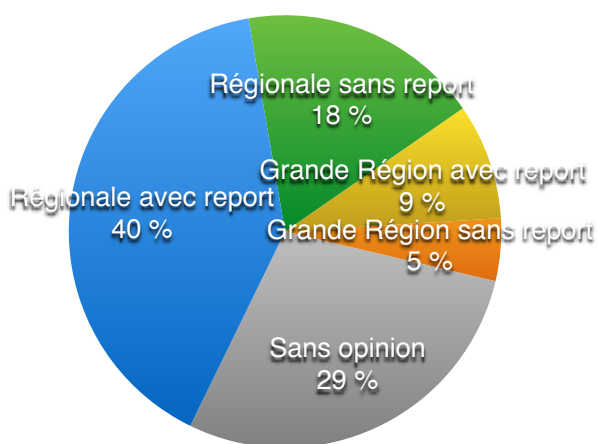


Q_73	Nombre de réponses	Régionale avec report	Régionale sans report	Grande Région avec report	Grande Région sans report	Sans opinion
Tous	1801	44,2 %	21,4 %	6,1 %	3,7 %	24,6 %
Moniteur	620	53,2 %	21,6 %	7,3 %	5,8 %	12,1 %
Resp Agty	286	56,3 %	21,3 %	7,3 %	3,8 %	11,2 %
Prés Club	127	51,2 %	18,9 %	8,7 %	7,1 %	14,2 %
CREAC	36	52,8 %	22,2 %	13,9 %	11,1 %	0,0 %
Juge	51	56,9 %	13,7 %	5,9 %	19,6 %	3,9 %
Soins	22	36,4 %	31,8 %	9,1 %	0,0 %	22,7 %
A	509	44,2 %	18,3 %	7,5 %	4,3 %	25,7 %
B	419	46,1 %	24,3 %	6,9 %	3,3 %	19,3 %
C	973	46,2 %	21,1 %	5,9 %	2,7 %	24,2 %
D	56	39,3 %	25,0 %	3,6 %	1,8 %	30,4 %
LOF	1419	48,8 %	23,3 %	6,7 %	3,8 %	17,4 %
Non-LOF	394	29,2 %	14,7 %	3,6 %	1,5 %	51,0 %
Niveau 1	539	39,5 %	18,9 %	4,8 %	3,2 %	33,6 %
Niveau 2	1182	50,7 %	22,1 %	6,9 %	2,7 %	17,6 %
Niveau 3	553	49,9 %	25,1 %	8,0 %	6,5 %	10,5 %

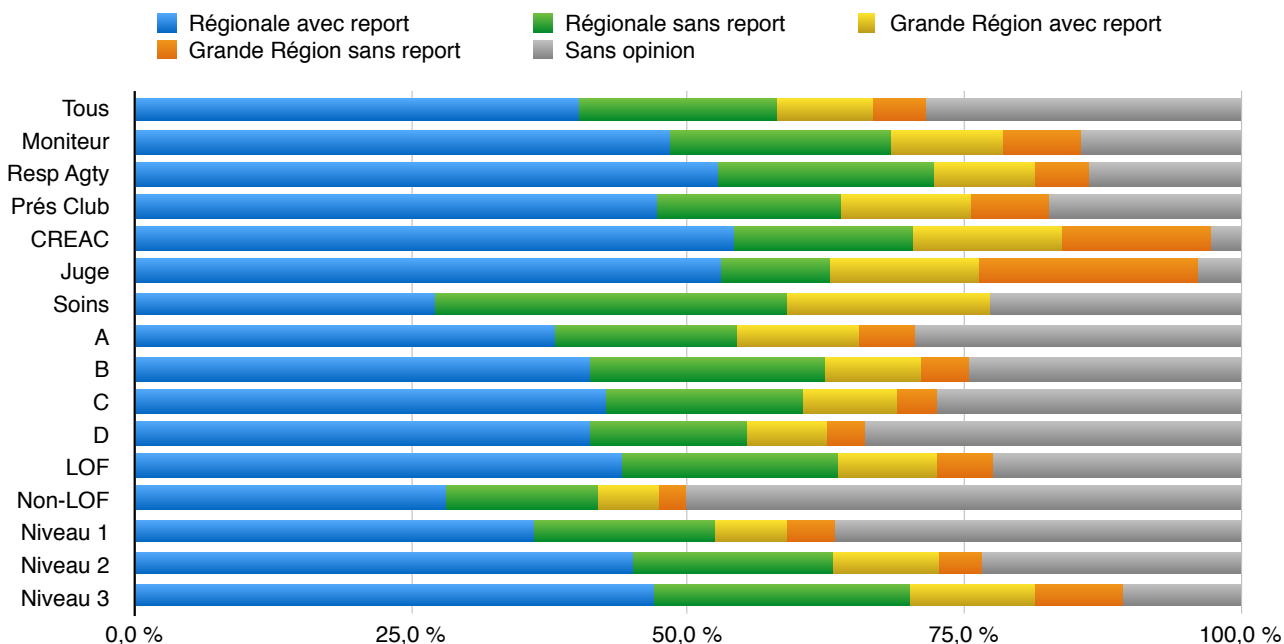
Championnat de France 3e degré

Q_74 Championnat de France 3e degré — quelle méthode de sélection préféreriez-vous ?

Régionale avec report	Épreuves qualificatives + Championnat Régional + quota de places par Régionale + report des pénalités (méthode actuelle)
Régionale sans report	Épreuves qualificatives + Championnat Régional + quota de places par Régionale
Grande Région avec report	Épreuves qualificatives + Championnat Grande Région + quota de places par Grande Région + report des pénalités
Grande Région sans report	Épreuves qualificatives + Championnat Grande Région + quota de places par Grande Région



Régionale avec report	712	40,1 %
Régionale sans report	321	18,1 %
Grande Région avec report	154	8,7 %
Grande Région sans report	83	4,7 %
Sans opinion	507	28,5 %
Q_74	1777	100,0 %

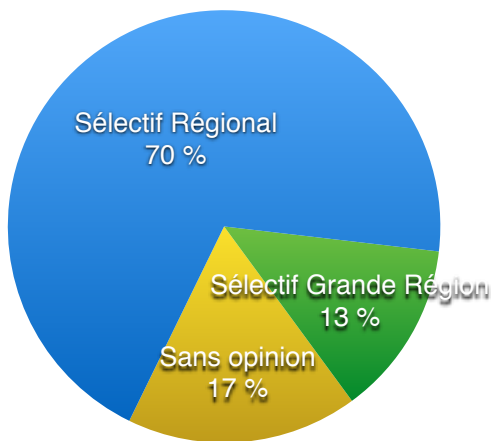


Q_74	Nombre de réponses	Régionale avec report	Régionale sans report	Grande Région avec report	Grande Région sans report	Sans opinion
Tous	1777	40,1 %	18,1 %	8,7 %	4,7 %	28,5 %
Moniteur	617	48,5 %	19,9 %	10,0 %	7,0 %	14,6 %
Resp Agty	284	52,8 %	19,4 %	9,2 %	4,9 %	13,7 %
Prés Club	127	47,2 %	16,5 %	11,8 %	7,1 %	17,3 %
CREAC	37	54,1 %	16,2 %	13,5 %	13,5 %	2,7 %
Juge	51	52,9 %	9,8 %	13,7 %	19,6 %	3,9 %
Soins	22	27,3 %	31,8 %	18,2 %	0,0 %	22,7 %
A	497	38,0 %	16,3 %	11,1 %	5,2 %	29,4 %
B	412	41,3 %	21,1 %	8,7 %	4,4 %	24,5 %
C	965	42,5 %	18,0 %	8,3 %	3,6 %	27,6 %
D	56	41,1 %	14,3 %	7,1 %	3,6 %	33,9 %
LOF	1397	44,0 %	19,5 %	9,1 %	4,9 %	22,5 %
Non-LOF	390	28,2 %	13,6 %	5,6 %	2,3 %	50,3 %
Niveau 1	528	36,2 %	16,3 %	6,4 %	4,4 %	36,7 %
Niveau 2	1161	45,0 %	18,0 %	9,6 %	3,8 %	23,5 %
Niveau 3	557	47,0 %	23,2 %	11,1 %	8,1 %	10,6 %

Grand Prix de France

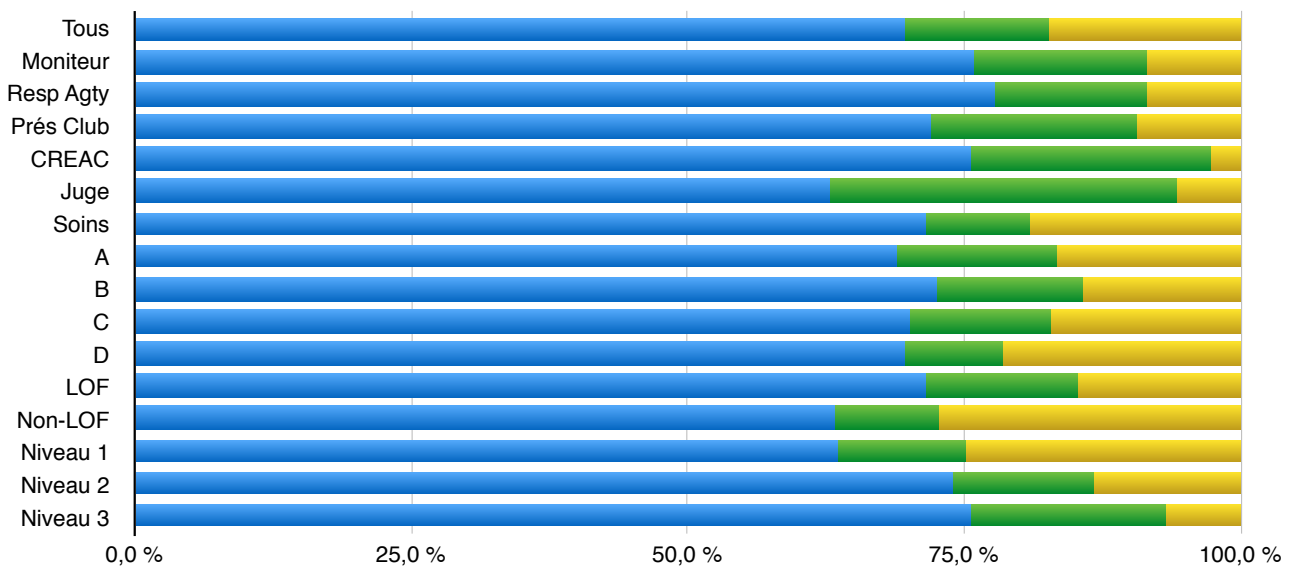
Q_75 Grand Prix de France — quelle méthode de sélection préféreriez-vous ?

Sélectif Régional	Épreuves qualificatives + Sélectif Régional + quota de places par Régionale (méthode actuelle)
Sélectif Grande Région	Épreuves qualificatives + Sélectif Grande Région + quota de places par Grande Région
Sans opinion	Sans opinion



Sélectif Régional	1256	69,6 %
Sélectif Grande Région	236	13,1 %
Sans opinion	312	17,3 %
Q_75	1804	100,0 %

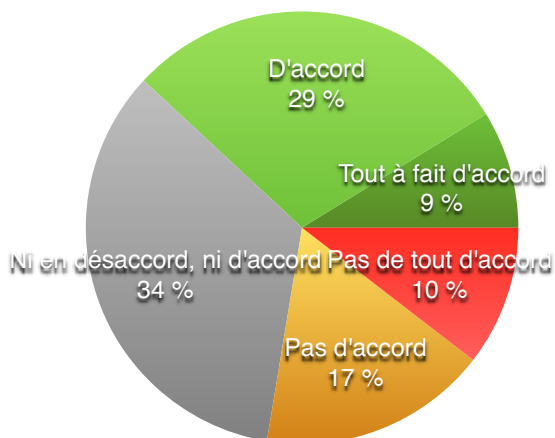
■ Sélectif Régional ■ Sélectif Grande Région ■ Sans opinion



Q_75	Nombre de réponses	Sélectif Régional	Sélectif Grande Région	Sans opinion
Tous	1804	69,6 %	13,1 %	17,3 %
Moniteur	619	75,9 %	15,7 %	8,4 %
Resp Agty	285	77,9 %	13,7 %	8,4 %
Prés Club	129	72,1 %	18,6 %	9,3 %
CREAC	37	75,7 %	21,6 %	2,7 %
Juge	51	62,7 %	31,4 %	5,9 %
Soins	21	71,4 %	9,5 %	19,0 %
A	513	68,8 %	14,4 %	16,8 %
B	420	72,4 %	13,3 %	14,3 %
C	975	70,2 %	12,7 %	17,1 %
D	56	69,6 %	8,9 %	21,4 %
LOF	1421	71,6 %	13,7 %	14,7 %
Non-LOF	399	63,4 %	9,3 %	27,3 %
Niveau 1	539	63,6 %	11,5 %	24,9 %
Niveau 2	1181	74,0 %	12,8 %	13,2 %
Niveau 3	559	75,7 %	17,5 %	6,8 %

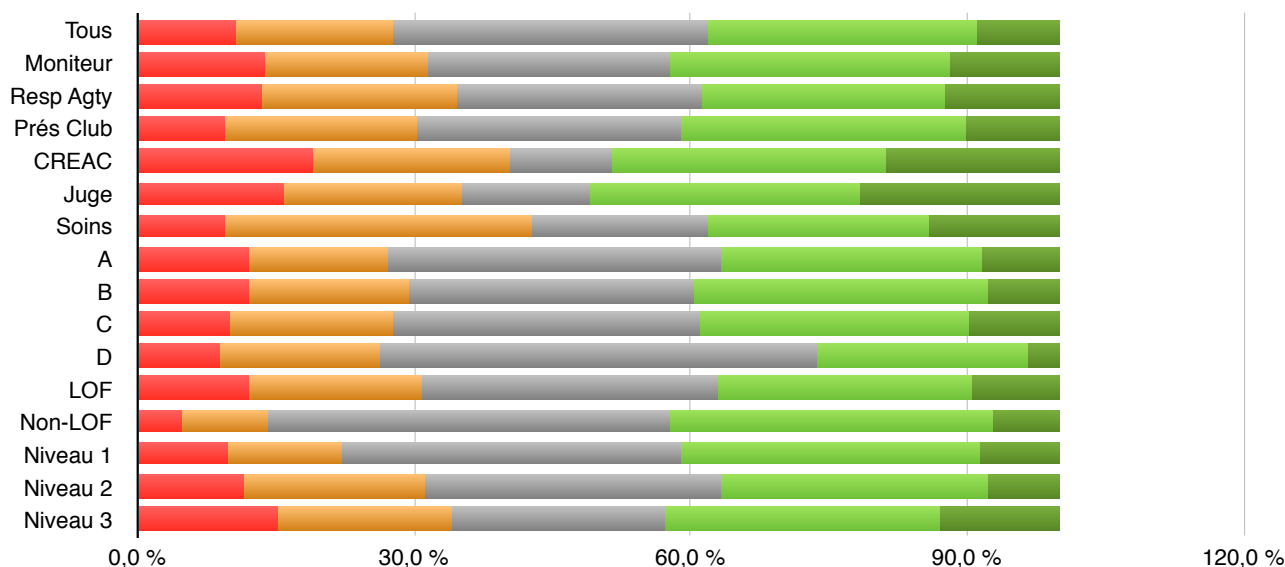
Finales à phases

Q_76 Afin de pouvoir accepter plus de concurrents en finale, pensez-vous que ce serait une bonne idée de scinder les finales nationales en une phase sélective (2 manches) et une phase finale (sur 1 ou 2 manches) ?



Pas de tout d'accord	189	10,5 %	498	27,6 %
Pas d'accord	309	17,1 %		
Ni en désaccord, ni d'accord	619	34,3 %	619	34,3 %
D'accord	528	29,3 %	687	38,1 %
Tout à fait d'accord	159	8,8 %		
Q_76	1804	100,0 %	1804	100,0 %

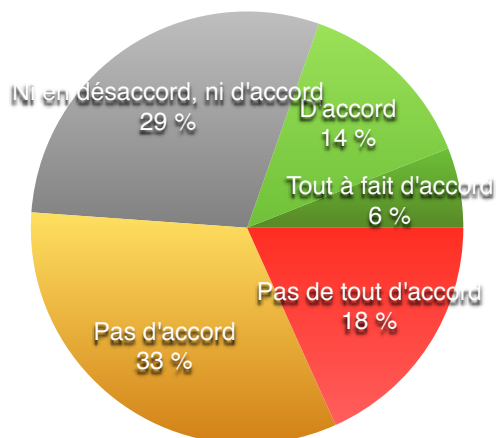
■ Pas de tout d'accord ■ Pas d'accord ■ Ni en désaccord, ni d'accord ■ D'accord ■ Tout à fait d'accord



Q_76	Nombre de réponses	Pas de tout d'accord	Pas d'accord	Ni en désaccord, ni d'accord	D'accord	Tout à fait d'accord
Tous	1804	10,5 %	17,1 %	34,3 %	29,3 %	8,8 %
Moniteur	620	13,7 %	17,7 %	26,5 %	30,3 %	11,8 %
Resp Agty	287	13,6 %	20,9 %	26,8 %	26,1 %	12,5 %
Prés Club	129	9,3 %	20,9 %	28,7 %	31,0 %	10,1 %
CREAC	37	18,9 %	21,6 %	10,8 %	29,7 %	18,9 %
Juge	51	15,7 %	19,6 %	13,7 %	29,4 %	21,6 %
Soins	21	9,5 %	33,3 %	19,0 %	23,8 %	14,3 %
A	511	12,1 %	15,1 %	36,2 %	28,2 %	8,4 %
B	419	12,2 %	17,2 %	31,0 %	31,7 %	7,9 %
C	975	10,1 %	17,6 %	33,2 %	29,1 %	9,9 %
D	57	8,8 %	17,5 %	47,4 %	22,8 %	3,5 %
LOF	1421	12,2 %	18,6 %	32,2 %	27,6 %	9,5 %
Non-LOF	398	4,8 %	9,3 %	43,7 %	34,9 %	7,3 %
Niveau 1	537	9,7 %	12,5 %	36,7 %	32,4 %	8,8 %
Niveau 2	1184	11,4 %	19,7 %	32,2 %	29,0 %	7,8 %
Niveau 3	560	15,4 %	18,6 %	23,2 %	29,8 %	13,0 %

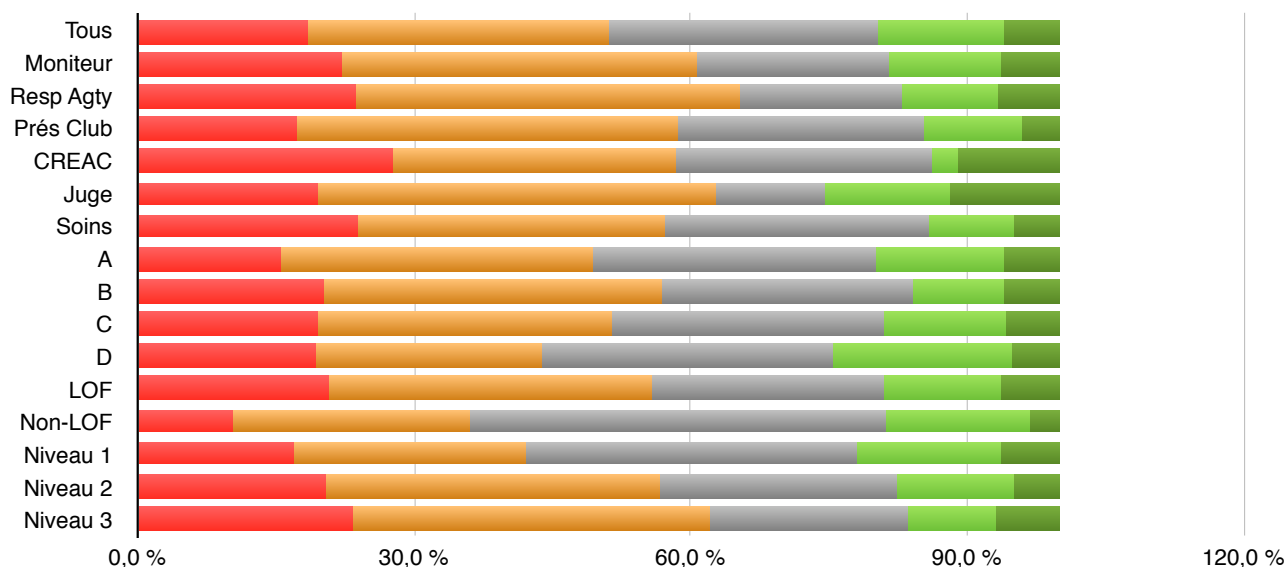
Séparation championnats 2e degré et 3e degré

Q_77 Pensez-vous que ce serait une bonne idée d'organiser les finales des Championnats de France 2e degré et 3e degré de façon séparée ?



Pas de tout d'accord	330	18,3 %	923	51,1 %
Pas d'accord	593	32,9 %		
Ni en désaccord, ni d'accord	528	29,3 %	528	29,3 %
D'accord	246	13,6 %	354	19,6 %
Tout à fait d'accord	108	6,0 %		
Q_77	1805	100,0 %	1805	100,0 %

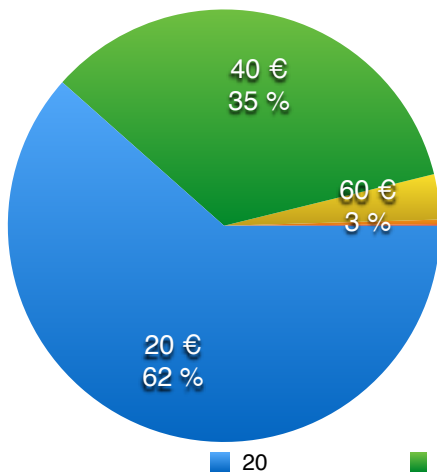
■ Pas de tout d'accord ■ Pas d'accord ■ Ni en désaccord, ni d'accord ■ D'accord ■ Tout à fait d'accord



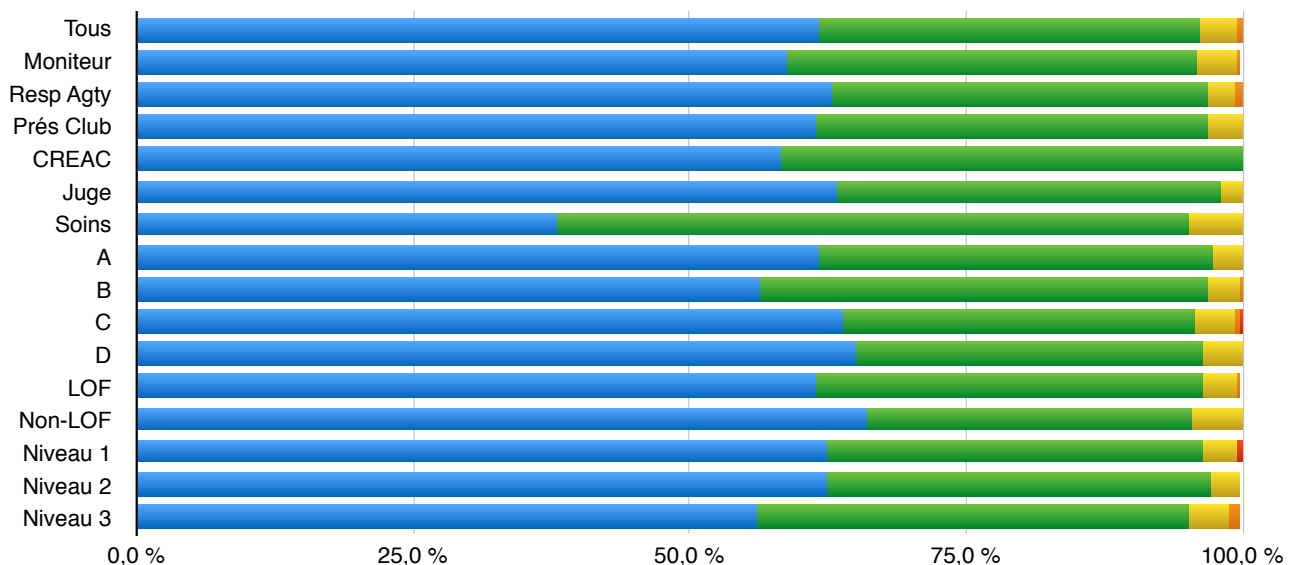
Q_77	Nombre de réponses	Pas de tout d'accord	Pas d'accord	Ni en désaccord, ni d'accord	D'accord	Tout à fait d'accord
Tous	1805	18,3 %	32,9 %	29,3 %	13,6 %	6,0 %
Moniteur	620	22,1 %	38,7 %	20,8 %	12,1 %	6,3 %
Resp Agty	285	23,5 %	41,8 %	17,5 %	10,5 %	6,7 %
Prés Club	128	17,2 %	41,4 %	26,6 %	10,9 %	3,9 %
CREAC	36	27,8 %	30,6 %	27,8 %	2,8 %	11,1 %
Juge	51	19,6 %	43,1 %	11,8 %	13,7 %	11,8 %
Soins	21	23,8 %	33,3 %	28,6 %	9,5 %	4,8 %
A	510	15,5 %	33,9 %	30,6 %	13,9 %	6,1 %
B	421	20,2 %	36,8 %	27,1 %	10,0 %	5,9 %
C	974	19,7 %	31,7 %	29,5 %	13,2 %	5,9 %
D	57	19,3 %	24,6 %	31,6 %	19,3 %	5,3 %
LOF	1422	20,8 %	35,0 %	25,0 %	12,9 %	6,3 %
Non-LOF	397	10,3 %	25,7 %	45,1 %	15,6 %	3,3 %
Niveau 1	540	16,9 %	25,2 %	35,9 %	15,7 %	6,3 %
Niveau 2	1183	20,5 %	36,2 %	25,7 %	12,7 %	4,9 %
Niveau 3	557	23,3 %	38,8 %	21,4 %	9,5 %	7,0 %

Prix pour une finale hivernale

Q_78 Si une finale devait être organisée en période hivernale, à quel montant (€) pensez-vous qu'il serait raisonnable de fixer le prix de l'engagement (afin d'envisager la location éventuelle d'une salle couverte) ?



20 €	1074	61,5 %
40 €	604	34,6 %
60 €	59	3,4 %
80 €	6	0,3 %
100 €	2	0,1 %
Q_78	1745	100,0 %



Q_78	Nombre de réponses	20	40	60	80	100
Tous	1745	61,5 %	34,6 %	3,4 %	0,3 %	0,1 %
Moniteur	606	58,7 %	37,1 %	3,6 %	0,3 %	0,2 %
Resp Agty	280	62,9 %	33,9 %	2,5 %	0,7 %	0,0 %
Prés Club	124	61,3 %	35,5 %	3,2 %	0,0 %	0,0 %
CREAC	36	58,3 %	41,7 %	0,0 %	0,0 %	0,0 %
Juge	49	63,3 %	34,7 %	2,0 %	0,0 %	0,0 %
Soins	21	38,1 %	57,1 %	4,8 %	0,0 %	0,0 %
A	497	61,6 %	35,8 %	2,6 %	0,0 %	0,0 %
B	400	56,3 %	40,5 %	3,0 %	0,3 %	0,0 %
C	945	63,8 %	31,9 %	3,6 %	0,5 %	0,2 %
D	57	64,9 %	31,6 %	3,5 %	0,0 %	0,0 %
LOF	1383	61,4 %	35,0 %	3,0 %	0,4 %	0,1 %
Non-LOF	374	66,0 %	29,4 %	4,5 %	0,0 %	0,0 %
Niveau 1	524	62,4 %	34,0 %	3,2 %	0,0 %	0,4 %
Niveau 2	1143	62,5 %	34,7 %	2,6 %	0,2 %	0,0 %
Niveau 3	544	56,1 %	39,2 %	3,7 %	0,9 %	0,2 %

Juges et jugements

Qualités d'un juge d'agility ?

Q_80 Qu'attendez-vous, avant tout, d'un juge d'agility ?

Avis de l'ensemble des sondés

Nombre de réponses 1792

Classement global	Qualité	Pourcentage de fois classé au rang										Rang moyen
		1	2	3	4	5	6	7	8	9	10	
1	Impartial et juste	39 %	15 %	24 %	8 %	5 %	3 %	2 %	1 %	1 %	1 %	2,61
2	Niveaux parcours adaptés	19 %	38 %	23 %	9 %	5 %	2 %	1 %	1 %	1 %	1 %	2,74
3	Qualité tracé parcours	26 %	27 %	22 %	11 %	5 %	3 %	2 %	1 %	1 %	1 %	2,80
4	Efficacité	4 %	6 %	11 %	30 %	18 %	12 %	10 %	5 %	3 %	1 %	4,79
5	Courtoisie	6 %	4 %	5 %	15 %	20 %	21 %	15 %	9 %	3 %	1 %	5,34
6	Commentaires sympathiques	2 %	4 %	5 %	10 %	16 %	20 %	17 %	14 %	9 %	4 %	6,13
7	Discipline	1 %	2 %	3 %	7 %	14 %	18 %	19 %	20 %	10 %	5 %	6,58
8	Conseils de conduite	2 %	2 %	4 %	8 %	12 %	11 %	13 %	12 %	14 %	22 %	7,08
9	Prestance	0 %	1 %	1 %	1 %	3 %	5 %	12 %	19 %	29 %	29 %	8,42
10	Tenue correcte	1 %	1 %	1 %	1 %	2 %	5 %	10 %	16 %	29 %	35 %	8,52

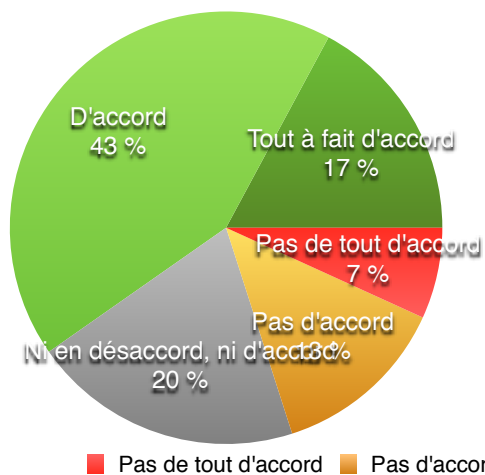
Avis des juges

Nombre de réponses 48

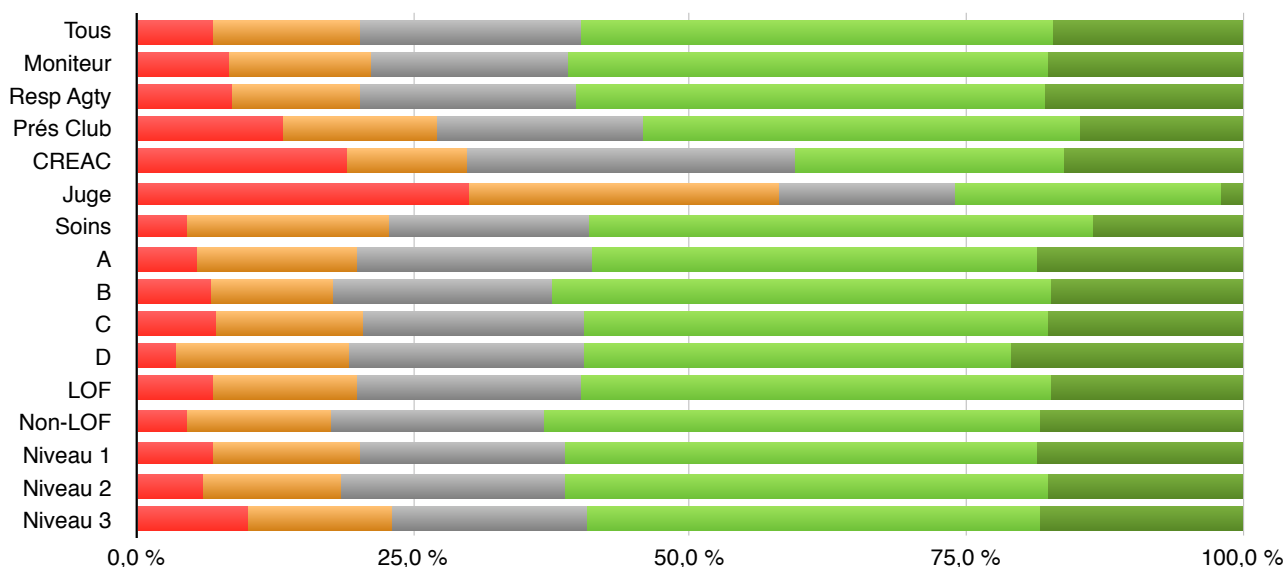
Classement global	Qualité	Pourcentage de fois classé au rang										Rang moyen
		1	2	3	4	5	6	7	8	9	10	
1	Impartial et juste	44 %	19 %	27 %	6 %	0 %	2 %	0 %	0 %	0 %	2 %	2,21
2	Qualité tracé parcours	23 %	29 %	33 %	10 %	0 %	0 %	2 %	0 %	2 %	0 %	2,56
3	Niveaux parcours adaptés	13 %	42 %	23 %	13 %	8 %	2 %	0 %	0 %	0 %	0 %	2,69
4	Efficacité	6 %	0 %	6 %	52 %	17 %	6 %	6 %	0 %	2 %	4 %	4,58
5	Courtoisie	10 %	2 %	2 %	8 %	27 %	27 %	15 %	6 %	2 %	0 %	5,23
6	Discipline	0 %	2 %	4 %	4 %	23 %	15 %	21 %	6 %	17 %	8 %	6,65
7	Tenue correcte	2 %	4 %	2 %	2 %	15 %	10 %	17 %	23 %	19 %	6 %	6,92
8	Commentaires sympathiques	0 %	0 %	0 %	2 %	8 %	10 %	23 %	29 %	25 %	2 %	7,52
9	Prestance	0 %	2 %	2 %	2 %	2 %	17 %	13 %	27 %	23 %	13 %	7,65
10	Conseils de conduite	2 %	0 %	0 %	0 %	0 %	10 %	4 %	8 %	10 %	65 %	9,00

Jugement zone de montée

Q_81 Pensez vous que les juges pourraient se faire aider (par un volontaire non-juge impartial) pour juger la zone de montée de la passerelle sur les concours du dimanche et les sélectifs ?



Pas de tout d'accord	124	6,8 %	365	20,1 %
Pas d'accord	241	13,2 %		
Ni en désaccord, ni d'accord	368	20,2 %	368	20,2 %
D'accord	775	42,6 %	1087	59,7 %
Tout à fait d'accord	312	17,1 %		
Q_81	1820	100,0 %	1820	100,0 %

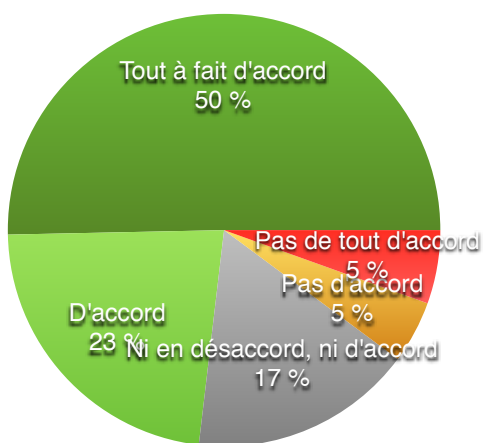


Q_81	Nombre de réponses	Pas de tout d'accord	Pas d'accord	Ni en désaccord, ni d'accord	D'accord	Tout à fait d'accord
Tous	1820	6,8 %	13,2 %	20,2 %	42,6 %	17,1 %
Moniteur	619	8,2 %	12,9 %	17,9 %	43,3 %	17,6 %
Resp Agty	287	8,7 %	11,5 %	19,5 %	42,5 %	17,8 %
Prés Club	129	13,2 %	14,0 %	18,6 %	39,5 %	14,7 %
CREAC	37	18,9 %	10,8 %	29,7 %	24,3 %	16,2 %
Juge	50	30,0 %	28,0 %	16,0 %	24,0 %	2,0 %
Soins	22	4,5 %	18,2 %	18,2 %	45,5 %	13,6 %
A	514	5,4 %	14,6 %	21,0 %	40,3 %	18,7 %
B	422	6,6 %	11,1 %	19,7 %	45,3 %	17,3 %
C	982	7,2 %	13,2 %	20,1 %	42,0 %	17,5 %
D	57	3,5 %	15,8 %	21,1 %	38,6 %	21,1 %
LOF	1427	6,9 %	13,0 %	20,3 %	42,3 %	17,4 %
Non-LOF	405	4,4 %	13,1 %	19,3 %	44,9 %	18,3 %
Niveau 1	547	6,9 %	13,2 %	18,6 %	42,8 %	18,5 %
Niveau 2	1185	5,9 %	12,5 %	20,4 %	43,5 %	17,6 %
Niveau 3	558	10,0 %	13,1 %	17,6 %	41,0 %	18,3 %

Jugement des tiers

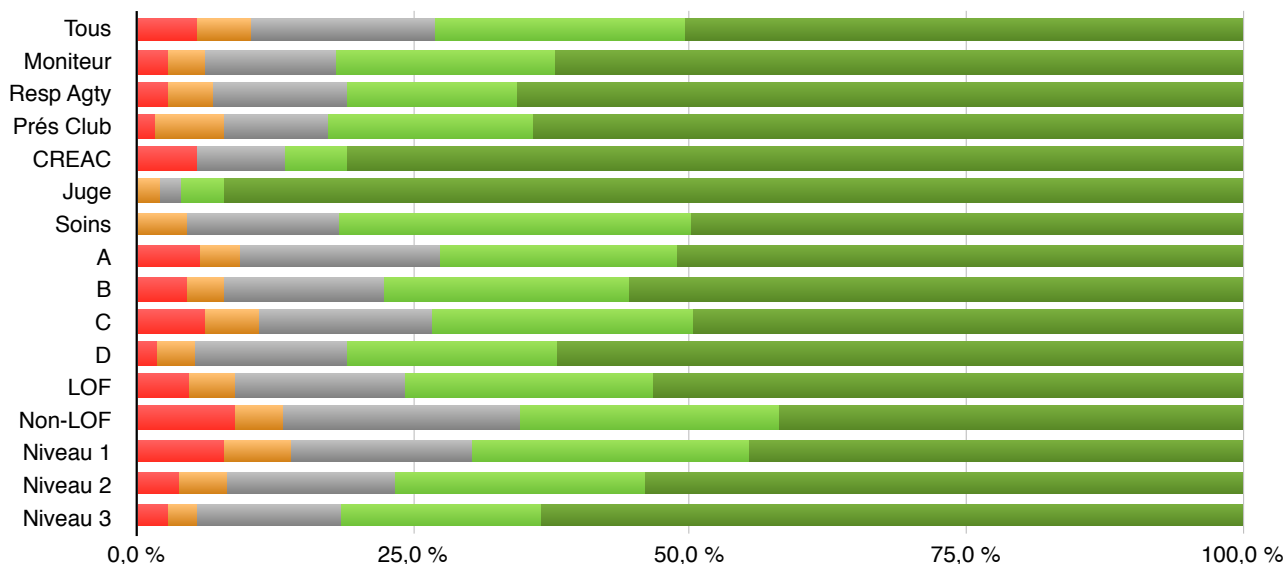
Q_82 Êtes-vous d'accord avec le maintien de la dérogation faite pour les juges d'agility quant à l'application des alinéas 11 et 20 de l'article 21 du règlement des juges de la SCC ?"

Pas de tout d'accord	Pas de tout d'accord — il faut INTERDIRE aux juges de juger leur famille et leurs connaissances
Pas d'accord	
Ni en désaccord, ni d'accord	
D'accord	
Tout à fait d'accord	Tout à fait d'accord — il faut AUTORISER les juges à juger leur famille et leurs connaissances



Pas de tout d'accord	100	5,5 %	185	10,2 %
Pas d'accord	85	4,7 %		
Ni en désaccord, ni d'accord	304	16,7 %	304	16,7 %
D'accord	415	22,8 %	1331	73,1 %
Tout à fait d'accord	916	50,3 %		
Q_82	1820	100,0 %	1820	100,0 %

■ Pas de tout d'accord
 ■ Pas d'accord
 ■ Ni en désaccord, ni d'accord
 ■ D'accord
 ■ Tout à fait d'accord



Q_82	Nombre de réponses	Pas de tout d'accord	Pas d'accord	Ni en désaccord, ni d'accord	D'accord	Tout à fait d'accord
Tous	1820	5,5 %	4,7 %	16,7 %	22,8 %	50,3 %
Moniteur	621	2,9 %	3,2 %	11,9 %	19,6 %	62,3 %
Resp Agty	290	2,8 %	4,1 %	12,1 %	15,5 %	65,5 %
Prés Club	128	1,6 %	6,3 %	9,4 %	18,8 %	64,1 %
CREAC	37	5,4 %	0,0 %	8,1 %	5,4 %	81,1 %
Juge	51	0,0 %	2,0 %	2,0 %	3,9 %	92,2 %
Soins	22	0,0 %	4,5 %	13,6 %	31,8 %	50,0 %
A	516	5,8 %	3,5 %	18,0 %	21,5 %	51,2 %
B	422	4,5 %	3,3 %	14,5 %	22,3 %	55,5 %
C	980	6,1 %	4,8 %	15,8 %	23,6 %	49,7 %
D	58	1,7 %	3,4 %	13,8 %	19,0 %	62,1 %
LOF	1428	4,7 %	4,2 %	15,3 %	22,5 %	53,2 %
Non-LOF	406	8,9 %	4,2 %	21,7 %	23,4 %	41,9 %
Niveau 1	546	7,9 %	6,0 %	16,5 %	25,1 %	44,5 %
Niveau 2	1186	3,7 %	4,5 %	15,1 %	22,8 %	54,0 %
Niveau 3	559	2,9 %	2,5 %	13,1 %	18,1 %	63,5 %