



FLEURS DE LAINE

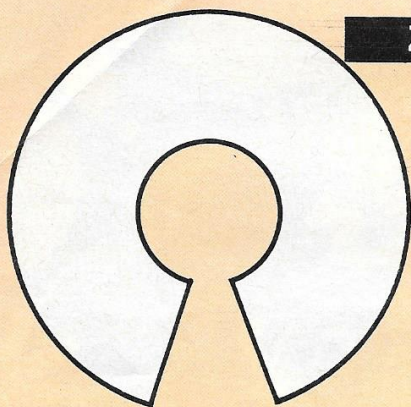
(Suite de la page 112.)

PIEDS D'ALOUETTE

Petit gland. — Enrouler la laine violette 25 f. autour de 2 doigts et casser le fil. Passer un brin de laine verte ds cet anneau et nouer bien serré. Couper tous les fils de laine violette, les reprendre bien serrés à 1 cm. du nœud vert en enroulant plusieurs fois un fil violet, le nouer et passer les 2 brins à l'intérieur du gland à l'aide d'une aig. à repriser. Brosser légèrement les extrémités avec une brosse dure et égaliser aux ciseaux.

Grand gland. — Effectuer le même trav. mais en enroulant le fil 35 fois autour de 3 doigts.


Faire 11 petits glands et 9 grands glands. Sur 3 tiges de 45, 40 et 30 cm., monter respectivement 7 glands, 9 glands et 4 glands en plaçant les petits au sommet et les grands à la base en les étagant ts les 2 cm. environ.



ZINNIAS


Sur des cartons de 6 cm. de diamètre extérieur et de 2 cm. de diamètre intérieur, faire 4 pompons rouges au cœur jaune. Couper les brins jaunes des cœurs 1 cm. plus court que les brins rouges.

Monter ces pompons au sommet de 4 tiges de 22, 25, 30 et 35 cm. de long.



MIMOSA

Avec la laine jaune, faire 12 pompons sur des cartons de 3 cm. de diamètre extérieur et de 1 cm. de diamètre intérieur. Sur 2 tiges de 36 cm. et de 42 cm., monter respectivement 5 pompons et 7 pompons en les étagant ts les 2 cm. environ.



MYOSOTIS

Fleurette. — Avec le crochet n° 2 1/2 et sur une chaînette blanche de 3 m. que l'on ferme pr former un cercle, trav. en tournant; 1^{er} tour : blanc, 10 d. b. ds le cercle et arrêter; 2^e tour : turquoise, (X) 1 d. b. ds la 1^{re} m., 1 m. l., 1 B. ds la m. suiv., 1 m. l., reprendre à (X) 5 f. en tt et arrêter.

Crocheter 30 fleurettes qui seront montées sur 3 tiges : 1 tige de 20 cm. avec 14 fleurettes, 1 tige de 15 cm. avec 9 fleurettes et 1 tige de 12 cm. avec 7 fleurettes (disposer 4 fleurettes au sommet de la tige, puis monter chacune des autres fleurettes sur des tiges de 5 cm. qui seront fixées et étagées de 1 cm. 1/2 environ sur la tige principale).

MARGUERITES

Sur une chaînette jaune de 3 m. que l'on ferme pr former un cercle, trav. en tournant; 1^{er} tour : jaune, 12 d. b. ds le cercle et arrêter; 2^e tour : blanc, (X) 1 d. b. ds la 1^{re} m. du tour précédent, 7 m. l., sauter la 1^{re} de ces m. et revenir en crocheter 1 d. b. ds chacune des 6 m. suiv., reprendre à (X) 12 f. en tt et arrêter.

Crocheter 7 marguerites qui seront fixées au sommet de 7 tiges de 15, 17, 18, 20, 22, 27 et 32 cm.

