

## 1 - Choisir le bon support

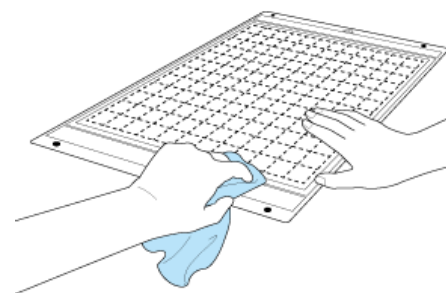
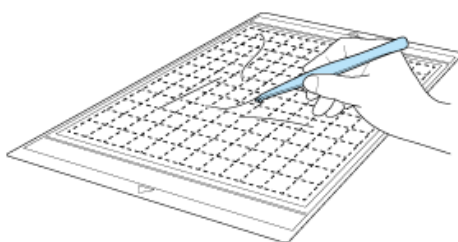
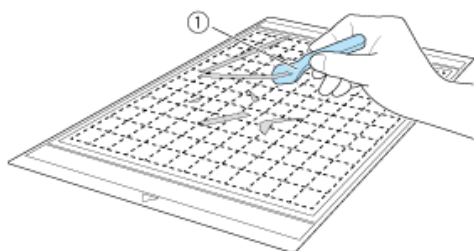
- N'oubliez pas que **le support bleu** convient aux matériaux fins (papier de soie, vélin, papier à imprimante, cellophane, vinyle, acétate...) et le **support violet** aux supports plus épais (carte, papier à motifs, carte pailletée, carton, cuir, feuille de bois de placage...).
- Pour une découpe nette et précise, ajoutez **la feuille adhésive pour tissu** afin de protéger votre support violet et maintenir votre tissu en place.
- Si vous n'utilisez pas de feuille thermocollante, veillez à amidonner et repasser votre tissu sur une surface lisse. Cela vous permettra d'aplanir votre tissu et d'effectuer une découpe optimale.

## 2 - Effectuez toujours un test

- avant de découper votre motif. Vous pourrez ainsi vous assurer que la profondeur de la lame est correcte avant de découper votre support.
- Lorsque vous testez la profondeur et la pression de la lame sur un nouveau matériau, commencez toujours par un numéro inférieur à celui recommandé. Vous pouvez toujours augmenter la profondeur de la lame, mais vous protégerez vos supports en l'augmentant progressivement.
- Utilisez un rouleau pour bien faire adhérer le papier ou le tissu sur le support.
- Si vous utilisez des tissus épais, faites des essais sur une chute afin de définir la pression idéale de la lame. Amidonnez et pressez les tissus à base de coton avant de les coller sur le support et de les découper.

## 3 - Nettoyer le support après la découpe

- Les découpes et les bords coupés des motifs fixés au support peuvent réduire l'adhérence du support et empêcher son bon fonctionnement. Nettoyez régulièrement le support.
- **Nettoyez régulièrement le tapis.**
- Avec l'aide de la spatule fournie, légèrement gratter des morceaux restant attachés au tapis. Utilisez des pinces disponibles dans le commerce pour enlever les fils du tissu attachés au tapis.



- Nettoyez les marques en pointillés sur le tapis et leur environnement. **Ne pas utiliser d'alcool ou d'eau pour nettoyer le tapis.**
- Lorsque le tapis n'est pas utilisé, le nettoyer, puis le stocker avec la feuille de protection fixé. À ce moment, ne pas apposer la feuille de protection tandis que le tapis est humide. Sinon, la force d'adhérence de la nappe diminue.
- Ne pas plier le tapis pour le stocker.
- Rangez le tapis à la température ambiante et dans un endroit non exposé à des températures élevées, l'humidité ou la lumière solaire directe.
- Si le tapis n'a plus aucune force adhésive, remplacez-le par un nouveau.