



Stage fabrication d'un carnet de voyage + papiers décoratif sur les chemins de Compostelle

Du 22 au 24 Aout 2015

Animation : Anne Pinet , Artiste relieuse

J'adore les carnets , j'en ai toujours dans mon sac , il en existe un pour chaque moment et chaque personne.

Je suis tombée dans la marmite des carnets de voyage il y a quelques années et depuis je n'en suis pas sortie !

Ma deuxième passion est la reliure que je pratique passionnément par amour des métiers d'art , du papier et des livres.

J'ai adapté et simplifié les techniques de la reliure pour la fabrication de carnet .

Venez découvrir mon univers sur mon blog :

<http://letempsduncarnet.com/>

Durée du stage : Deux jours ½ de 10h à 17h .

Début du stage le samedi 22 à 9h30 autour d'un café

Fin du stage lundi 24 Aout midi à 13h .

Places 6/7 personnes max

Objectifs de ce stage :

Partager ensemble les techniques de base de reliure afin de vous permettre de vous fabriquer les carnets de vos rêves.

A la fin de ce stage, vous serez presque autonome afin de pouvoir continuer seule.

L'initiation aux papiers décoratifs vous permettra de découvrir toutes les possibilités autour de la couleur.

Hébergement :

Le stage se déroule au Domaine des Mathieux, un endroit en pleine nature, sur les hauteurs des Causses du Quercy, à 5 km de Cahors (6h de route de Paris, 5h30 en train)

<http://domainedesmathieux.com/>

C'est un lieu de rencontre et de partage sur le chemin de Compostelle avec une belle atmosphère.



Les diners après une journée intense de créativité, se dérouleront autour d'un bon repas, partagés avec les pèlerins seront des moments privilégiés et uniques.




Programme proposé (mais rien n'est figé !):

1er journée :



Initiation à différentes techniques de décoration de papier

Le papier à la colle .

Une technique très ancienne et très simple qui permet des très beaux effets



Quelques exemples de réalisation :



Recherches créatives avec toutes sortes d'outils :

Le plastique , les éponges , des peignes, du bois etc...

Les possibilités sont infinies




2 ème journée , la Reliure

Le matin :

1- Les basics

- Quelques termes pour arriver à se comprendre
- Le papier , comment connaitre son sens ? contraintes ,
- La notion de cahiers
- Description du matériel
- les différentes reliures possibles avec des exemples .

2- Fabrication d'un carnet avec couture apparente



Réaliser des cahiers avec des feuilles type papier « ramette » puis les coudre suivant les techniques de la reliure .
Et enfin le collage des papiers de gardes réalisés la veille

Fin de la matinée

L'après midi et la matinée suivante :

Les basics sont à peu près connus , chacun va pouvoir réaliser un ou deux carnets suivant vos besoins , vos envies.

- J'apporte des exemples de toutes sortes de reliures adaptées aux carnets de voyage : carnet accordéon, reliure à plat rapportée, reliure de conservation



- Possibilité de réaliser une reliure plus personnelle par chacun suivant ses envies ou ses besoins avec papier apportés ou fournis .
- Possibilité d'amener des carnets ou autres pour ensemble trouver la meilleure reliure . Par exemple les carnets finis avec agrafes , on peut faire une couverture en cuir ou daim
- Explications et aide pour « bricoler », adapter « , des carnets existants dans le commerce mais ou trop lourds , trop grand etc ...
- Enlever des pages d'un carnet que l'on considère comme terminé
- Insérer des pages dans un carnet relié
- Autres ..

Matériel fourni : carton , papier basic , colle, plioir , scalpel , mousseline , fil de lin blanc et couleurs, chutes cuir , peintures, papiers

Matériel non fourni : Sur demande possibilité de fournir cuir, daim, papiers plus spécifiques . Contacter Anne avant le stage

Choses à apporter : vos envies , votre créativité , vos questions , vos carnets ou dessin à relier et surtout votre bonne humeur !

Conditions d'inscription :

Le domaine des Mathieu se trouve à coté de Cahors
6h de route de Paris
5h30 en train (possibilité de venir vous chercher à la gare)

Animation : 160 € pour le stage (55 € l'animation +10 € pour le matériel) par jour sur une base de 2^{1/2} jours

Hébergement et repas :

Nous serons logés aux Domaines des Mathieux en pension complète.
N'hésitez pas à aller sur le site du Domaine pour avoir plus de détails
<http://domainedesmathieux.com/>

- Prix chambre gite :

56 € par nuit en pension complète sur une base de 2 personnes
(supplément solo 10 €)

- Prix en chambre d'hôte :

68 € par nuit en pension complète sur une base de 2 personnes
(supplément solo 10€)



Les repas seront pris sur place (diner : vin et apéritif compris)

Pour réserver votre chambre, vous devez impérativement
téléphoner directement auprès du Domaine des Mathieux :
domainedesmathieux@gmail.com / 06 59 66 23 55 / 06 67 55 68 17
www.domainedesmathieux.com

Inscription :

L'inscription sera confirmée à réception des arrhes soit un chèque de 60 € à l'ordre de Anne Pinet .

Mes coordonnées sont :

14 rue Lucien Voilin
92800 Puteaux

Désistement :

50 % d'arrhes sont retenus à plus de 30 jours avant le début du stage , la totalité des arrhes à moins de 30 jours du début du stage.