



Guide Pratique Pour Générer des Revenus Avec la Plate-Forme d'Affiliation

1TPE.com
PLATE-FORME D'AFFILIATION

Autorisation de diffusion et de vente

Le fait de posséder ce livre vous donne le droit de le donner en bonus sur votre site, en cadeau à vos visiteurs ou clients, de le diffuser à volonté mais sous format pdf etc ...
Attention : vous devez cependant diffuser la totalité de cet ouvrage, sans l'altérer ou le modifier, vous ne pouvez pas le diffuser partiellement, ni sous format imprimé ou photocopié.

Notice légale : Cet ouvrage ne fait qu'exprimer l'opinion de l'auteur sur le sujet. L'auteur n'est pas avocat ni conseil juridique. L'auteur se dégage donc de toute responsabilité pour tous litiges qui pourraient être dûs directement ou indirectement à l'information présentée dans ce livre. Il vous conseille de prendre contact avec un professionnel si vous désirez des conseils adaptés à votre cas précis.

SOMMAIRE

Introduction

Créer un compte Gratuit

Vous connecter dans votre compte

Votre compte d'affilié

Trouver un produit à promouvoir

Les statistiques de vente

Comment toucher vos gains

Comment effectuer la promotion des produits

Conclusion

INTRODUCTION

Cher lecteur,

Peut être connaissez-vous déjà la plate-forme 1tpe.com, ou y êtes vous déjà affilié, dans ce cas, ce guide va vous aider à mieux débiter votre activité.

Ou bien, vous ne connaissez pas la plate-forme et je vous y invite à vous y inscrire maintenant afin de mettre rapidement en application ce guide et commencer à générer des revenus :

---> <http://www.1tpe.com>

Le Principe de l'affiliation

La plate-forme 1tpe.com est une plate-forme d'affiliation spécialisée dans les produits virtuels : ebooks, logiciels, services en ligne, formations en vidéo, audios mp3 etc

Les vendeurs de ces produits s'inscrivent sur le site afin de les proposer à la vente.

La plate-forme leur fournit un système d'affiliation complet, du système de paiement par carte bancaire, en passant par une interface de gestion et un suivi précis des statistiques de vente ou encore un réseau d'affiliés complet.

Ces produits sont ceux que vous trouverez dans le catalogue du site 1tpe.com

Le principe d'affiliation proposé par la plate-forme repose sur une rémunération à la « commission sur vente ».

Chacun des vendeurs des produits proposés doivent obligatoirement proposer une commission entre 10 et 70 % du prix de leur produit aux affiliés qui en favoriseront la vente.

Par exemple, pour un ebook (livre téléchargeable) vendu au prix de 30 euros, si le vendeur propose 40% de commission et si vous en vendez un, vous toucherez 12 euros de commission pour cette vente.

L'ensemble de vos commissions sur ventes vont ainsi se cumuler dans votre compte 1tpe.com jusqu'à ce que nous vous envoyons un chèque global correspondant à la totalité

de vos gains.

Vous voyez, il n'est pas difficile d'utiliser la plate-forme 1tpe.com pour générer des revenus sur internet, vous devez seulement respecter 5 étapes :

→ Etape 1

Vous sélectionnez un produit qui vous plairait de promouvoir, dans le catalogue de la plate-forme

→ Etape 2

Vous utilisez le lien d'affiliation et éventuellement les bannières correspondant à ce produit pour en effectuer la promotion sur votre site, par email, dans des annonces publicitaires ...

→ Etape 3

Vous voyez les commissions sur vente s'accumuler dans votre compte 1tpe.com au fil des jours

→ Etape 4

Vous attendez que la plate-forme 1tpe.com vous envoie la totalité de vos gains du mois par chèque, à votre domicile

→ Etape 5

Vous placez ou dépensez cet argent comme bon vous semble ... :)

Voyons maintenant, concrètement, comment vous inscrire sur le site et utiliser la plate-forme.

Créer un compte Gratuit

L'inscription et l'utilisation de la plate-forme est **totallement gratuit**, que ce soit pour les affiliés ou pour les vendeurs désirant vendre leur produit.

Les rémunérations versées aux affiliés ou aux vendeurs sont directement liées aux ventes réalisées, vous ne vendez rien --> vous ne payez rien, vous vendez un produit --> vous touchez une bonne commission.

Pour vous inscrire, gratuitement, sur le site vous devez vous rendre à cette adresse :

---> <http://www.1tpe.com>

Vous allez alors arriver sur cette page :

1TPE.com
PLATE-FORME D'AFFILIATION

Adhérez au 1er réseau "d'affiliation et de solution de paiement intégré" francophone.

- + Rentabilisez vos sites
- + Inscription gratuite

Rentabilisez encore plus vos sites ...
Vendez vos produits virtuels ou devenez affilié ...

... en toute simplicité

Logiciels, ebooks, documents, notices, fonts, icônes, dessins, scripts, news-letter ou vos propres mp3 et vidéos

vendeurs | **affiliés** | produits | FAQ | membres

Vous avez acheté un produit : [cliquez ici](#) - Offrez nos produits en Cadeaux [cliquez ici](#)

Quel est le principe de fonctionnement ?

1TPE.com vous permet, sans frais fixe, de mettre en vente vos produits ou services virtuels immatériels (logiciels, espaces publicitaires, ebooks, accès membres, offres de référencement, options payantes sur votre site...) en les enregistrant dans notre catalogue. Nous nous chargeons ensuite de les vendre sur notre site et au travers de notre réseau d'affiliation.

1TPE.com vous permet également de devenir affilié et de **toucher des commissions sur les ventes** de produits ou services, présents dans notre catalogue, dont vous ferez la promotion sur votre site.

VENDEURS Comment vendre facilement vos produits ou services virtuels, sans frais fixe ?

1TPE.com est un intermédiaire de paiement ?

Non **1TPE.com** n'est pas un intermédiaire de paiement pouvant vous fournir une solution de paiement autonome.

1TPE.com est plus que ça ! Nous achetons vos produits virtuels afin de pouvoir les revendre à travers notre catalogue et notre réseau d'affiliation. Nous ne facturons aucun frais fixe, ni avance de commission, nous achetons simplement votre produit 99% de son prix, moins 1 euros, chaque mois !

Par exemple, vous voulez vendre un logiciel de votre fabrication. En vous inscrivant (gratuitement) sur **1TPE.com** votre produit, après validation, est intégré à notre catalogue, les internautes visitant notre site, ou le votre, peuvent acheter et télécharger votre produit au prix indiqué immédiatement par ce site. En fin de mois nous vous réglons vos produits en fonction de la quantité vendue.

Si vous le désirez, nos affiliés (25 596 actuellement) peuvent également promouvoir vos produits contre une commission sur les ventes, que vous allez déterminer vous même.

[Inscription ici]

AFFILIÉS Quelle est l'offre d'affiliation pour gagner de l'argent ?

Notre offre d'affiliation vous permet de faire la promotion des nombreux produits (3 179 actuellement) proposés dans le catalogue **1TPE.com** contre une commission sur les ventes allant de 10% à 70% du prix net du produit ou service proposé.

Les produits que nous vendons sont uniquement des produits virtuels téléchargeables ou accessibles en ligne, faciles à vendre et à promouvoir sur votre site.

Votre seul objectif est d'envoyer le plus de visiteurs possible vers le produit ou le service dont vous voulez faire la promotion et de comptabiliser les ventes...

Le taux de transformation de votre trafic en ventes peut donc être très élevé si le produit ou service dont vous faites la promotion est en rapport avec le thème de votre site.

Nos simples liens textes ou bannières sont facilement intégrables à votre site pour commencer immédiatement votre promotion des produits.

[Inscription ici]

1TPE.com
PLATE-FORME D'AFFILIATION

Le premier système d'affiliation avec solution de paiement par CB intégré.

News

Produits dans le catalogue : 3 179
Nombre d'affiliés inscrits : 25 596
Ce mois, le gain le plus important d'un affilié est de : 2384,7 euros

- Voeux 2009
- Offrez Nos Produits Virtuels en Cadeaux
- Catalogue : affichage de "vignettes"

NOUVEAU PRODUITS

- Naming Secrets Et Succès Des Reus
- Pack Gold X3 [Droits de Reventes]
- Subliminal Control [Droit de Revente au prix fixe]
- Subliminal Control : Logiciel subliminal
- LE MARKETING PAR L'ECRIURE
- Le programme Pensez & Mémoisez

PARTENAIRES

MISTER BOT
Régie Misterbot.com

1 ANNUAIRE
Les annuaires 1annuaire.com

TOP
com TRAFIC
Noms de domaine Gratuits

MaBanniere.fr
Création de Banners en ligne

Spam
com
Webmail anti-spam

Cliquez maintenant sur le lien « Affilié » entouré en orange sur l'image de la page précédente, vous allez arriver sur la page d'inscription des affiliés :

... en toute simplicité

home

1TPE.com
PLATE-FORME D'AFFILIATION

vendeurs affiliés produits FAQ membres

Achetez au premier réseau * d'Affiliation et de cotation de paiement intégré* francophone

Gagnez de l'argent en vendant Nos produits

Gagnez de **10% à 70%** de commissions sur la vente des produits de notre catalogue !

1TPE.com revends les produits virtuels de ses clients en vous proposant un système d'affiliation unique... en deux clics vous créez votre compte affilié GRATUIT. Vous sélectionnez les produits que vous désirez revendre, vous créez les liens d'affiliation contenant votre identifiant et ... vous commencez immédiatement la promotion des produits ou services qui vous plaisent !

et plus précisément sur ce formulaire :

Inscrivez vous gratuitement ci-dessous
comme affilié de notre système :

Choisissez un pseudo :
Entre 3 et 12 caractères
(Attention ce pseudo sera également votre identifiant de vendeur communiqué aux affiliés)

Votre email :
(Doit être valide pour recevoir votre mot de passe)

N'utilisez pas de caractères spéciaux ou d'accents dans votre login ou ils ne seront pas pris en compte. Utilisez uniquement des chiffres et des lettres ...

J'accepte des conditions générales du site 1tpe.com

Inscrivez-vous alors en indiquant simplement un email valide (il servira à vous envoyer votre mot de passe ainsi que diverses informations utiles) et en choisissant un pseudo.

→ **Attention** : choisissez votre pseudo avec soin ! En effet, il va non seulement vous servir d'identifiant pour vous connecter, mais sera également présent dans les liens d'affiliation qui vous serviront pour effectuer la promotion des produits ...

Vous comprenez alors qu'un lien d'affiliation de la forme :

<http://business9.vendeur,..>

fait plus sérieux au yeux des internautes que :

<http://grosdede.vendeur,..>

Une fois ce formulaire complété et validé, votre compte sera créé, vous recevrez immédiatement votre mot de passe dans la boîte email que vous avez indiqué. C'est aussi simple que cela.

Ps : pour être certain de bien recevoir votre mot de passe, assurez vous que l'email provenant du site 1tpe.com ne sera pas bloqué. Vous devez vérifier la configuration de votre anti-spam, des filtres de votre lecteur d'email etc ...

Voyons maintenant comment vous connecter dans votre compte ...

Vous connecter dans votre compte

Votre inscription est effectuée, votre compte est immédiatement opérationnel, il n'y a pas de fastidieuses opérations de validation ou d'acceptation.

Connectons-nous dans la partie membre ...

Pour vous connecter dans la partie membre, cliquez sur le lien « membre » situé sur la page d'accueil du site à cet emplacement :



Vous arrivez alors sur la page de connexion et son formulaire où vous allez indiquer le pseudo et le mot de passe que vous avez reçu par email :




Vous trouverez également sur cette page un lien vous permettant de demander à recevoir votre mot de passe si vous l'avez perdu ...


Rendons nous maintenant dans votre compte d'affilié...

Votre compte d'affilié

Voici comment se présente la page d'accueil de votre compte affilié :



1TPE.com
PLATE-FORME D'AFFILIATION



Bienvenue
zf5
dans votre
espace membre ...

Le pre
et de

Votre compte

- ▶ [Accueil compte](#)
- ▶ [Configuration du compte](#)
- ▶ [Statistiques détaillées](#)
- ▶ [Factures paiement](#)
- ▶ [F.A.Q.](#)
- ▶ [Contactez-nous](#)
- ▶ [Contactez vos affiliés](#)
- ▶ [Déconnexion](#)

Affiliés

Les produits à vendre sur Votre site :

- ▶ [Promotion des produits](#)
- ▶ [News Automatiques](#)
- ▶ [Scripts de promotion](#)
- ▶ [Les liens de parrainage](#)
- ▶ [Plus de Trafic sur votre site](#)

▶ **1TPE ACADEMY**

Vendeurs

Mettez en vente Vos produits virtuels :



Le Total de vos gains actuel : 114,50 euros (non payés)

* Vendeurs : vérifiez régulièrement que [vos produits](#) restent validés ... *

(Ce total peut baisser durant les prochains jours, ou ce mois, car nous déduisons les annulations de ventes et les paiements frauduleux chaque jour et, bien sûr, avant de vous régler vos commissions, voir ci-dessous en bas ...)

dont ventes : 63,30 euros - commissions : 51,20 euros - parrainage : 29,00 euros (vous avez 1090 affiliés)

Ce total comprends vos gains pour la vente de vos propres produits, si vous en avez mis en vente, ainsi que vos gains d'affiliation (commissions sur les ventes d'autres produits dont vous avez fait la promotion).

Vos gains transformés en factures, déjà payées ou à vous payer, sont visibles dans la rubrique "[factures paiement](#)" de votre compte

Vos gains et annulations de vente pour les 10 derniers jours :

Vos gains du 18 février 2009	3,00 €
Annulations	0,00 €
Vos gains du 17 février 2009	7,20 €
Annulations	0,00 €
Vos gains du 16 février 2009	0,00 €
Annulations	0,00 €
Vos gains du 15 février 2009	0,00 €

Lorsque vous aurez l'habitude d'utiliser votre compte, vous verrez que cette page vous propose une synthèse très pratique du fonctionnement de votre compte.

Vous y verrez d'un coup d'oeil :

- le total de vos gains du mois
- le nombre total de vos affiliés
- le total des ventes des 10 derniers jours
- etc ...

- le total de vos gains du mois

Le haut de la page d'accueil de votre compte affichera en rouge le total des gains en cours qu'il vous reste à percevoir et donc qui n'ont pas déjà fait l'objet d'un paiement par chèque.

Ce montant est mis à jour en temps réel, dès que vous réalisez une nouvelle vente il augmente immédiatement ... vous pouvez ainsi suivre facilement vos gains.

- le nombre total de vos affiliés

La plate-forme 1tpe.com vous propose de gagner 1 euro pour chaque produit vendu par les affiliés que vous avez incité à s'inscrire sur le site.

C'est à dire que si une personne, à qui vous parlez de 1tpe.com, s'inscrit à l'aide de votre lien d'affiliation et que cette personne vend un produit dont elle aura fait la promotion, elle touchera bien sur sa commission, mais vous vous toucherez une prime fixe de 1 euro également ...

Vous comprenez qu'il est donc important que vous puissiez suivre le nombre de vos affiliés, c'est ce total qui apparaît en haut de la page de votre compte.

- le total des ventes des 10 derniers jours

Pour bien voir l'activité récente de votre compte, la page d'accueil vous affiche le total, jour par jour, des 10 derniers jours d'activité de votre compte.

Vous pouvez ainsi suivre, l'évolution des ventes réalisées que ce soit à la baisse ou à la hausse à l'aide du graphique affiché. Libre à vous ensuite d'améliorer vos gains en effectuant encore plus de promotion ou de vous laissez vivre si celles-ci vous paraissent suffisantes ...

Mais, passons à l'étape suivante, par laquelle vous devez commencer, trouver un produit à promouvoir parmi les nombreux produits disponibles dans le catalogue 1tpe.com.

Trouver un produit à promouvoir

Regardez la copie de la page d'accueil imprimée 2 pages plus haut, vous allez y remarquer une flèche orange vers le menu. Cette flèche pointe vers le lien « promotion des produits ».

Je vous invite à cliquer sur ce lien pour vous rendre dans le catalogue interne des produits disponibles dans le catalogue 1tpe.com.

Vous devez arriver sur cette page :

Utilisez les liens d'affiliation ci-dessous pour promouvoir les produits et toucher des commissions

(Voyez : [ce schéma](#) pour bien comprendre le fonctionnement)

- Pour promouvoir ces produits et services, il vous suffit d'utiliser le "[lien d'affiliation](#)" qui vous est proposé, [ci-dessous](#), pour [chaque](#) produit ou service.
- Ce lien contient votre identifiant 1tpe.com nécessaire pour vous attribuer les commissions sur les ventes que vous allez générer. Vous pouvez utiliser ce lien comme bon vous semble pour [envoyer des visiteurs](#) vers la page de vente du produit.
- Vous pouvez également utiliser les bannières éventuellement proposées, le titre, la description du produit ou service, en conjugaison avec le lien d'affiliation.
- Pour suivre précisément l'origine de vos ventes, vous trouverez la façon d'ajouter un tag de "tracking" [dans la FAQ](#)

[🇫🇷 Produits Français](#) - [🇺🇸 Produits anglais](#)

Rechercher un produit :

- » [Professionnels](#)
- » [Santé-beauté-nature](#)
- » [Famille](#)
- » [Maison](#)
- » [Informatique](#)
- » [Internet](#)
- » [Argent-Travail](#)
- » [Publicité](#)
- » [Jeux-divertissements](#)
- » [Culture](#)
- » [Achat-shopping](#)

Cette page comporte 3 zones importantes :

[1] - un moteur de recherche des produits

[2] - des liens de recherche des produits par catégories

[3] - une sélection des produits anglais ou français

- un moteur de recherche des produits

Le moteur de recherche de produit vous permet de rechercher un produit en particulier. Vous avez par exemple vu qu'une personne vendait le livre « comment créer un site internet qui rapporte » sur internet et vous aimeriez le retrouver dans le catalogue.

Vous tapez alors « site qui rapporte » dans le moteur de recherche et vous verrez apparaître les liens d'affiliation concernant ce livre.

- des liens de recherche des produits par catégories

Les liens de recherche des produits par catégories permettent de rechercher un thème précis.

Par exemple vous voulez trouver des produits dans la catégorie « Famille », vous cliquez donc sur ce lien qui vous affiche une première présélection de produits du catalogue correspondant à ce thème.

Mais vous avez un site destiné aux enfants, vous sélectionnez alors, dans la liste déroulante qui apparaît, la sous-catégorie « enfants », il apparaît alors sur la page un listing comportant une sélection plus précise de produits correspondant au thème « famille-enfants »

- une sélection des produits anglais ou français

La plupart des produits du catalogue 1tpe.com sont des produits francophones, mais si vous le désirez ou si vous en avez l'opportunité, vous pouvez également y trouver des produits anglophones.

Pour sélectionner uniquement les produits de langue anglaise du catalogue, cliquez sur le lien « produits anglais » au dessus du moteur de recherche.

Une fois votre recherche de produit effectuée à l'aide d'une des possibilités de recherche décrite ci-dessus, vous verrez apparaître un listing de différents produits semblable à celui de la page suivante :

3 produits et services trouvés

1 - Comment créer un site qui Rapporte ?

Ebook contenant de nombreux conseils pour créer et gagner de l'argent avec un site internet

Prix de vente ht : **24 euros** - Langue de la page de vente : Français - 

Commission affiliés : **60%** soit **14,40 euros** pour vous | Intérêt de vente pour les affiliés : **12**

Utilisez ce lien d'affiliation pour envoyez des visiteurs vers ce produit, et générer des ventes :

La page de vente (votre lien d'affiliation) : <http://go.zf5.smc.1.1tpe.net>

Ou utilisez ce lien complet, à insérer sur votre site, avec le titre du produit :

```
<a href="http://go.zf5.smc.1.1tpe.net" target="_blank">Comment créer un site qui Rap
```

[Cliquez ici pour voir les bannières avec votre lien d'affiliation](#)

2 - Soyez Payé Pour Consommer Et Vous Amuser

Des solutions simples existent pour vous permettre de profiter des bons moments de la vie, sans alourdir votre budget. Ces solutions ne vous coûtent rien et peuvent même vous rapporter de l'argent.

Prix de vente ht : **15 euros** - Langue de la page de vente : Français - 

Commission affiliés : **40%** soit **6,00 euros** pour vous | Intérêt de vente pour les affiliés : **9**

Utilisez ce lien d'affiliation pour envoyez des visiteurs vers ce produit, et générer des ventes :

La page de vente (votre lien d'affiliation) : <http://go.zf5.abondanced.6.1tpe.net>

Ou utilisez ce lien complet, à insérer sur votre site, avec le titre du produit :

```
<a href="http://go.zf5.abondanced.6.1tpe.net" target="_blank">Soyez Payé Pour Cons
```

[Cliquez ici pour voir les bannières avec votre lien d'affiliation](#)



Chaque produit présent dans le catalogue vous est présenté avec différentes informations :

- [1] - un titre et une description succincte
- [2] - son prix de vente et le montant de la commission sur vente
- [3] - un lien vers sa « page de vente »
- [4] - un lien vers les bannières publicitaires éventuellement disponibles

- un titre et une description succincte

D'un coup d'oeil rapide, en lisant le titre et la description du produit dans le listing, vous pouvez en connaître rapidement le sujet principal.

Si vous cliquez sur le titre en bleu vous serez amené vers la page de vente de ce produit qui vous donnera plus de détails sur sa nature.

- son prix de vente et le montant de la commission sur vente

Une information importante pour chaque produit est bien sur son prix de vente et **la commission que le vendeur à choisit de vous reverser** si vous en favorisez la vente.

La commission que vous allez percevoir est affichée à la fois en pourcentage du prix de vente (exemple 60%) et en euros (exemple 14,40 euros) pour chaque vente.

Si nous prenons l'exemple du premier produit du listing ci-dessus : « comment créer un site internet qui rapporte », son prix de vente est de 24 euros, le vendeur à décidé de vous en reverser 60% ce qui représente une commission pour vous de 14,40 euros pour chaque vente dont vous serez à l'origine.

- un lien vers sa « page de vente »

Le lien vers la page de vente du produit, qui est en même temps **le lien d'affiliation que vous devez utiliser** pour en faire la promotion, ouvre la page de présentation du produit qui a été réalisée par le vendeur.

C'est **vers cette page** que vous **devez diriger les visiteurs** auprès desquels vous ferez la promotion de ce produit. La page de vente, conçue par le vendeur du produit, contient les arguments de vente, elle permet de « conclure la vente » et de pousser le client à cliquer sur le bouton de paiement et à acheter le produit.

Par exemple, si vous cliquez sur le lien d'affiliation de ce produit (entouré en orange) :

3 produits et services trouvés

1 - Comment créer un site qui Rapporte ?
Ebook contenant de nombreux conseils pour créer et gagner

Prix de vente ht : **24 euros** - Langue de la page de vente : *Fr*
Commission affiliés : **60%** soit **14,40 euros** pour vous | Intér

Utilisez ce lien d'affiliation pour envoyez des visiteurs vers ce

La page de vente : <http://go.zf5.smc.1.1tpe.net>

Ou utilisez le lien complet à insérer sur votre site, avec le til

La page de vente conçue par le vendeur de ce produit va s'ouvrir :



Profitez de cette incroyable opportunité d'affaires que vous offre le réseau internet



" Comment Créer Un Site Internet qui Rapporte de l'Argent ! "

Des milliers de personnes à travers le monde possèdent des sites internet rentables qui leurs permettent de vivre confortablement, depuis leur domicile, avec un simple accès internet ... et vous ?

Apprenez à Créer un site qui Rapporte
ou faites **50 fois plus d'argent** avec votre
site Internet existant ...

Cette page a été créée par le vendeur de façon à donner au client le plus d'information possible sur le produit, elle comporte en général des arguments de ventes qui ont été travaillés et testés, parfois des illustrations etc ...

Cette page est conçue pour obtenir du client l'achat du produit, c'est son rôle ...

Il ne vous est donc pas nécessaire, en tant qu'affilié, de vendre le produit à vos visiteurs, ni même de le pré-vendre, c'est le travail du vendeur et de sa page de vente. Votre travail d'affilié est d'envoyer le plus de visiteurs qualifiés sur cette page pour qu'ils se transforment en clients

La seule chose que vous avez à faire, en tant qu'affilié, est de **copier le lien d'affiliation (contenant votre pseudo) correspondant au produit** dont vous désirez faire la promotion et **envoyez vos visiteurs vers ce lien**.

C'est aussi simple, **votre travail consiste à envoyer du trafic vers la page de vente** du produit et de comptabiliser les ventes dans votre compte. Plus vous enverrez de trafic ciblé, de prospects intéressés par le thème du produit, vers cette page et plus vous réaliserez de ventes et toucherez de commissions.

Une des tactiques les plus efficaces pour toucher d'importantes commissions à la fin du mois n'est pas d'envoyer le plus possible de visiteurs non qualifiés vers les pages de ventes mais de bien sélectionner un produit correspondant à ce qui pourrait intéresser le type de visiteurs de votre site web.

Par exemple, si vous avez un site web parlant d'histoires pour enfants, n'affichez pas des bannières pour des produits de création de site internet mais des bannières de produits intéressants pour les parents et les enfants....

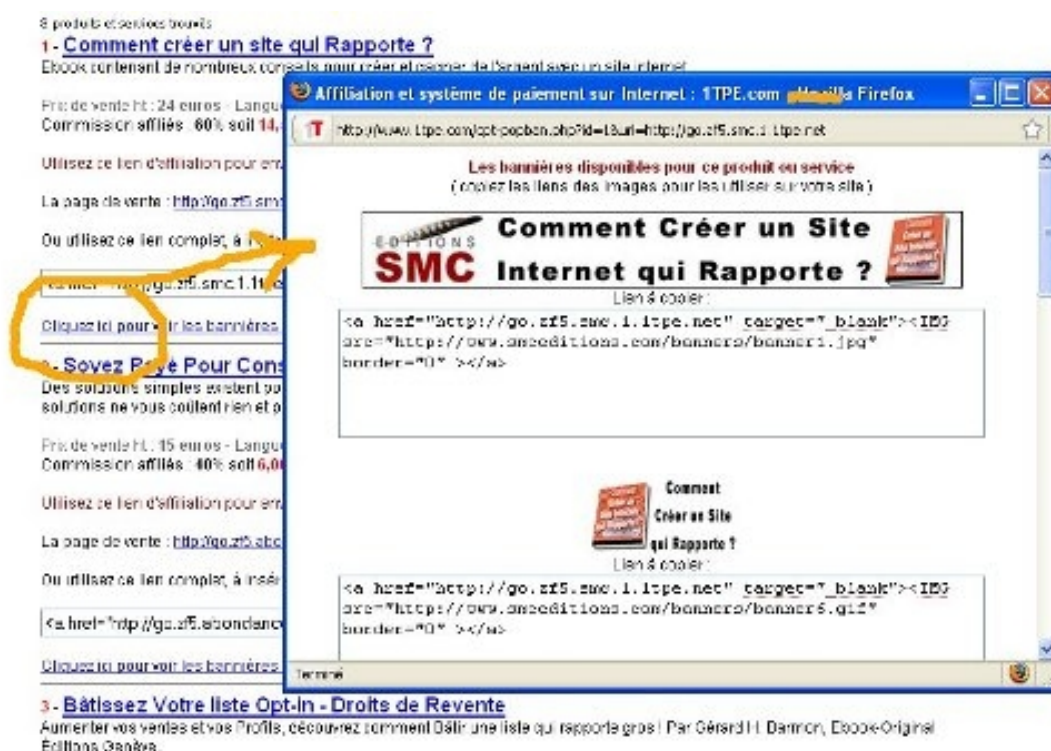
N'oubliez pas, plus vos visiteurs seront qualifiés, c'est à dire s'intéressant au type de produits dont vous faites la promotion, et plus vous générerez de ventes ...

- un lien vers les bannières éventuellement disponibles

Pour vous aider dans votre promotion, certains vendeurs mettent à votre disposition des éléments graphiques tels que des bannières de promotion.

Pour afficher ces bannières, si elles sont disponibles, cliquez sur le lien « cliquez-ci pour voir les bannières avec votre lien d'affiliation », une fenêtre va s'ouvrir et vous afficher les bannières. Il vous suffit de copier les scripts proposés dans cette page, dans le code html de votre site web pour y faire apparaître les bannières.

Si vous cliquez sur le lien affichant les bannières disponibles pour un produit, une fenêtre contenant les liens des bannières, telle que celle-ci va s'ouvrir :



Les statistiques de ventes

Comme nous l'avons déjà évoqué, sur la page d'accueil de votre compte, vous trouverez un tableau contenant vos statistiques de ventes, tel que celui-ci :

dont ventes : 63,30 euros - commissions : **52,20 euros** - parrainage : **30,00 euros** (vous avez 1 090 affiliés)

Ce total comprends vos gains pour la vente de vos propres produits, si vous en avez mis en vente, ainsi que vos gains d'affiliation (commissions sur les ventes d'autres produits dont vous avez fait la promotion).

Vos gains transformés en factures, déjà payées ou à vous payer, sont visibles dans la rubrique "factures paiement" de votre compte

Vos gains et annulations de vente pour les 10 derniers jours :

Vos <u>gains</u> du 18 février 2009	3,00 €	
Annulations	0,00 €	
Vos <u>gains</u> du 17 février 2009	7,20 €	
Annulations	0,00 €	
Vos <u>gains</u> du 16 février 2009	0,00 €	
Annulations	0,00 €	
Vos <u>gains</u> du 15 février 2009	0,00 €	
Annulations	0,00 €	
Vos <u>gains</u> du 14 février 2009	0,00 €	
Annulations	0,00 €	
Vos <u>gains</u> du 13 février 2009	0,00 €	
Annulations	0,00 €	
Vos <u>gains</u> du 12 février 2009	7,20 €	
Annulations	0,00 €	
Vos <u>gains</u> du 11 février 2009	22,20 €	
Annulations	0,00 €	
Vos <u>gains</u> du 10 février 2009	43,10 €	
Annulations	0,00 €	

La première ligne de chiffres de cette capture d'écran indique le total des ventes réalisées (ventes 53,10 euros : ce total des ventes ne concerne que les vendeurs de produits, si vous ne possédez pas votre propre produit, n'y faites pas attention).

Cette ligne indique également « commissions : 48,20 euros » c'est ce total, concernant les commissions sur vente qui est important pour vous en tant qu'affilié. Ce total représente le total des commissions que vous avez perçues dans votre compte pour l'achat des produits par les visiteurs que vous avez envoyés vers les pages de vente des vendeurs.

Le troisième montant de cette ligne « parrainage 26,00 euros » vous informe du montant que vous avez gagné grâce aux ventes générées par vos affiliés, rappelez vous, vous touchez 1 euros dans votre compte à chaque fois que l'un de vos affiliés vend un produit.

Les lignes inférieures de ce tableau vous indiquent le total de vos gains générés pour chacun des 10 jours précédents. Il indique également le montant total, jour par jour, des ventes qui ont été annulées et remboursées aux clients, à leur demande ou en cas de fraude caractérisée.

Si vous désirez obtenir un détail plus précis des ventes que vous avez générés, il vous suffit de cliquer, dans le menu de gauche de votre compte sur le lien « statistiques détaillées ».

Ce lien vous mènera sur la page suivante où vous trouverez le détail de chaque vente :

Votre compte

- ▶ [Accueil compte](#)
- ▶ [Configuration du compte](#)
- ▶ [Statistiques détaillées](#) ←
- ▶ [Factures paiement](#)
- ▶ [F.A.Q.](#)
- ▶ [Contactez-nous](#)
- ▶ [Contactez vos affiliés](#)
- ▶ [Déconnexion](#)

Affiliés

Les produits à vendre sur Votre site :

- ▶ [Promotion des produits](#)
- ▶ [News Automatiques](#)
- ▶ [Scripts de promotion](#)
- ▶ [Les liens de parrainage](#)
- ▶ [Plus de Trafic sur votre site](#)

▶ **1TPE ACADEMY**

Vendeurs

Mettez en vente Vos produits virtuels :

- ▶ [Vos produits et services](#)

Les statistiques de vos ventes et commissions

Voir les ventes, commissions et annulations mois par mois :

Sélectionnez un mois et une année

Attention : ces factures sont destinées à votre information. Pour que vous puissiez connaître les coordonnées des acheteurs de vos produits. Elles ne sont pas destinées à votre comptabilité. C'est notre société qui a vendu ces produits au client final et non vous. Les factures de vente globales vous concernant sont générées en fin de mois dans la rubrique "factures paiement" de votre compte.

Détails de vos 50 dernières ventes, commissions ou annulation :

Légende des types de crédits et débits : **V** = vente, **C** = commission, **A** = annulation, **F** = fraude

Consultez la [FAQ](#) pour connaître la procédure d'utilisation éventuelle du "tracking" des ventes

Date	Facture d'achat	Vendeur	Affilié	Fiche du produit	Montant	Type	Tracking
18-02-2009	voir la facture	zf5	im42	fiche produit	3,00 €	V	L_attra_cy
17-02-2009	voir la facture	zf5	alco	fiche produit	7,20 €	V	
12-02-2009	voir la facture	zf5	email	fiche produit	7,20 €	V	
11-02-2009	voir la facture	jsricher	zf5	fiche produit	22,20 €	C	
10-02-2009	voir la facture	zf5		fiche produit	35,90 €	V	
10-02-2009	voir la facture	zf5	email	fiche produit	7,20 €	V	
06-02-2009	voir la facture	zf5	discount78	fiche produit	2,80 €	V	
30-01-2009	voir la facture	smc	zf5	fiche produit	37,00 €	C	

Cette page affiche, par défaut, les 50 dernières ventes qui ont été enregistrées dans votre compte. Mais, vous pouvez également effectuer une recherche par mois complet à l'aide de la liste de sélection présente en haut de la page.

Sur cette page, vous pourrez alors visionner vos ventes, date par date, visionner la facture des clients ayant acheté les produits, visionner la fiche « résumé » du produit concerné ainsi que vos gains.

Cette page de statistiques vous permettra alors de gérer au mieux votre promotion des produits afin de favoriser ceux qui vous rapporte le plus en analysant vos différentes ventes. Passons alors au chapitre suivant : comment toucher vos gains ...

Comment toucher vos gains

Maintenant que vous avez généré de nombreuses commissions sur vente dans votre compte 1tpe.com, il est légitime que vous puissiez maintenant les avoir sur votre compte bancaire, comment procéder ?

Premièrement, à partir du menu de gauche, rendez vous dans la section [1] « configuration du compte »

Vous allez arriver sur cette page :

Votre compte

- ▶ [Accueil compte](#)
- ▶ [Configuration du compte](#) **1**
- ▶ [Statistiques détaillées](#)
- ▶ [Factures paiement](#)
- ▶ [F.A.Q.](#)
- ▶ [Contactez-nous](#)
- ▶ [Contactez vos affiliés](#)
- ▶ [Déconnexion](#)

Affiliés

Les produits à vendre sur Votre site :

- ▶ [Promotion des produits](#)
- ▶ [News Automatiques](#)
- ▶ [Scripts de promotion](#)
- ▶ [Les liens de parrainage](#)
- ▶ [Plus de Trafic sur votre site](#)

▶ 1TPE ACADEMY

Vendeurs

Mettez en vente Vos produits virtuels :

- ▶ [Vos produits et services](#)
- ▶ [Ajouter un produit](#)
- ▶ [Logos de vente](#)
- ▶ [Quelques scripts utiles](#)

Configuration de votre compte

Afin de recevoir le paiement de vos gains ou pour mettre en vente des produits vous devez impérativement enregistrer vos coordonnées exactes ci-dessous :

(une fois vos coordonnées enregistrées vous devez [nous contacter](#) pour tout changement)

Votre email : admin@zf5.net

Votre seuil de paiement : + 100 euros

(montant à partir duquel vous désirez recevoir vos gains)

Votre nouveau mot de passe :

Attention : la modification sera immédiatement effective et vous allez être déconnecté
En cas d'erreur demandez à recevoir votre mot de passe par email ...

Vos coordonnées de paiement

(vos chèques seront expédiés à cet ordre et cette adresse)

Nom prénom (ou société) : smconseils
Adresse : 4 chemin Pierre Landais
Complément adresse :
Code postal / ville : 35740 pace
Pays : france
Votre statut : Particulier en France (ou Pro non assujetti à la TVA)
N° Siret :
N° TVA :

La première configuration à effectuer est celle du « seuil de paiement ».

Le seuil de paiement est le montant minimum à partir duquel vous désirez recevoir un chèque de commission.

Par exemple, si vous indiquez un montant minimum de 30 euros, vous recevrez un chèque dès que vous aurez accumulé au moins 30 euros de commissions sur vente dans votre compte.

Si vous indiquez un montant de 500 euros, vous ne recevrez pas de chèque tant que vous n'aurez pas atteint 500 euros de commission ... Ceci est intéressant par exemple pour les affiliés vivant hors de France et qui doivent supporter d'importants frais bancaires sur des chèques de petits montants.

Commencez donc par changer le seuil de paiement par celui qui vous convient le mieux à l'aide de la liste déroulante.

Cette page vous permet également de modifier votre mot de passe si celui-ci ne vous convient plus ...

La troisième partie de la page vous invite à indiquer vos coordonnées postales et votre statut (particulier ou professionnel). Vous devez renseigner rapidement **ces informations** car elles **vont servir à libeller vos chèques et à les expédier**.

En effet, vos chèques seront établis au nom que vous aurez indiqué dans ce formulaire et seront expédiés à l'adresse postale indiquée.

→ **Attention** : n'indiquez pas n'importe quoi et vérifiez bien vos informations avant de valider car vous ne pourrez plus les modifier vous-même

Déroulement des paiements :

Lorsque vous aurez atteint le montant minimum de commission correspondant à votre seuil de paiement (voir ci-dessus), et que votre compte sera à jour, c'est à dire que vos coordonnées seront renseignées, vos factures de paiement seront générées automatiquement en début de mois.

Vos factures disponibles :

(les factures ne sont plus payables au delà de 2 ans)

**Ces factures sont à adresser,
dès que possible, par courrier à :**

Société SMConseils
Service 1TPE
4 Chemin Pierre Landais
35740 PACE
France

TVA intracommunautaire N° FR88439722430

Période	Payable à partir du	Payée
Janvier 2009	01 mars 2009	non
Décembre 2009	01 février 2009	non
Novembre 2008	01 janvier 2009	non
Octobre 2008	01 décembre 2008	non
Septembre 2008	01 novembre 2008	non
Aout 2008	01 octobre 2008	non
Juillet 2008	01 septembre 2008	non
Juin 2008	01 aout 2008	non
Mai 2008	01 juillet 2008	non

Chaque début de mois, de façon automatique, une facture correspondant au montant que nous devons vous verser pour le mois précédant sera générée dans la section [2] « factures paiement ».

Ces factures sont des modèles de factures que vous devrez nous renvoyer par la poste afin de recevoir rapidement votre chèque de commissions.

N'oubliez pas, **c'est vous qui nous facturez** puisque c'est nous qui **vous devons de l'argent !**

Il est donc normal que vous émettiez une facture justifiant du montant du chèque que nous allons vous expédier, même si vous êtes un particulier, ce modèle de facture sert de « reçu » justificatif pour vos commissions sur ventes.

Après réception de votre facture, nous vous enverrons votre chèque, ainsi chaque mois et nous l'espérons mois après mois avec des montants de plus en plus importants...

Mais avant de recevoir vos premiers chèques, voyons : « Comment effectuer la promotion des produits » dans le chapitre suivant :

Comment effectuer la promotion des produits

Ceci est bien sur la partie la plus difficile de votre activité d'affilié. Il ne s'agit pas de faire connaître à tout va les liens d'affiliation des produits (spam par email, pollution des forums avec des messages etc ..,) cela ne vous rapporterait rien et risquerait de vous apporter des ennuis et la fermeture de votre compte 1tpe.com sans recevoir vos commissions.

Non, vous devez agir avec subtilité...

Ne vous précipitez donc pas sur le premier produit venu, mais cherchez en un dans le catalogue qui correspondrait à l'une de vos passions ou de vos centres d'intérêts.

Le trafic naturel des moteurs de recherche, forums, blogs ...

Par exemple : vous vous intéressez aux énergies renouvelables.

Après quelques recherche dans le catalogue 1tpe.com vous trouverez facilement des produits en rapport avec ce thème et la nature. Par exemple : « comment créer votre installation solaire », votre « piscine solaire » ou même « comment créer une piscine naturelle » etc ...

Si vous vous intéressez aux énergies renouvelables, peut être êtes vous inscrits sur des forums parlant de ce sujet. Vous pouvez alors discrètement intégrer un ou deux liens d'affiliation vers ces produits dans votre « signature » ...

Vous pouvez également créer un blog ou vous commenterez l'intérêt et l'efficacité de ces produits, avec discrètement vos liens d'affiliations vers les pages des produits. Vous pouvez alors parler de votre blog, le référencer et obtenir du trafic « naturel » des moteurs de recherche.

Oui mais me direz-vous, ce n'est pas avec ces quelques visiteurs que je vais gagner ma vie ?

Et bien, si ces visiteurs sont très ciblés et intéressés par ce sujet (les énergies renouvelables) il est probable que vous générerez plus de ventes que vous ne le pensez ...

Et puis je ne vous ai pas suggéré de ne vous intéresser qu'à un seul thème de produits, vous pouvez avoir la même démarche avec des dizaines d'autres thèmes ... dans ce cas, vous multipliez alors autant le nombre de ventes que vous allez générer ...

Les liens sponsorisés

Le moyen le plus rapide, mais pas forcément le moins coûteux, pour générer du trafic sont

les liens sponsorisés du type « Google Adwords » ou ceux de Microsoft, des réseaux sociaux et de certaines régies publicitaires.

Les liens sponsorisés sont, par exemple, les liens que vous voyez à la droite des résultats de recherche sur Google, exemple :



Pour promouvoir les produits de la plate-forme 1tpe.com à l'aide des liens sponsorisés, vous devez connaître quelques informations :

Prenons l'exemple des liens sponsorisés de Google. Comme pour les autres moyens de promotion, vous ne devez pas faire la promotion des produits, à tout va. Vous devez **cibler finement** vos visiteurs.

Le seul moyen de bien cibler les visiteurs avec les réseaux de liens sponsorisés est d'utiliser des **mots clés ultra ciblés** pour faire apparaître vos annonces.

Par exemple, il est inutile de choisir « énergie » ou « solaire » comme mots clés pour faire apparaître vos annonces sur les produits « énergie solaire » vous perdriez votre argent.

Le mot « solaire » par exemple génère environ 1 millions de recherches par mois sur le moteur, mais aussi bien pour des expressions comme « radio solaire » que « cadran solaire », ce n'est pas la cible de nos produits !

Mais si vous choisissez par exemple l'expression « construire chauffage solaire » elle n'est recherchés « que » 320 fois mais par des personnes qui recherchent exactement le type

de produit que vous avez à proposer !

Non seulement votre annonce ne vous coûte pas cher, mais vos chances de générer des ventes des produits dont vous faites la promotion sont très importantes ...

Pour réussir vos campagnes de liens sponsorisés, choisissez des produits correspondant à une cible de clients très précise puis passez vos annonces en sélectionnant des mots clés ultra ciblés, quitte à ne pas avoir beaucoup de clics. Le nombre de clics n'est pas bien important, le nombre de ventes générées lui est très important ,,

Le problème Google

Il existe pourtant un problème de taille avec le système « Google Adwords », Google défavorise les affiliés qui font la promotion d'un même produit directement avec les liens d'affiliation.

C'est à dire que si vous essayez de faire la promotion d'un produit en envoyant directement les visiteurs ayant cliqué sur votre annonce vers votre lien d'affiliation, il est fort probable que votre annonce sera refusée, d'autant plus si un autre affilié fait déjà la promotion de ce produit (et encore plus certainement prochainement car les règles de Google vont se durcir).

Il est donc très difficile de promouvoir les produits d'une plate-forme d'affiliation telle que 1tpe.com dans ce cas

Sauf ...

,,, si vous connaissez quelques astuces ...

Tactique : vous pouvez facilement, pour une somme ridicule, déposer votre propre nom de domaine ex : mon-site-solaire-a-moi.com

A partir de ce site vous pouvez soit :

- Faire des pages de commentaires sur les produits que vous désirez promouvoir. Vous écrivez des articles les concernant, vous publiez l'avis de clients sur ce type de produit, vous publiez des photos etc .. et bien sur vous insérez vos liens d'affiliation. Dans ce cas les visiteurs que vous recevrez de vos liens sponsorisés n'iront pas directement vers la page de vente des produits mais passeront d'abord par votre site.
- Faire une page de redirection de la racine de votre site vers la page de vente d'un produit au travers de votre lien d'affiliation. Ou, plus discret, vous pouvez mettre la page de vente du produit dans une frame ou une iframe. Cette solution est à manier avec précaution car elle peut être mal vue par les équipes de Google si ils vérifient manuellement vos annonces.
- Vous pouvez également créer une page simple sur le sujet (ici les énergies

renouvelables) et capturer les emails des visiteurs en leur demandant de vous donner leur email contre des renseignements ou un cadeau gratuit. La promotion des produits au travers des pages de vente se fera alors dans un deuxième temps, par email, peut être à l'aide d'un service d'auto-répondeur.

Ce problème des liens d'affiliation semble propre, pour le moment, au système de Google, si vous éprouvez trop de problèmes pour mettre en place des annonces efficaces dans le système Google Adwords, vous pouvez rechercher d'autres réseaux de liens sponsorisés un peu moins exigeants... mais peut être moins efficaces ...

Conclusion

N'oubliez pas pour profiter pleinement des informations contenues dans ce guide, il est primordial que vous vous inscrivez gratuitement sur la plate-forme 1tpe.com :

---> <http://www.1tpe.com>

Ensuite suivez pas à pas les instructions pour bien sélectionner un ou plusieurs produits à promouvoir.

Soyez rigoureux dans la manière donc vous effectuez la promotion des produits et surtout dans la manière donc vous dépensez votre argent en investissant dans des systèmes publicitaires si non vous risquez de fortes déceptions.

Mais n'oubliez pas, des affiliés gagnent déjà des milliers, certains des dizaines de milliers d'euros par mois en effectuant la promotion des produits de la plate-forme 1tpe.com. Il est donc évident que, vous aussi, vous pouvez générer de confortables commissions, c'est à la portée de toute personne rigoureuse et persévérante.

Il n'y a pas de secret caché dans l'affiliation mais simplement du travail, de la logique et du bon sens. Si vous effectuez correctement la promotion d'un produit intéressant alors sachez qu'ils y a des clients qui sont intéressés à l'acheter, qui en ont besoin et qui l'attendent

La forme d'affiliation proposée par la plate-forme 1tpe.com est Gratuite, sans engagement, facile à mettre en oeuvre (il suffit de copier un simple lien texte), vous ne risquez rien à essayer de générer des commissions avec les produits du catalogue... si en fait vous risquez ... de gagner de fortes commissions vous même ...

La Direction
Affiliation 1tpe.com

<http://www.1tpe.com>