

# LE JOURNAL DE TOBI

Janvier	Février	Mars	Avril	Mai	Juin	Juillet	Août	Septembre	Octobre	Novembre	Décembre
---------	---------	------	-------	-----	------	---------	------	-----------	---------	----------	----------

## LE VOYAGE DE LOUDAMOUR



Notre loup est allé en Chine pour le nouvel an chinois. Il nous a envoyé : des pandas, des baguettes, un bol de riz, un pousse-pousse et une théière.



De Madagascar, il nous a donné de la vanille, du café, des poissons multicolores et des requins.



Du Népal, il a envoyé trois choses : un sac à dos, un piolet et un bonnet. Loudamour est allé sur l'Everest pour faire de l'escalade.



Il est en Russie maintenant et il nous a envoyé des Matriochkas, un œuf en bois, le loup de Pierre et le loup avec une corde au bout de la queue. Il a donné une recette pour faire des biscuits Russes.

## Sommaire


Page 2 :  
A la manière de...

Page 3 :  
La recette des  
biscuits russes

Page 4 :  
L'histoire de Pierre et le loup.  
Les anniversaires.  
Événements du mois de mars

# A la manière de...

Le dragon à la manière de Monsieur Picasso. On a pris un fil de laine mouillé. On a fait sur la table le dragon et après on l'a fait sur l'ardoise.



A la manière de **Walser- Richieri** : Avec des craies, on a dessiné des poissons et des algues. Ensuite, on a colorié les poissons.

Avec une éponge, on a fait la mer avec de l'encre bleue.

On a mis le loup en plongeur dessus parce qu'il est parti à Madagascar plonger pour regarder les poissons.



On a fait des **mandalas** comme au Népal. Au Népal, il ya des moines qui prennent du sable, ils le colorent avec de la peinture pour faire des mandalas. Mais nous, nous avons colorié et ensuite nous avons collé des gommettes sur le rond.



Comme Loudamour est parti visiter la **cathédrale Saint - Basile** à Moscou. Nous avons fait une cathédrale avec de la craie, et on a peint avec de l'encre. Dans le couloir, on a mis Loudamour à côté de la cathédrale.



# LES BISCUITS RUSSES

(Pour environ 30 biscuits)


## Ingrédients :



120 g de flocons d'avoine



100g de beurre



2 œufs



80 g de sucre en poudre



2 sachets de sucre vanillé

Faire fondre le beurre



Préchauffer le four à 160°




Mélanger les ingrédients puis faire des tas sur une plaque de cuisson ou du papier sulfurisé



Enfourner 20 à 25 minutes



Jeu : Pierre et le loup, accrocher les personnages aux instruments.



Timbales hautbois clarinette cor basson violon flûte

Anniversaires :

Février



Félix M, Maëlys, Maya, Clément

Mars



Alyne, Luca, Marceau, Madeline, Arthur R

Les événements :



Le carnaval



Chocoline est passée...