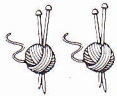




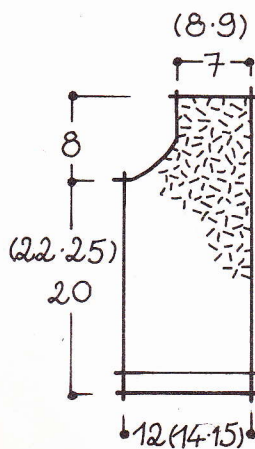
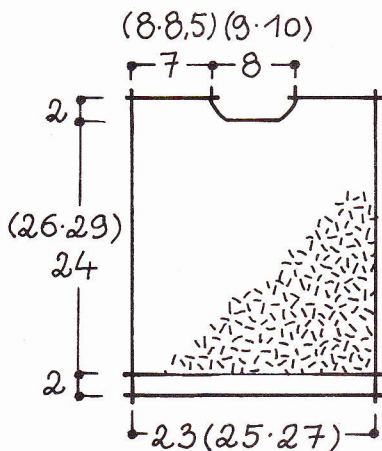

Un deux-pièces



UN BEBE CHIC

Sur une chemisette ou sur un tee-shirt,
un bon ensemble aussi pratique que réussi.

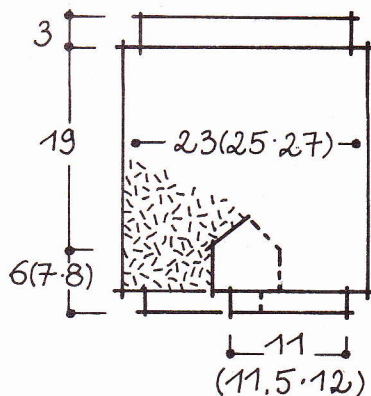
point grandeur nature



TAILLE : 9/12
(12/18 - 18/24) MOIS

FOURNITURES. - 200 (250 - 300) g. de fils à tric. PHILDAR, qual. Sagittaire 245, col. écru - aig. de 3 mm et 3 mm 1/2 - 4 boutons fantaisie.

POINTS EMPLOYES. -
Côtes 1 et 1 :
1^{er} rg : (X) 1 m. end. - 1 m. env. (X) repr. de (X) à (X) ;
2^e rg : tric. les m. comme elles se présentent.
Rép. ces 2 rgs.
Point de blé :
1^{er} rg : (X) 1 m. end. - 1 m. env. (X) repr. de (X) à (X) ;
2^e rg : tric. les m. comme elles se présentent ;
3^e rg : (X) 1 m. env. - 1 m. end. (X) repr. de (X) à (X) ;
4^e rg : comme le 2^e rg.
Rép. ces 4 rgs.
Torsades : se tric. sur 12 m.
1^{er} rg : 2 m. env. - 8 m. end. - 2 m. env. ;
2^e, 3^e, 4^e et 6^e rgs : tric. les m. comme elles se présentent ;
5^e rg : 2 m. env. - mettre 2 m. en att. sur 1 aig. auxil. derr. le trav., tric. à l'end. les 2 m. suiv. puis les 2 m. en att. - mettre les 2 m. suiv. en att. sur 1 aig. auxil. dev. le trav., tric. à l'end. les 2 m. suiv. puis les 2 m. en att. - 2 m. env.
Après les 6^e rg : repr. au 1^{er} rg.



Diagonales n° 1 :
1^{er} rg : (X), 2 m. end. - 2 m. env. (X) repr. de (X) à (X) ;
2^e rg et ts les rgs pairs suiv. : tric. les m. comme elles se présentent ;
3^e rg : (X) 1 m. end. - 2 m. env. - 1 m. end. (X) repr. de (X) à (X) ;
5^e rg : (X) 2 m. env. - 2 m. end. (X) repr. de (X) à (X) ;
7^e rg : (X) 1 m. env. - 2 m. end. - 1 m. env. (X) repr. de (X) à (X).
Après le 8^e rg : repr. au 1^{er} rg.
Diagonales n° 2 :
1^{er} rg : (X) 2 m. end. - 2 m. env. (X) repr. de (X) à (X) ;
2^e rg et ts les rgs pairs suiv. : tric. les m. comme elles se présentent ;
3^e rg : (X) 1 m. env. - 2 m. end. - 1 m. env. (X) repr. de (X) à (X) ;
5^e rg : (X) 2 m. env. - 2 m. end. (X) repr. de (X) à (X) ;
7^e rg : (X) 1 m. end. - 2 m. env. - 1 m. end. (X) repr. de (X) à (X).
Après le 8^e rg : repr. au 1^{er} rg.
ECHANTILLON. - pts divers, aig. de 3 mm 1/2 : 28 m. et 32 rgs = 10 cm.

EXECUTION

GILET

DOS. - Monter 64 (70 - 76) m. avec les aig. de 3 mm et tric. 2 cm en côtes 1 et 1. Cont. tt droit au pt de blé, avec les aig. de 3 mm 1/2.

Epaules et encolure. - A 26 (28 - 31) cm de haut. tot. rab. les 14 (16 - 18) m. cent. pour comm l'encolure. Term. ch. côté sépar. en vis-à-vis en rab. 5 m. côté encolure. Faire encore 2 rgs sur les 20 (22 - 24) m. rest. pour ch. épaule et rab. en 1 fs.

DEVANT GAUCHE. - Monter 34 (38 - 42) m. avec les aig. de 3 mm 1/2 et tric. 2 cm en côtes 1 et 2. Cont. avec les aig. de 3 mm 1/2 en disp. les m. comme suit : 8 (10 - 12) m. au pt de blé - 12 m. pour les torsades - 14 (16 - 18) m. en diagonales n° 1 - Trav. tt droit.

Encolure. - A 20 (22 - 25) cm de haut. tot. rab. à gauche, 1 fs 5 (7 - 9) m. 1 fs 3 m. 2 fs 2 m. 2 fs 1 m. ts les rgs.

Epaule. - A 28 (30 - 33) cm de haut. tot. rab. en 1 fs les 20 (22 - 24) m. rest.

DEVANT DROIT. - Faire le même trav. en vis-à-vis en employant les diagonales n° 2 au lieu de n° 1.

(suite page 29)

UN BEBE CHIC

(Suite de la page 8)

CULOTTE

DOS. – Se comm. par le bas de la jambe droite. Monter 30 (32 - 34) m. avec les aig. de 3 mm et tric. 2 cm en côtes 1 et 1 en répart. 10 (11 - 12) augm. au cours du dern. rg = 40 (43 - 46) m. Cont. droit puis à 6 (7 - 8) cm de haut. tot. rab. à gauche 1 fs 4 m. 1 fs 2 m. 2 fs 1 m. ts les 2 rgs. Laisser les 32 (35 - 38) m. rest. en att. Faire le même trav. en vis-à-vis pour la jambe gauche. Repr. les 2 jambes sur la même aig. en plaçant les dim. au milieu = 64 (70 - 76) m. Trav. tt droit puis à 25 (26 - 28) cm de haut. tot., faire 3 cm en côtes 1 et 1 avec les aig. de 3 mm et rab. ttes les m. en 1 fs.

DEVANT. – Faire le même trav. que pour le dos, mais après les côtes du bas, disp. les m. comme suit : pour la jambe gauche (partie droite du trav.), tric. 8 (10 - 12) m. à droite au pt de blé - les 12 m. suiv. en torsades - les 20 (21 - 22) m. suiv. en diagonales n° 1. Pour la jambe droite (partie gauche du trav.), tric. les 20 (21 - 22) m. de droite en diagonales n° 1, les 12 m. suiv. en torsades et les 8 (10 - 12) m. de gauche au pt de blé. Après la réunion des jambes, cont. droit ds la même dip., on a donc une bande 24 (26 - 28) m. en diagonales n° 1 au milieu. Term. par 3 cm en côtes 1 et 1 à la même haut. que pour le dos.

ASSEMBLAGE

Gilet. – Faire la couture des épaules. Avec les aig. de 3 mm sur l'end. du trav., relever, en partant à 16 (17 - 19) cm du bas du dev. gauche, 30 (34 - 38) m. jusqu'à la couture d'épaule et 30 (34 - 38) m. à la suite sur le dos. Tric. 5 rgs en côtes 1 et 1 et rab. les 60 (68 - 76) m. obtenues en les tric. comme elles se présentent. Faire le même trav. sur le côté droit. On comm donc par le dos. Faire le même trav. le long de l'encolure mais avec 64 (68 - 72) m., puis le long du dev. droit avec 62 (68 - 74) m. Faire une bordure identique au dev. gauche mais en formant 4 boutonn. de 2 m., au 3^e rg, la 1^e à 3 m. de l'encolure, les autres espacées de 16 (18 - 20) m. - Faire les coutures des côtés et des dessous de manches. Coudre les boutons.

Culotte. – Faire les coutures des côtés et de l'entrejambe.