












BVs VALIDES :

**131 / 132**

Circonscription de :

**VONDROZO : 1 siège(s) à pourvoir.**

Inscrits :	36 841	Votants :	17 887	Blancs et Nuls :	426	Taux de Participation :	48,55%	Suffrages Exprimés :	17 461
------------	--------	-----------	--------	------------------	-----	-------------------------	--------	----------------------	--------

N	PHOTOS	PARTIS	CANDIDATS ou Listes de Candidats	VOIX Obtenues	Pourcentage
1		LEADER FANILO	RAZANATSAHONY Anna Marie Claire et consorts	1 707	9,78 %
2		FFF	BOTORAZANA Jumont Alain et consorts	587	3,36 %
3		MIARAKA @ PREZIDA ANDRY RAJOELINA	RANDRIANASOLO Volatiana Pauline et consorts	8 279	47,41 %
4		MDM	MARINANDROEvariste et consorts	695	3,98 %
5		MTS	RAMIANDRISOA Sylvestre et consorts	1 605	9,19 %
6		MOUVANCE RAVALOMANANA	BAOZANDRIVELO André et consorts	1 094	6,27 %
7		UNDP	RASOLONJOKINOMENJANA HARY Francisco Gaston et consorts	665	3,81 %
8		MAMAFISOA	PAZACélestin et consorts	1 583	9,07 %
9		ANTOKO MAITSO HASIN I MADAGASIKARA	NIRINA Flavie et consorts	345	1,98 %
10		VPM MMM	RAZAFINDRASOLO François et consorts	809	4,63 %
11		RDS	RAHARITIANA Michele et consorts	92	0,53 %

Nombre de Candidats : 11

**TOTAL : 17 461 100,00 %**